



設計概要

■建築面積

建築面積	113.32㎡(34.27坪)
------	-----------------

■延べ面積

延べ面積	108.57㎡(32.84坪)
------	-----------------

■躯体概要

シンセシリーズ	鉄骨ラーメンユニット工法
構造種別	鉄骨造

■外部仕上

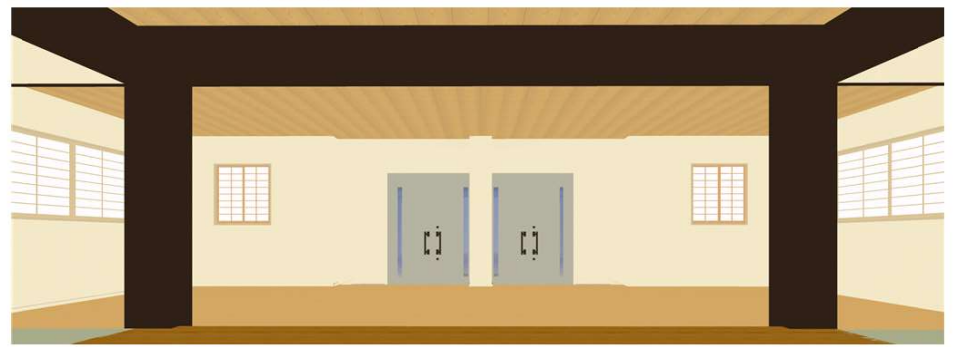
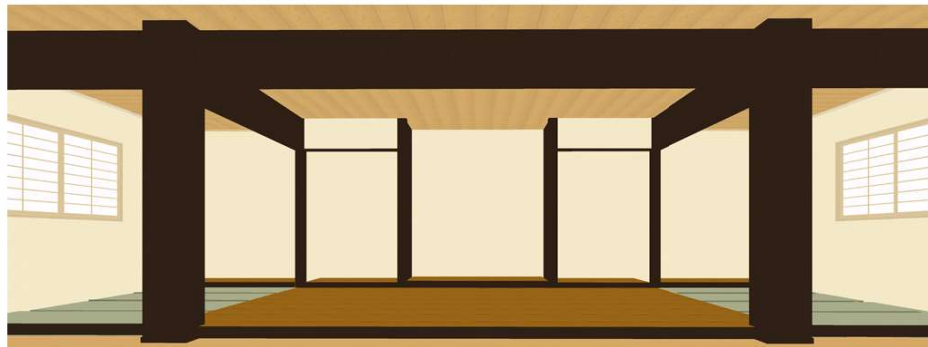
屋根	コロニアルガラス	外陣	床	フローリング
外壁	窯業系サイディング		壁	ビニルクロス
			天井	ビニルクロス
建具	アルミ製樹脂複層ガラス仕様	内陣	造作	化粧柱・化粧梁
			床	フローリング・工業化畳(いぐさ表)
			天井	ビニルクロス
			造作	化粧柱・化粧梁

■総工費

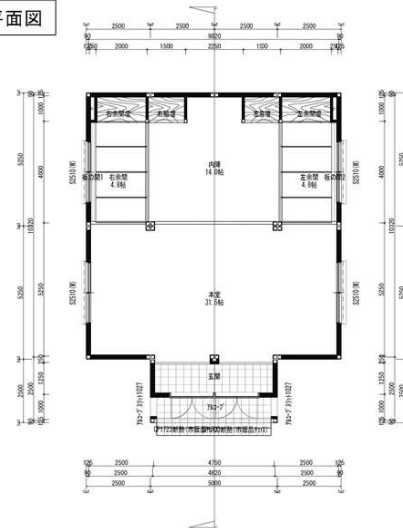
建物参考価格	※消費税別途	23,900,000円
--------	--------	-------------

※建設地により、価格及び仕様に変動が生じます。

イメージパース



平面図



立面図



断面図

