

# 宗 勢 要 覧

— 2022(令和4)年度版 —

本WEBサイトでは、収録資料のうち、  
第1編「宗派編」(A)基本統計、(B)教化活動上の教化統計、(C)財務統計、  
第2編「本願寺編」(E)教化活動上の教化統計、(F)財務統計  
の各種資料をご覧いただけます。

浄土真宗本願寺派

統合企画室編

## 凡 例

1. この「宗勢要覧」は、1963（昭和38）年より1971（昭和46）年までは「宗務統計集」として、1972（昭和47）年からは「宗勢要覧」と改称充実して発刊されてきた。2012（平成24）年度より基本法規の改正によって宗派と本願寺が区分されたため、宗派と本願寺の資料を分類整理し、掲載した。また、宗派の決算に添付する「宗務の執行に関する成果表」の数値結果や推移から成果を読み取る資料となるよう作成された。本冊は通算して第54集にあたるものである。

**なお、本冊は新型コロナウイルス感染症の影響により、大きな変化が見られる資料については、適宜脚注に明記した。**

2. 宗務・寺務従事者が、宗務・寺務上必要と思われる統計調査項目に基づいて、伝道本部（宗務所）各機関、また本山本願寺に要請して提出されたもの、及び推移をあらわしたもの、並びに行事、制定法規等参考資料となるべきものを収録した。その編成は、第1編 宗派編（A基本統計、B教化活動上の教化統計、C財務統計、D宗務資料）第2編 本願寺編（E教化活動上の教化統計、F財務統計、G寺務資料）からなり、その編成名をページ数の横に次のように記した。（Bは「B教化統計」と略記）

「P A基本統計」：左ページの場合

「A基本統計 P」：右ページの場合

3. 宗務・寺務統計の調査期日は、各資料の性格により、年度開始日（2022.4.1 現在）もしくは年度終了日（2023.3.31 現在）と項目ごとに、数表の右下（一部数表及び図表は右上）に記載した。

4. 各関係機関より提出された統計・資料の掲載資料の中央上部に「標題」、右下（左下）部に「担当部名」、左下部に「2022年度決算書の該当費目名」を記載し、見開き左ページ左上部及び右ページ右上部にそれぞれページ数を記載した。（注：担当部名は統計・資料もしくは関連資料を提出の機関を示す）

5. 統計表の抽出年度は、可能な限り、過去10年間及び30年前を掲載している。

6. 百分率（％）については、表示単位未満は四捨五入されているが（小数点以下第2位を四捨五入）、統計実数が極めて低位の場合、パーセントの数字が「0.0」または小数点第2位まで示されている場合がある。また、各構成項目の計数の合計値が合計項目の計数と一致しない場合があるが、これは四捨五入の関係である。

7. 統計表の中で、教区別統計は連区ごとに、また、その他の場合でも、実線を省略し適宜点線を入れて、簡素化をした場合がある。なお、沖縄県宗務特別区については、体裁上、第5連区に含める。

8. 統計表に用いた記号は、次の通りである。

「—」：皆無（空白も皆無をあらわす。）また無意味（対比における比較不可能の場合）を示す。

「／」：当該年度に調査項目がない場合、または不詳もしくは省略されたもの。

9. ページ数の横に付した記号について

「P-」：構成項目が次ページに及んでいる場合を示す。

「→P」：構成項目が当該ページで終わっている場合を示す。

以上

# 目次

## 第1編 宗派編

### (A) 基本統計

A-1	寺院数等一覧表	1	寺院活動支援部 (一般寺院担当)
A-2	僧侶数一覧表	2	〃
A-3	寺院・僧侶数推移表	3	〃
A-4	無住寺院数推移表	4	〃
A-5	兼務住職・住職代務寺院数推移表	5	〃
A-6	僧侶・寺院数比率【僧班・寺班・役職・各僧班別】	6	〃
A-7	僧侶数推移表【僧班別】	8	〃
A-8	届出門徒戸数・護持口数一覧表	9	〃
A-9	届出門徒戸数推移表	10	〃
A-10	護持口数推移表	11	〃
A-11	1組を形成する寺院数一覧表	12	〃
A-12	僧侶宗会議員選挙人名簿登載者教区別一覧表	14	寺院活動支援部 (連区・教区・組担当)

### (B) 教化統計

B-1	得度式受式者数推移表	15	僧侶養成部 (得度習礼・教師教修担当)
B-2	教師教修修了者数推移表	16	〃
B-3	教師教修出願資格試験受験者数・合格者数一覧表	17	〃

目次の資料名をクリックして、当該ページに移動します。

### (B) 教化統計

B-4	布教使課程推移表	18	僧侶養成部 (布教使担当)
B-5	布教使数推移表	21	〃
B-6	布教講会参加会衆数推移表	22	〃
B-7	勤式指導所入所者数推移表	23	僧侶養成部 (勤式担当)
B-8	法務員・特別法務員資格保持者数推移表	24	〃
B-9	仏教学院 学院生数推移表	26	僧侶養成部 (仏教学院・学階担当)
B-10	中央仏教学院通信教育生在学状況一覧表	27	〃
B-11	学階授与数推移表	28	〃
B-12	安居出席者推移表	29	勸学寮
B-13	浄土真宗勸学寮真宗講座 受講者数一覧表及び推移表	30	〃
B-14	公聴会参加者数推移表	31	統合企画室
B-15	「いのちと念仏」相談センター対応件数推移表	32	浄土真宗本願寺派 総合研究所
B-16	本願寺音御堂参加者数推移表	33	〃
B-17	「御同朋の社会をめざす運動」(実践運動) 研修会講師派遣等数推移表・研修内容一覧	34	重点プロジェクト 推進室
B-18	組重点プロジェクト推進助成金交付件数一覧表	35	〃
B-19	「子どもたちの笑顔のために募金」 募金額推移表	36	〃

目次の資料名をクリックして、当該ページに移動します。

## (B) 教 化 統 計

B - 20	「御同朋の社会をめざす運動」(実践運動) 人権啓発推進僧侶研修会 開催助成金交付件数推移表	37	社 会 部 〈人権問題担当〉	B - 36	門徒推進員登録者数一覧表及び推移表	60	門 信 徒 教 化 部
B - 21	「御同朋の社会をめざす運動」(実践運動) 推進協議会 開催件数推移表	38	門 信 徒 教 化 部	B - 37	研修講師養成中央実習修了者数推移表	62	〃
B - 22	教誨師数推移表	39	社 会 部 〈社会事業担当〉	B - 38	門徒総代式章交付数推移表	63	〃
B - 23	篤志面接委員数推移表	40	〃	B - 39	寺院振興金庫事業(貸付・助成)一覧表	64	寺院活動支援部 〈国内伝道・寺院伝道支援担当〉
B - 24	輔導使数推移表	41	〃	B - 40	東京教区寺院数推移表	65	寺院活動支援部 〈国内伝道・寺院伝道支援担当 〈一般寺院担当〉
B - 25	ビハーラ活動者養成研修会修了者数推移表	42	〃	B - 41	坊守式受式者、住職補任式受式者、住職・開教使 退任式参加者数推移表	66	〃
B - 26	教区ビハーラ結成状況 並びに教区別ビハーラ活動者養成研修会修了者数一覧表	43	〃	B - 42	離郷門信徒のつどい開催・参加者数推移表	67	寺院活動支援部 〈過疎地域対策担当〉
B - 27	無料法律相談件数推移表	44	〃	B - 43	開教区・開教地教団教勢一覧表	68	寺院活動支援部 〈国際伝道担当〉
B - 28	宗門社会福祉事業等助成資金(和らぎ基金) 寄付金額推移表	45	〃	B - 44	開教区・開教地護持会員数推移表	69	〃
B - 29	たすけあい運動募金 募金額推移表	46	社 会 部 〈災害対策担当〉	B - 45	浄土真宗英語通信教育入学者・修了者数一覧表	70	〃
B - 30	東日本大震災支援金 募金・支出額一覧表	47	〃	B - 46	浄土真宗センター開教使養成所 (国際伝道者養成プログラム)受講者・修了者数一覧表	71	〃
B - 31	東北教区災害ボランティアセンター 活動者・登録者数推移表	48	〃	B - 47	普通褒賞授与者数推移表	72	寺院活動支援部 〈一般寺院担当〉
B - 32	東北教区災害ボランティアセンター 活動日数一覧表	49	〃	B - 48	思春期・若者支援コーディネーター養成研修会 受講者数一覧	73	子ども・若者 ご縁づくり推進室
B - 33	龍谷総合学園加盟校推移表	51	社 会 部 〈宗教教育担当〉	B - 49	現代版寺子屋「スクール・ナーランダ」参加者数一覧	74	〃
B - 34	本願寺中央幼稚園 園児数・教員数推移表	58	〃	B - 50	教化団体登録単位数推移表	75	社会部(宗教教育担当)・ 寺院活動支援部 〈組織教化担当〉
B - 35	宗派公式 WEB サイト閲覧者数推移表	59	社 会 部 〈社会情報担当〉	B - 51	本山成人式参加者数推移表	81	寺院活動支援部 〈組織教化担当〉
				B - 52	千鳥ヶ淵全戦没者追悼法要参拝者数推移表	82	所 務 部 〈文 書 担 当〉
				B - 53	政財界等関係開法団体会員数推移表及び一覧表	83	統 合 企 画 室・ 所務部 〈文書担当〉
				B - 54	北境内地駐車台数推移表	85	所 務 部 〈文 書 担 当〉

目次の資料名をクリックして、当該ページに移動します。

## (B) 教化統計

B - 55	「本願寺新報」購読部数推移表	86	本願寺出版社
B - 56	「大乘」購読部数推移表	87	〃
B - 57	聞法会館利用者・利用件数推移表	88	聞法会館
B - 58	聞法会館利用者数一覧表【月別】	89	〃

## (C) 財務統計

C - 1	賦課金収納額一覧表	91	寺院活動支援部 〈一般寺院担当〉
C - 2	一般会計 歳計決算額推移表【教区】	92	寺院活動支援部 〈連区・教区・組担当〉
C - 3	一般会計 歳計決算額推移表【直轄寺院・直属寺院】	94	寺院活動支援部 〈直轄寺院・直属寺院担当〉
C - 4	浄土真宗本願寺派 一般会計・特別会計歳計予・決算額推移表	98	所務部 〈財務担当〉
C - 5	2022(令和4)年度 浄土真宗本願寺派 一般会計歳計決算 百分率表	100	〃
C - 6	2023(令和5)年度 浄土真宗本願寺派 一般会計歳計予算 百分率表	101	〃
C - 7	特別会計 宗門総合振興計画推進費 収支計画・歳計予・決算額一覧表	102	〃
C - 8	伝道出版物等頒布収納額推移表	105	本願寺出版社
C - 9	広告収納額推移表	106	〃
C - 10	聞法会館宿泊料金収納額推移表	107	聞法会館
C - 11	聞法会館運営・管理費推移表	108	〃
C - 12	聞法会館減価償却引当金推移表	109	〃

## (D) 宗 務 資 料

本WEBサイトではご覧いただけません。

D - 1	2022(令和4)年度 宗務の基本方針・基本方針の具体策	111	統 合 企 画 室
D - 2	「御同朋の社会をめざす運動」(実践運動) 総合基本計画・重点プロジェクト	120	重点プロジェクト 推 進 室
D - 3	各教区・沖縄県宗務特別区 重点プロジェクト(実践目標) (2020(令和2)年度～2023(令和5)年度)	123	〃
D - 4	声明・要請・抗議・談話等一覧表	126	社会部(社会情報担当)・ 重点プロジェクト推進室
D - 5	行事一覧表【宗派】	128	所 務 部 〈文 書 担 当〉
D - 6	大谷宗家ご出向一覧表	138	所務部(文書担当)・ 内 務 部
D - 7	歴代執行・総局	139	所 務 部 〈文 書 担 当〉
D - 8	歴代宗会議長・副議長	150	宗 会 事 務 局
D - 9	歴代監正局長(審判院長・審判局長)	159	監 正 局
D - 10	歴代勧学寮頭	159	勧 学 寮
D - 11	歴代勧学寮員	160	〃
D - 12	委員会等名簿	162	統 合 企 画 室
D - 13	宗会議員選挙施行期日一覧表	167	宗 会 事 務 局
D - 14	宗会議決一覧表	170	〃
D - 15	常務委員会議決一覧表	171	所 務 部 〈文 書 担 当〉
D - 16	制定法規等一覧表<宗派関係>	173	所 務 部 (法 制・ 訟 務・契 約 事 務 担 当)
D - 17	企画諮問会議諮問内容一覧	175	統 合 企 画 室
D - 18	公聴会開催一覧表	176	〃

D - 19	浄土真宗本願寺派総合研究所公開講座等実施一覧表	179	浄土真宗本願寺派 総 合 研 究 所
D - 20	布教講会開催一覧表	180	僧 侶 養 成 部 〈布 教 使 担 当〉
D - 21	直轄寺院・直属寺院報恩講法要修行日程一覧表	181	寺 院 活 動 支 援 部 〈直轄寺院・直属寺院担当〉
D - 22	宗門・本山協力体制総合調整会議協議内容一覧	182	所 務 部 (文 書 担 当)・ 内 務 室 (室 務 担 当)
D - 23	親鸞聖人御誕生850年 慶讃法要中央法要事務理事会協議内容一覧	183	所 務 部 〈文 書 担 当〉
D - 24	宗務所員一覧表	186	所 務 部 〈人 事 担 当〉
D - 25	地方宗務機関職員数一覧表	187	〃
D - 26	出版物一覧表	188	本 願 寺 出 版 社
D - 27	安居開講内容一覧表	191	勧 学 寮
D - 28	親鸞聖人750回大遠忌法要修行状況一覧表	192	統 合 企 画 室
D - 29	「宗門総合振興計画」推進にかかる基本方針	194	〃
D - 30	宗門総合振興計画推進事業内容一覧<第3期推進期間>	198	〃
D - 31	宗門機構・組織略図表	199	所 務 部 (法 制・ 訟 務・契 約 事 務 担 当)
D - 32	宗派宗務部門・本山本願寺内局部門 組織相関略図表	200	統 合 企 画 室
D - 33	親鸞聖人御誕生850年 慶讃法要第2次推進体制	201	〃

目次の資料名をクリックして、当該ページに移動します。

## 第2編 本願寺編

### (E) 教化統計

E - 1	お西さん(西本願寺)ホームページ閲覧者数推移表	203	内務室 〈室務担当〉
E - 2	本願寺参与数一覧表及び推移表	204	〃
E - 3	団体参拝者数推移表	205	参拝教化部 〈本山担当〉
E - 4	本利法要件数推移表	206	〃
E - 5	念仏奉仕団参加者数推移表	207	〃
E - 6	帰敬式受式者数推移表及び一覧表	208	〃
E - 7	在家免物交付件数一覧表及び推移表	210	〃
E - 8	本願寺全国講社連絡会登録講社数推移表・ 教区別登録講社数一覧表	211	参拝教化部 〈伝道教化担当〉
E - 9	総会所参拝者数推移表	212	〃
E - 10	本山常例布教参拝者数推移表	213	〃
E - 11	お西さんを知ろう! 参加者数推移表	214	〃
E - 12	meet the hongwanji 参加者数推移表	214	〃
E - 13	書院・飛雲閣案内者数推移表	215	〃
E - 14	仏前結婚式挙行数推移表	216	参拝教化部 〈伝道教化担当〉 〈大谷本廟担当〉
E - 15	大谷本廟における読経・納骨件数一覧表【月別】	217	参拝教化部 〈大谷本廟担当〉
E - 16	納骨件数推移表	218	〃
E - 17	祖壇納骨件数推移表	219	〃
E - 18	無量寿堂納骨所使用基数一覧表	220	〃

### (F) 財務統計

F - 1	教区別門徒講懇志(本利)一覧表	221	参拝教化部 〈本山担当〉
F - 2	2022(令和4)年度 本山本願寺一般会計歳計決算 百分率表	222	内務室 〈財産管理担当〉
F - 3	2023(令和5)年度 本山本願寺一般会計歳計予算 百分率表	223	〃
F - 4	在家免物冥加金収納額一覧表及び推移表	224	参拝教化部 〈本山担当〉

### (G) 寺務資料

本WEBサイトではご覧いただけません。

G - 1	2022(令和4)年度 寺務の基本方針	225	内務室 〈室務担当〉
G - 2	行事一覧表【本願寺】	229	〃
G - 3	歴代内局	237	〃
G - 4	本願寺評議会評議員	238	〃
G - 5	歴代本願寺評議会議長・副議長	239	〃
G - 6	本願寺評議会議決一覧	240	〃
G - 7	本願寺総代一覧	242	〃
G - 8	歴代教学顧問	243	〃
G - 9	本山振興計画推進協議会名簿	244	本山振興計画 推進事務所
G - 10	制定法規等一覧表<本願寺関係>	245	内務室 〈室務担当〉
G - 11	寺務所員一覧表	246	内務室 〈人事担当〉

# 第 1 編 宗 派 編

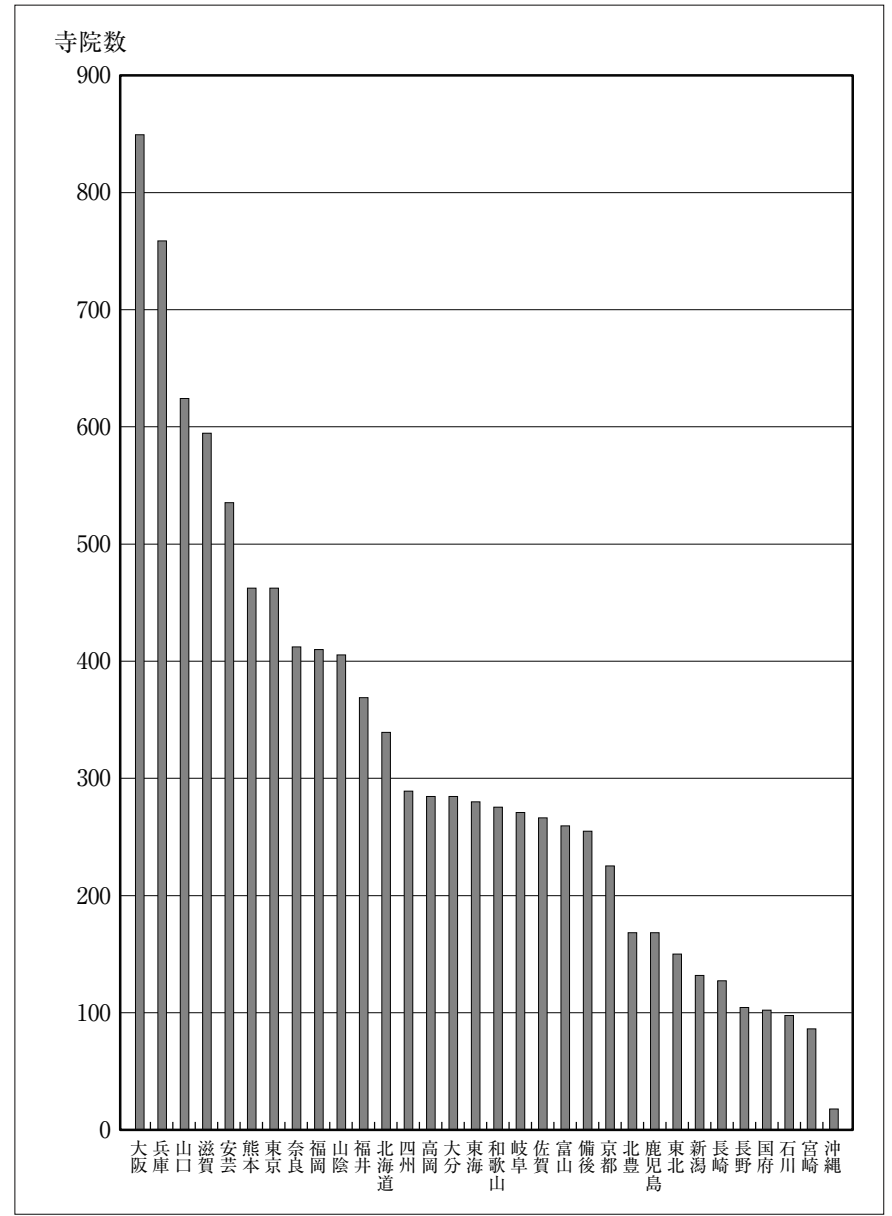
## A 基本統計

A - 1	寺院数等一覧表	1
A - 2	僧侶数一覧表	2
A - 3	寺院・僧侶数推移表	3
A - 4	無住寺院数推移表	4
A - 5	兼務住職・住職代務寺院数推移表	5
A - 6	僧侶・寺院数比率【僧班・寺班・役職・各僧班別】	6
A - 7	僧侶数推移表【僧班別】	8
A - 8	届出門徒戸数・護持口数一覧表	9
A - 9	届出門徒戸数推移表	10
A - 10	護持口数推移表	11
A - 11	1組を形成する寺院数一覧表	12
A - 12	僧侶宗会議員選挙人名簿登載者教区別一覧表	14



### A-1 寺院数等一覧表

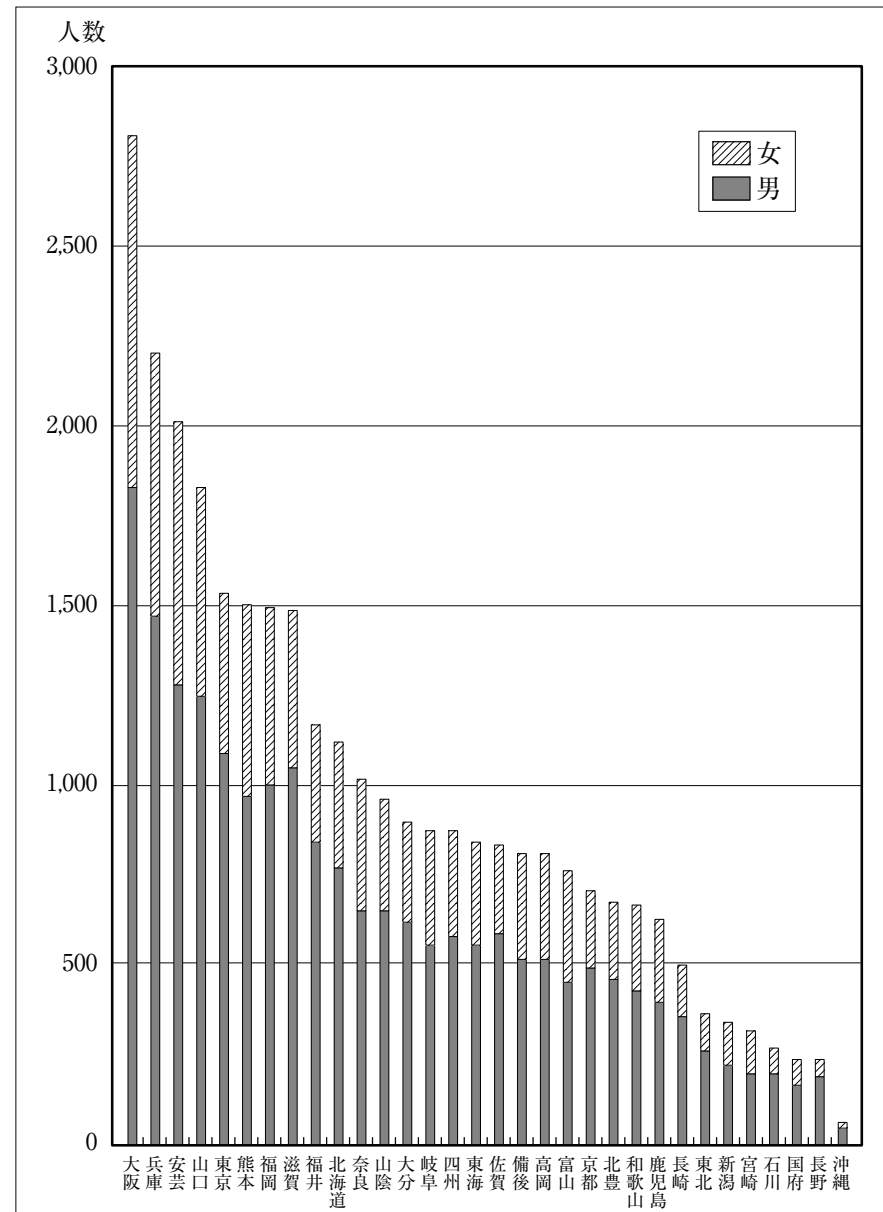
No.	教区名	組数	一般寺院・非法人寺院数			直轄寺院数	直屬寺院数			寺院数合計	
			無住寺院	兼務寺院	代務寺院		別院	教堂	小計		
1	北海道	16	340	4	23		5		5	345	
2	東北	9	149	1	9		1		1	150	
3	東京	24	464	5	21	1			0	465	
4	長野	7	105	4	7		2		2	107	
5	国府	6	101	3	9		1		1	102	
6	新潟	7	132	4	19		1		1	133	
7	富山	14	260	7	32		1		1	261	
8	高岡	13	284	6	17		1	1	2	286	
9	石川	6	98	2	3		1		1	99	
10	福井	15	369	6	50		2	1	3	372	
11	岐阜	14	270	3	16		2	1	3	273	
12	東海	11	280	5	22		2		2	282	
13	滋賀	21	596	7	102		4	1	5	601	
14	京都	10	225	4	33		3	1	4	229	
15	奈良	18	413	17	94			1	1	414	
16	大阪	41	849	12	74		3		3	852	
17	和歌山	14	276	4	61		2		2	278	
18	兵庫	39	761	6	104		1		1	762	
19	山陰	20	406	13	64			1	1	407	
20	四州	21	289	16	24		2		2	291	
21	備後	16	256	6	24			1	1	257	
22	安芸	25	536	8	31		1		1	537	
23	山口	33	625	7	42		1		1	626	
24	北豊	9	168		6		1	1	2	170	
25	福岡	20	410	2	11		1	1	2	412	
26	大分	18	284	3	20		2		2	286	
27	佐賀	17	266	3	18			1	1	267	
28	長崎	10	128		7			1	1	129	
29	熊本	28	464	10	24		2		2	466	
30	宮崎	9	86		5		1		1	87	
31	鹿兒島	11	169	3	13		1		1	170	
51	沖繩		17				1		1	18	
	合計	522	10,076	171	4	985	1	45	12	57	10,134



(2023.3.31現在)

### A-2 僧侶数一覧表

No.	教区名	寺院数	僧侶数	住職		副住職		前住職		教師		未教師		一ヶ寺あたりの平均僧侶数
				男	女	男	女	男	女	男	女	男	女	
1	北海道	340	1,124	304	9	15		69	4	212	97	170	244	3.31
2	東北	149	367	130	10	9	2	16	2	63	33	41	61	2.46
3	東京	464	1,535	408	31	35	15	62	6	333	144	251	250	3.31
4	長野	105	235	91	3	1		14	1	52	13	30	30	2.24
5	国府	101	239	84	5			12	1	32	15	35	55	2.37
6	新潟	132	341	103	6	3		28	1	42	23	46	89	2.58
7	富山	260	765	216	5	2	1	25	5	103	51	106	251	2.94
8	高岡	284	813	248	13	3		29	1	117	54	119	229	2.86
9	石川	98	269	91	2	3		13	3	45	12	44	56	2.74
10	福井	369	1,172	304	9	4		54	5	184	58	299	255	3.18
11	岐阜	270	877	242	9	6	2	54	2	129	72	126	235	3.25
12	東海	280	841	240	13	6		54	2	147	62	112	205	3.00
13	滋賀	596	1,489	468	19	6		82	2	223	91	272	326	2.50
14	京都	225	706	177	12	5		30	4	128	48	152	150	3.14
15	奈良	413	1,018	281	22	3	2	56	5	145	68	169	267	2.46
16	大阪	849	2,811	730	32	12	6	136	7	504	230	452	702	3.31
17	和歌山	276	670	190	22	2	1	34	3	79	43	124	172	2.43
18	兵庫	761	2,203	618	34	18	6	120	10	342	148	374	533	2.89
19	山陰	406	963	306	22	3		56	8	163	69	127	209	2.37
20	四州	289	875	239	10	11	4	39	6	149	86	140	191	3.03
21	備後	256	815	214	12	13	2	65	4	115	58	113	219	3.18
22	安芸	536	2,013	474	23	19	4	110	7	357	168	321	530	3.76
23	山口	625	1,834	548	29	7	1	133	8	297	122	261	428	2.93
24	北豊	168	672	159	3	9	1	47	1	145	40	103	164	4.00
25	福岡	410	1,493	383	14	12	2	115	5	280	100	212	370	3.64
26	大分	284	900	254	7	3	1	55	2	176	50	135	217	3.17
27	佐賀	266	838	239	7	5		57	3	167	58	118	184	3.15
28	長崎	128	497	117	3	2		28	1	112	30	100	104	3.88
29	熊本	464	1,507	414	16	8		89	3	266	116	197	398	3.25
30	宮崎	86	319	79	2	3		18		62	20	36	99	3.71
31	鹿児島	169	626	143	10	1	1	36	2	127	64	88	154	3.70
51	沖縄	17	60	16	1	3	1	4		18	4	8	5	3.53
	小計			8,510	415	232	52	1,740	114	5,314	2,247	4,881	7,382	
	合計	10,076	30,887	8,925		284		1,854		7,561		12,263		3.07

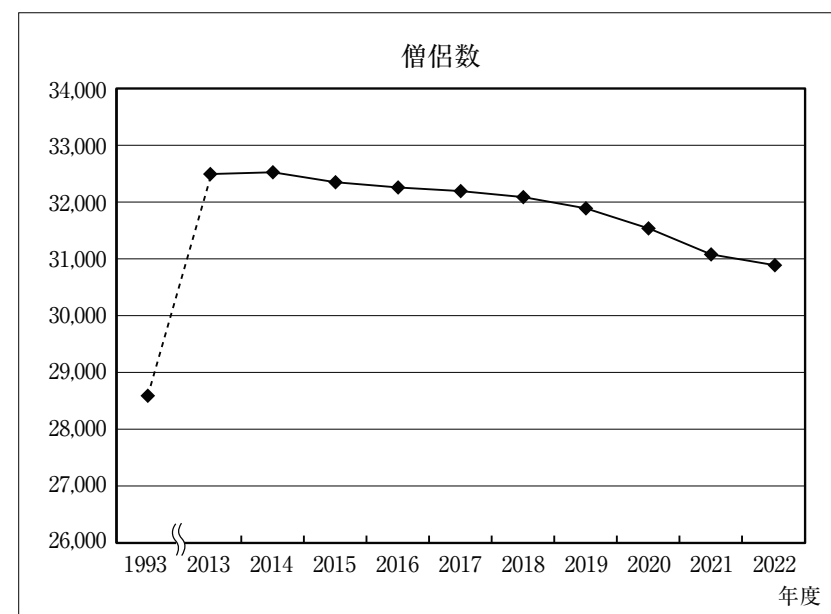
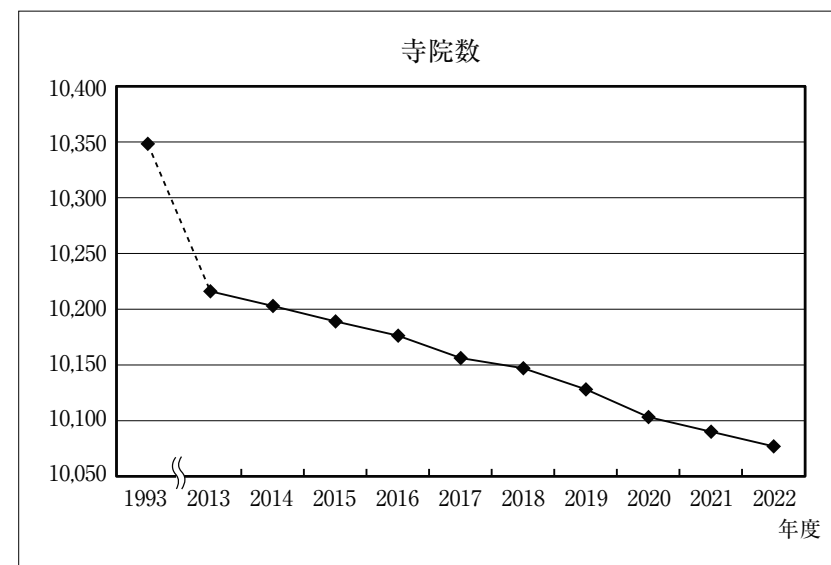


※住職、副住職及び前住職は、上記記載の教師数には含めていない。

(2023.3.31現在)

### A-3 寺院・僧侶数推移表

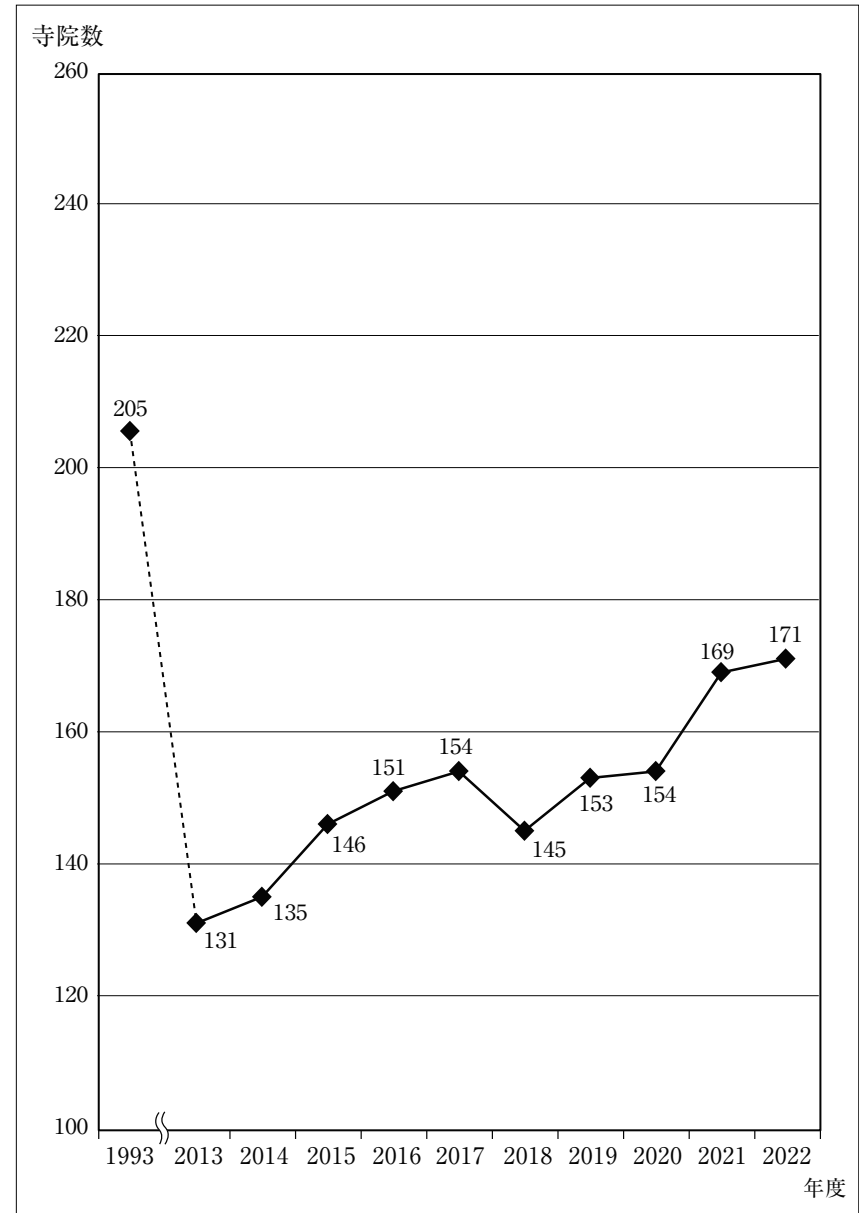
調査年月日	1994.3.31	2014.3.31	2015.3.31	2016.3.31	2017.3.31	2018.3.31	2019.3.31	2020.3.31	2021.3.31	2022.3.31	2023.3.31	
年 度	1993	2013	2014	2015	2016	2017	2018	2019	2020	2021	2022	
組 数	532	523	523	523	523	522	522	522	522	522	522	
一般寺院数	10,349	10,216	10,203	10,189	10,176	10,156	10,147	10,128	10,103	10,090	10,076	
寺 院	設 立	2	1	1	1	5	0	3	2	2	2	1
	解 散	7	12	13	11	15	15	11	17	21	13	13
	合 併	2	1	1	2	2	2	1	2	3	0	0
	包 括	0	0	2	0	0	0	0	0	0	0	0
	包括廃止	0	1	2	2	1	1	0	1	2	2	2
	無 住	205	131	135	146	151	154	145	153	154	169	171
	兼 務	-	-	-	-	-	-	2	4	5	5	4
	代 務	999	964	957	941	943	928	937	948	958	978	985
僧 侶 数	28,579	32,494	32,525	32,350	32,258	32,194	32,088	31,890	31,536	31,081	30,887	
僧 侶	住 職	9,166	9,131	9,120	9,112	9,091	9,084	9,072	9,034	8,994	8,947	8,925
	副 住	464	382	365	347	342	331	318	315	309	293	284
	前 住	1,510	1,767	1,806	1,811	1,824	1,861	1,889	1,908	1,877	1,869	1,854
	教 師	6,400	8,208	8,240	8,216	8,168	8,080	8,031	7,846	7,833	7,691	7,561
	未 教 師	11,039	13,006	12,994	12,864	12,833	12,838	12,778	12,787	12,524	12,281	12,263
	住職任命	278	244	288	295	244	276	237	249	186	221	233
	兼務住職任命	-	-	-	-	-	-	2	2	1	1	0
	住職代務任命	306	349	356	314	325	312	335	311	311	351	340
	転 入	8	3	4	1	3	1	1	3	3	1	3
	転 出	8	2	2	4	4	3	3	3	3	1	1



(2023.3.31現在)

### A-4 無住寺院数推移表

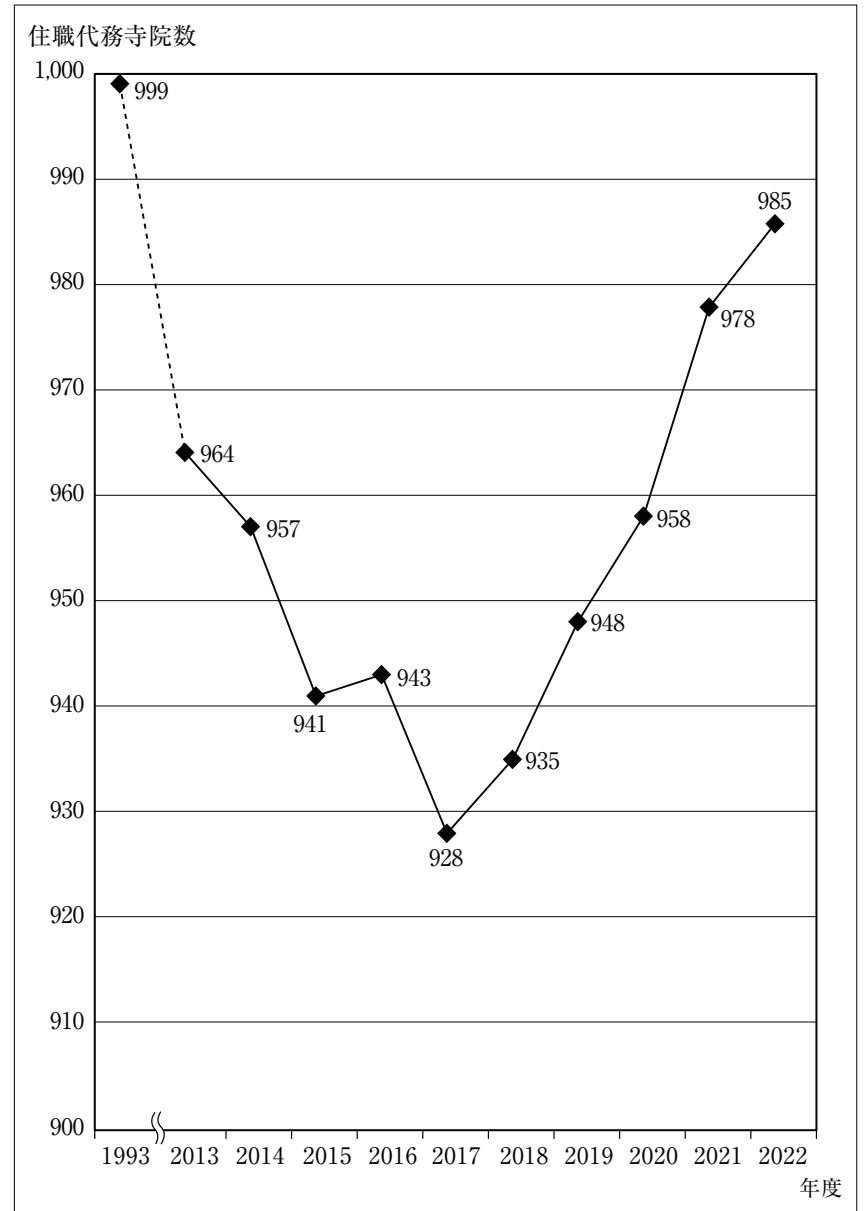
No.	教区名	1993	2013	2014	2015	2016	2017	2018	2019	2020	2021	2022
1	北海道	4	6	6	5	7	5	6	4	5	6	4
2	東北	4	1	2	2	5	1	2	1	3	0	1
3	東京	21	5	3	2	3	4	1	2	3	6	5
4	長野	4	1	1	2	2	2	2	2	6	4	4
5	群馬	4	1	1	4	2	2	1	2	2	2	3
6	新潟	7	3	3	9	4	5	4	7	2	3	4
7	富山	12	8	7	6	9	8	8	6	7	6	7
8	高岡	2	3	6	1	8	5	5	4	4	6	6
9	石川	0	1	1	8	1	2	1	2	2	3	2
10	福井	1	6	7	2	6	7	3	9	12	9	6
11	岐阜	1	0	3	2	4	1	3	1	1	0	3
12	東海	4	1	1	8	1	1	0	1	3	6	5
13	滋賀	11	5	3	6	5	7	8	9	7	14	7
14	京都	4	5	6	9	5	8	4	4	5	4	4
15	奈良	14	9	8	10	10	11	11	14	12	18	17
16	大阪	19	9	10	8	11	10	12	11	11	8	12
17	和歌山	12	7	8	6	6	5	4	3	2	3	4
18	兵庫	9	4	4	12	2	6	5	7	6	6	6
19	山陰	15	12	14	13	14	16	15	16	12	14	13
20	四州	15	17	13	1	15	16	17	19	16	16	16
21	備後	8	3	3	4	3	4	4	2	1	1	6
22	安芸	2	2	1	7	7	8	7	5	8	9	8
23	山口	10	6	5	0	4	6	5	3	3	6	7
24	北豊	2	0	0	2	0	0	0	1	0	0	0
25	福岡	2	2	2	3	2	1	2	2	0	0	2
26	大分	3	2	4	1	3	2	3	4	3	5	3
27	佐賀	1	0	1	3	2	1	3	2	3	2	3
28	長崎	1	1	2	4	2	1	0	0	0	0	0
29	熊本	9	7	8	1	5	7	7	8	10	9	10
30	宮崎	3	3	1	1	1	1	1	1	2	1	0
31	鹿児島	1	1	1	2	1	1	1	1	3	2	3
51	沖縄	-	0	0	2	1	0	0	0	0	0	0
	合計	205	131	135	146	151	154	145	153	154	169	171



(2023.3.31現在)

### A-5 兼務住職・住職代務寺院数推移表

年 度	1993	2013	2014	2015	2016	2017	2018	2019	2020	2021	2022						
No.	教 区 名	代務	代務	代務	代務	代務	代務	兼務	代務	兼務	代務	兼務					
1	北 海 道	23	25	22	21	20	20	18	21	21	21	23					
2	東 北	17	11	11	11	11	11	9	10	10	10	9					
3	東 京	24	20	23	18	17	19	20	18	19	22	21					
4	長 野	14	15	13	15	14	11	10	8	6	8	7					
5	国 府	14	8	7	9	10	9	9	8	8	9	9					
6	新 潟	17	15	15	15	16	14	15	16	19	17	19					
7	富 山	36	30	31	30	30	30	33	35	34	32	32					
8	高 岡	25	30	27	24	26	26	25	23	22	21	17					
9	石 川	4	4	3	3	3	3	4	3	3	3	3					
10	福 井	39	35	36	36	38	39	42	40	1	42	1	50	1	50	1	
11	岐 阜	22	14	14	13	14	15	14	17	17	17	16					
12	東 海	29	23	20	22	24	23	24	24	23	1	21	1	22			
13	滋 賀	74	89	93	89	91	93	91	90	94	96	102					
14	京 都	24	26	27	27	28	26	30	29	30	32	33					
15	奈 良	79	96	101	97	95	94	93	96	96	91	94					
16	大 阪	85	76	75	73	73	74	73	73	1	73	1	74	1	74	1	
17	和 歌	42	57	58	56	55	57	56	59	62	62	61					
18	兵 庫	85	101	103	99	100	94	98	104	103	102	104					
19	山 陰	68	68	64	61	59	63	62	1	64	1	65	1	66	1	64	1
20	四 州	35	24	25	25	24	23	22	22	19	23	24					
21	備 後	22	22	23	23	23	24	25	25	27	26	24					
22	安 芸	44	34	32	35	34	30	30	31	31	32	31					
23	山 口	48	40	39	37	36	35	38	37	36	37	42					
24	北 豊	3	5	5	5	6	4	5	5	6	6	6					
25	福 岡	21	16	15	15	13	11	11	12	11	11	11					
26	大 分	16	14	16	19	18	17	18	17	19	19	20					
27	佐 賀	13	13	13	15	14	16	15	15	16	18	18					
28	長 崎	6	10	9	9	10	7	8	8	8	7	1	7	1	7	1	
29	熊 本	47	27	21	24	25	23	21	22	23	25	24					
30	宮 崎	10	5	5	5	6	6	6	6	5	5	5					
31	鹿 児 島	13	11	11	10	10	10	10	10	10	11	13					
51	沖 縄	-	0	0	0	0	1	0	0	0	0	0					
	合 計	999	964	957	941	943	928	935	2	948	4	958	5	978	5	985	4

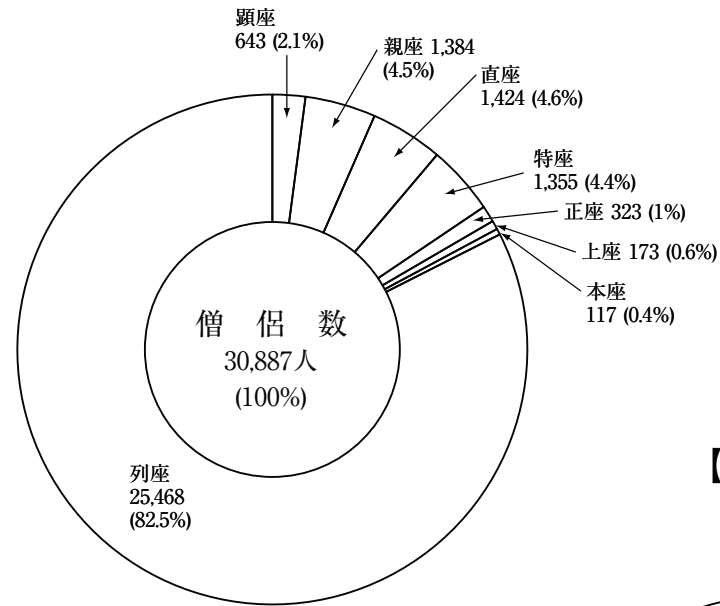


(2023.3.31現在)

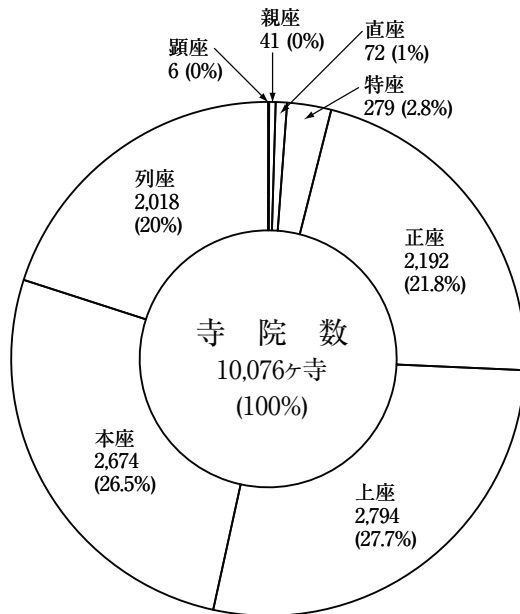
※兼務住職：2018年度より。  
 ※グラフは住職代務寺院数の推移を表示。

## A - 6 僧侶・寺院数比率

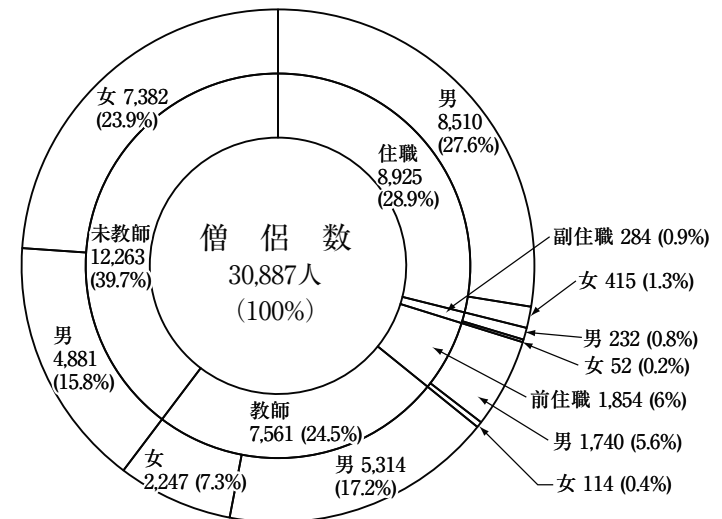
【僧班別】



【寺班別】

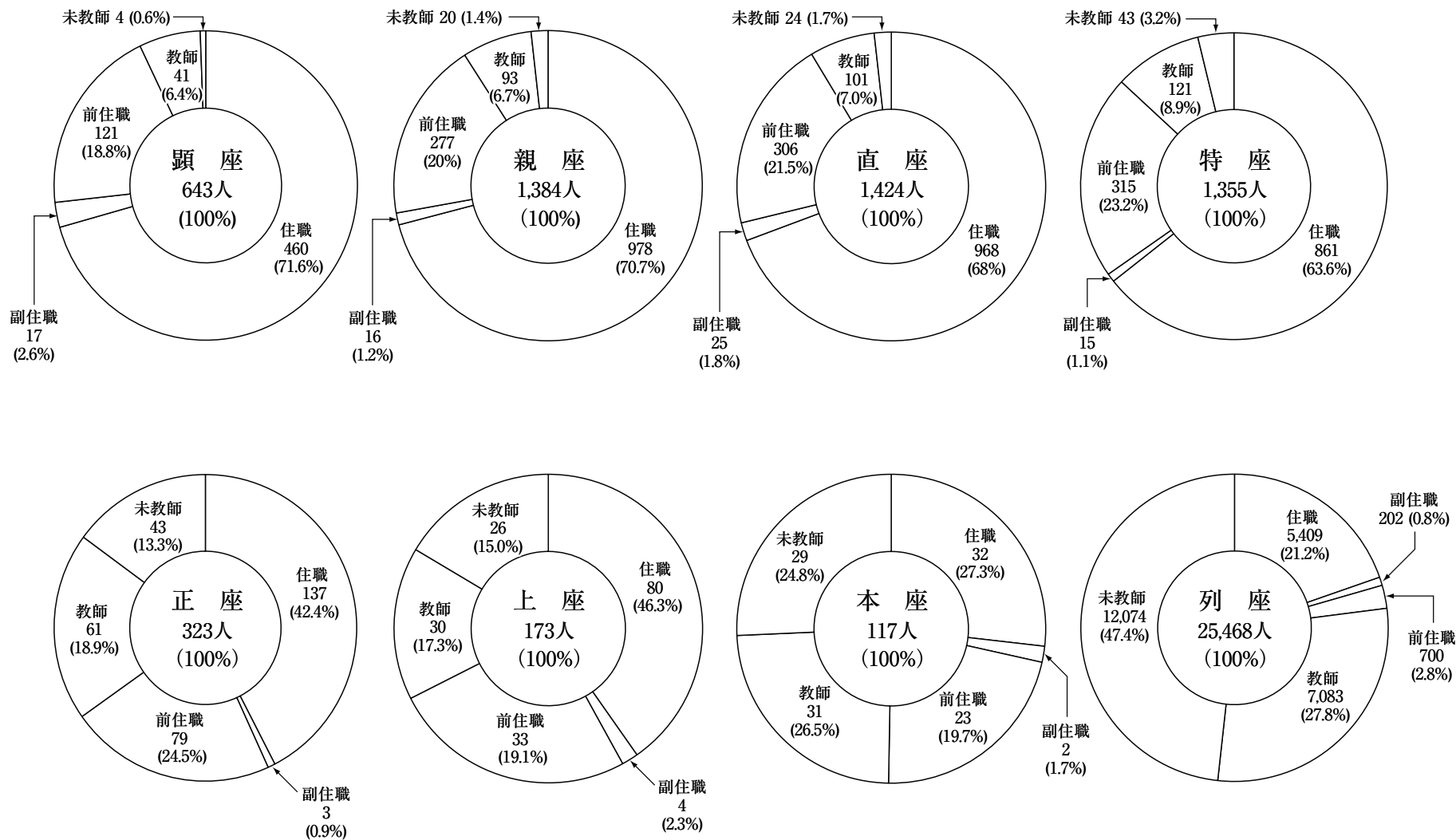


【役職別】



(2023.3.31現在)

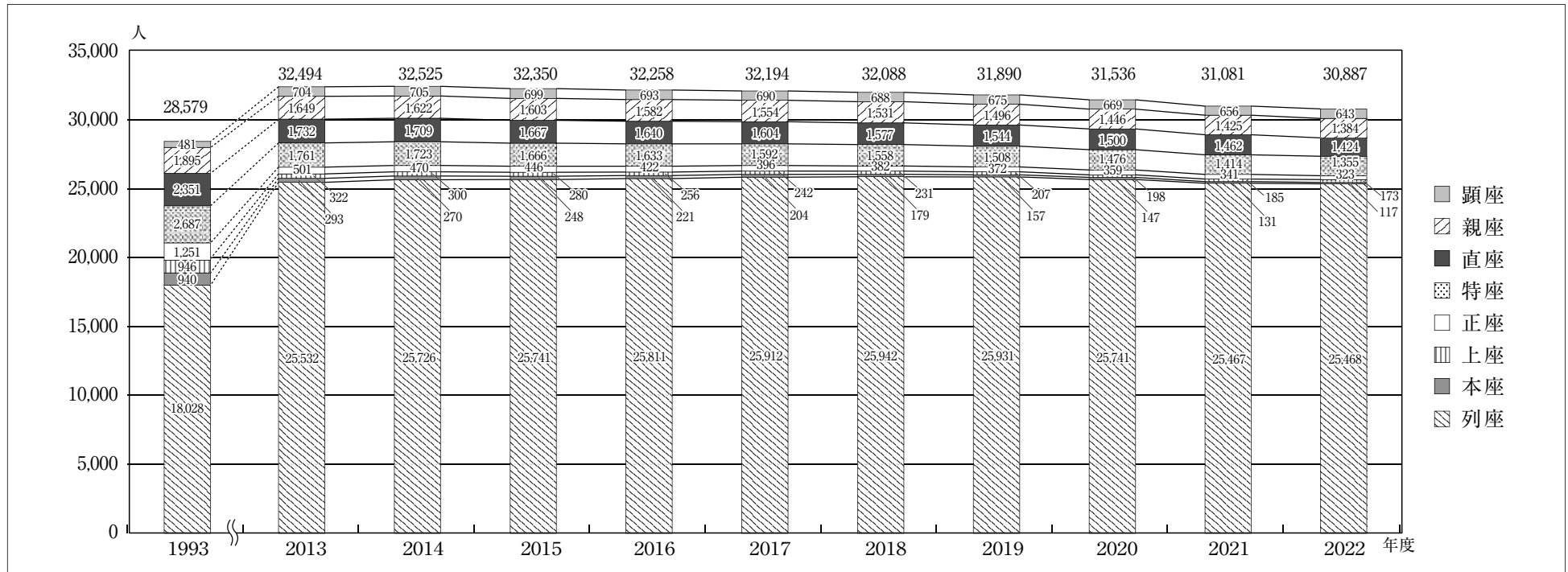
【各僧班別】



(2023.3.31現在)

## A-7 僧侶数推移表【僧班別】

僧 班	1993	2013	2014	2015	2016	2017	2018	2019	2020	2021	2022
顕 座	481	704	705	699	693	690	688	675	669	656	643
親 座	1,895	1,649	1,622	1,603	1,582	1,554	1,531	1,496	1,446	1,425	1,384
直 座	2,351	1,732	1,709	1,667	1,640	1,604	1,577	1,544	1,500	1,462	1,424
特 座	2,687	1,761	1,723	1,666	1,633	1,592	1,558	1,508	1,476	1,414	1,355
正 座	1,251	501	470	446	422	396	382	372	359	341	323
上 座	946	322	300	280	256	242	231	207	198	185	173
本 座	940	293	270	248	221	204	179	157	147	131	117
列 座	18,028	25,532	25,726	25,741	25,811	25,912	25,942	25,931	25,741	25,467	25,468
合 計	28,579	32,494	32,525	32,350	32,258	32,194	32,088	31,890	31,536	31,081	30,887

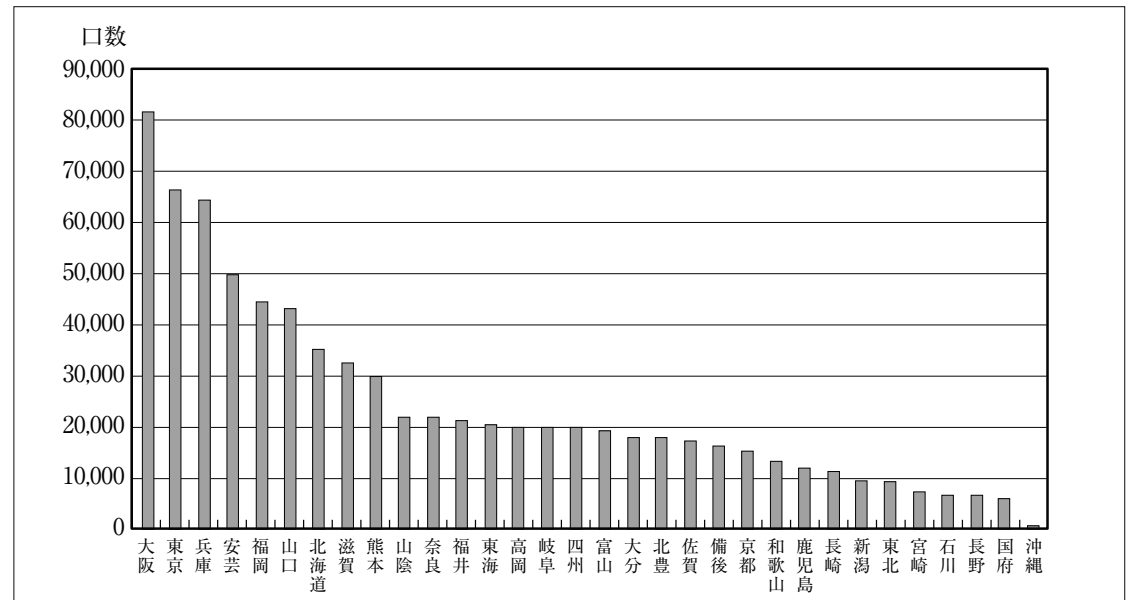
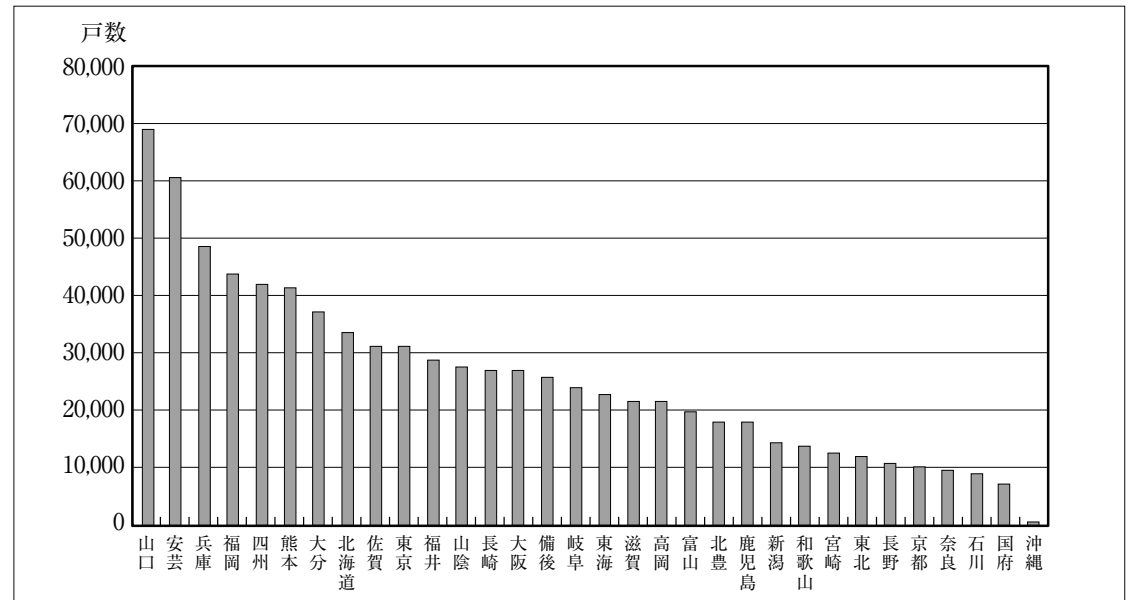


(2023.3.31現在)



### A-8 届出門徒戸数・護持口数一覧表

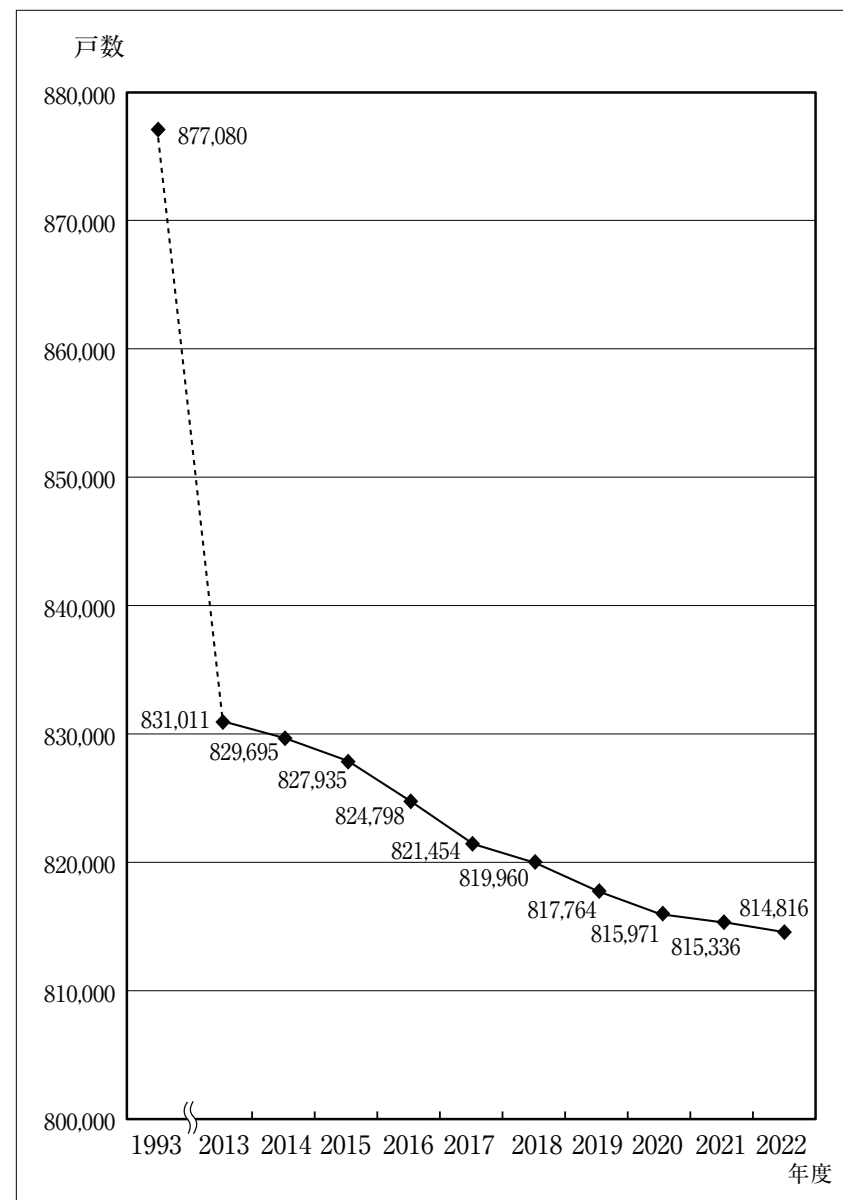
No.	教区名	寺院数	門徒戸数	護持口数	1ヶ寺あたりの平均	
					門徒戸数	護持口数
1	北海道	340	33,543	35,166	99	103
2	東 北	149	11,765	9,127	79	61
3	東 京	464	30,642	66,483	66	143
4	長 野	105	10,523	6,429	100	61
5	国 府	101	7,414	5,674	73	56
6	新 潟	132	14,084	9,725	107	74
7	富 山	260	19,405	19,111	75	74
8	高 岡	284	21,277	19,953	75	70
9	石 川	98	9,026	6,586	92	67
10	福 井	369	28,603	21,440	78	58
11	岐 阜	270	23,537	19,743	87	73
12	東 海	280	22,788	21,192	81	76
13	滋 賀	596	21,733	32,546	36	55
14	京 都	225	10,341	15,535	46	69
15	奈 良	413	9,792	21,655	24	52
16	大 阪	849	26,650	82,167	31	97
17	和 歌 山	276	13,973	13,262	51	48
18	兵 庫	761	48,146	64,403	63	85
19	山 陰	406	27,176	21,979	67	54
20	四 州	289	41,497	19,702	144	68
21	備 後	256	25,655	16,980	100	66
22	安 芸	536	61,399	49,986	115	93
23	山 口	625	68,114	43,171	109	69
24	北 豊	168	17,934	18,047	107	107
25	福 岡	410	43,513	44,392	106	108
26	大 分	284	37,094	18,244	131	64
27	佐 賀	266	30,954	17,412	116	65
28	長 崎	128	26,741	11,362	209	89
29	熊 本	464	41,107	30,101	89	65
30	宮 崎	86	12,287	7,438	143	86
31	鹿 児 島	169	17,760	11,676	105	69
51	沖 縄	17	343	510	20	30
	合 計	10,076	814,816	781,197	81	78



(2023.3.31現在)

## A-9 届出門徒戸数推移表

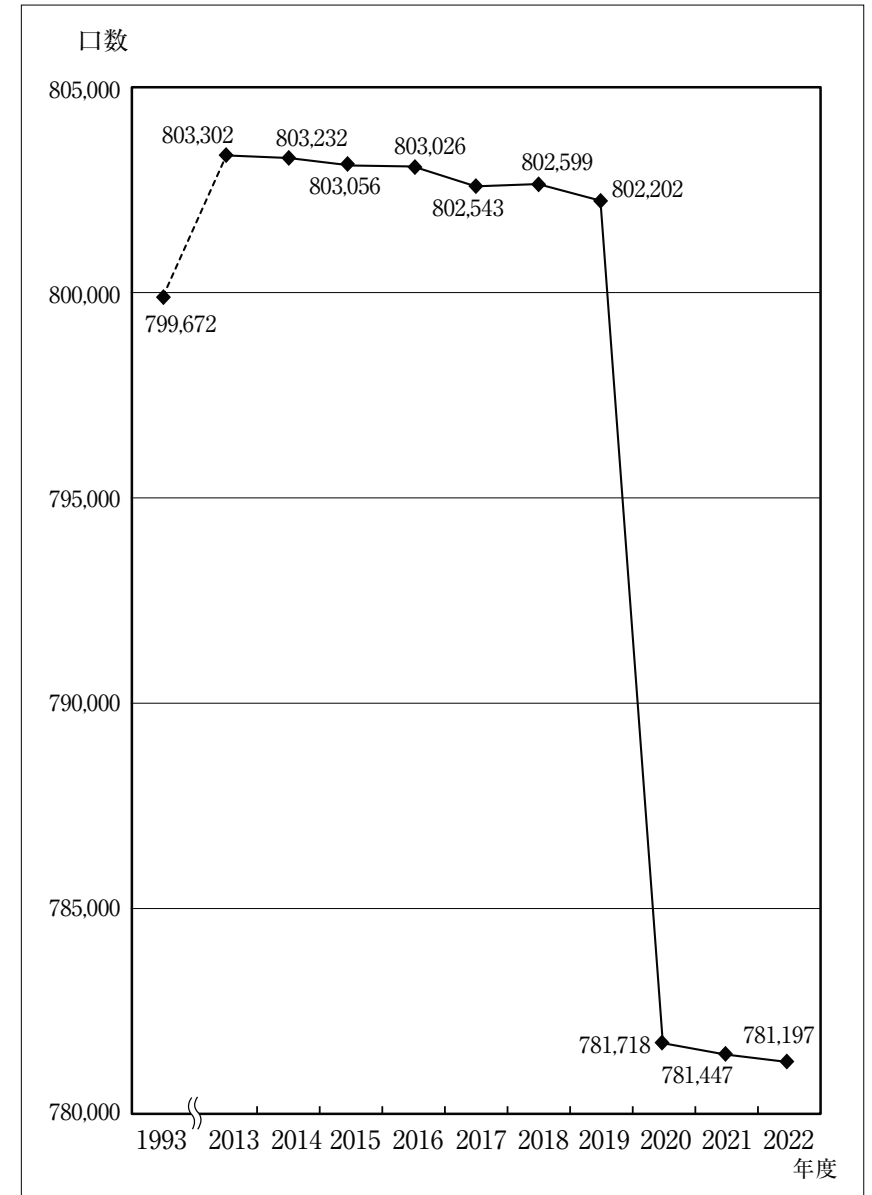
No.	教区名	1993	2013	2014	2015	2016	2017	2018	2019	2020	2021	2022
1	北海道	34,482	33,730	33,807	33,701	33,760	33,757	33,723	33,720	33,546	33,543	33,543
2	東北	12,001	11,977	11,930	11,765	11,765	11,765	11,765	11,765	11,765	11,765	11,765
3	東京	28,691	30,384	30,389	30,389	30,481	30,460	30,554	30,587	30,626	30,663	30,642
4	長野	10,606	10,553	10,553	10,553	10,553	10,533	10,523	10,523	10,523	10,523	10,523
5	国府	8,029	7,547	7,541	7,539	7,538	7,496	7,452	7,434	7,434	7,425	7,414
6	新潟	14,291	14,149	14,149	14,149	14,149	14,149	14,149	14,141	14,107	14,100	14,084
7	富山	20,392	19,791	19,694	19,569	19,521	19,516	19,488	19,469	19,434	19,410	19,405
8	高岡	22,473	22,322	22,271	22,236	21,775	21,388	21,367	21,324	21,307	21,283	21,277
9	石川	9,600	9,275	9,203	9,177	9,104	9,073	9,073	9,026	9,026	9,026	9,026
10	福井	29,352	28,896	28,896	28,875	28,785	28,693	28,676	28,637	28,606	28,606	28,603
11	岐阜	23,600	23,562	23,547	23,542	23,537	23,522	23,542	23,542	23,542	23,542	23,537
12	東海	23,137	23,107	23,117	23,053	23,050	23,048	22,980	22,792	22,833	22,788	22,788
13	滋賀	23,150	22,807	22,737	22,628	22,521	22,133	22,053	21,921	21,837	21,758	21,733
14	京都	10,786	10,453	10,447	10,403	10,371	10,371	10,341	10,341	10,341	10,341	10,341
15	奈良	10,255	9,985	9,984	9,981	9,935	9,884	9,865	9,857	9,820	9,805	9,792
16	大阪	26,869	27,124	27,124	26,894	26,765	26,706	26,706	26,686	26,685	26,658	26,650
17	和歌山	14,557	14,341	14,341	14,303	14,271	14,231	14,127	14,034	13,979	13,973	13,973
18	兵庫	50,451	49,107	49,013	48,936	48,813	48,729	48,609	48,507	48,254	48,195	48,146
19	山陰	35,533	27,609	27,570	27,550	27,437	27,411	27,383	27,382	27,357	27,255	27,176
20	四州	46,977	43,696	43,246	43,246	42,945	42,148	42,084	42,060	41,599	41,640	41,497
21	備後	25,759	25,883	25,876	25,754	25,661	25,661	25,643	25,640	25,640	25,655	25,655
22	安芸	68,743	64,823	64,475	64,158	63,873	63,497	62,912	61,932	61,750	61,462	61,399
23	山口	70,190	69,587	69,588	69,571	69,183	68,716	68,491	68,422	68,216	68,187	68,114
24	北豊	20,647	19,025	19,009	19,009	18,298	17,935	17,935	17,934	17,934	17,934	17,934
25	福岡	43,657	43,726	43,737	43,538	43,538	43,538	43,538	43,538	43,513	43,513	43,513
26	大分	39,522	37,966	37,932	37,932	37,675	37,668	37,575	37,214	37,094	37,094	37,094
27	佐賀	31,028	30,999	30,964	30,959	30,959	30,954	30,954	30,954	30,954	30,954	30,954
28	長崎	27,358	27,017	26,987	26,979	26,949	26,886	26,886	26,829	26,741	26,741	26,741
29	熊本	65,324	41,182	41,160	41,160	41,160	41,160	41,160	41,164	41,119	41,107	41,107
30	宮崎	12,463	12,303	12,303	12,303	12,303	12,303	12,303	12,287	12,287	12,287	12,287
31	鹿兒島	17,157	17,782	17,782	17,760	17,760	17,760	17,760	17,760	17,760	17,760	17,760
51	沖繩	-	303	323	323	363	363	343	342	342	343	343
	合計	877,080	831,011	829,695	827,935	824,798	821,454	819,960	817,764	815,971	815,336	814,816



(2023.3.31現在)

### A-10 護持口数推移表

No.	教区名	1993	2013	2014	2015	2016	2017	2018	2019	2020	2021	2022
1	北海道	31,995	36,827	36,871	36,871	36,906	36,906	36,906	36,906	35,166	35,166	35,166
2	東北	11,851	9,653	9,613	9,623	9,623	9,623	9,623	9,623	9,127	9,127	9,127
3	東京	31,896	66,779	66,789	66,789	66,879	66,719	66,869	66,894	66,493	66,513	66,483
4	長野	10,757	6,708	6,708	6,708	6,708	6,693	6,686	6,681	6,429	6,429	6,429
5	国府	6,977	5,961	5,961	5,982	5,982	5,979	5,979	5,975	5,682	5,682	5,674
6	新潟	10,264	10,263	10,263	10,263	10,263	10,263	10,263	10,263	9,751	9,725	9,725
7	富山	14,488	19,316	19,286	19,204	19,204	19,201	19,201	19,181	19,161	19,135	19,111
8	高岡	22,771	20,353	20,334	20,288	20,278	20,090	20,076	20,054	19,986	19,958	19,953
9	石川	8,288	6,932	6,932	6,932	6,932	6,932	6,932	6,932	6,586	6,586	6,586
10	福井	29,414	22,627	22,627	22,621	22,621	22,621	22,621	22,561	21,442	21,442	21,440
11	岐阜	23,605	20,433	20,433	20,432	20,427	20,416	20,402	20,432	19,747	19,747	19,743
12	東海	23,141	21,938	21,938	21,938	21,937	21,937	21,937	21,806	21,230	21,228	21,192
13	滋賀	23,191	32,764	32,764	32,764	32,700	32,700	32,700	32,700	32,653	32,546	32,546
14	京都	11,644	16,347	16,347	16,347	16,347	16,347	16,347	16,347	15,535	15,535	15,535
15	奈良	9,920	22,921	22,909	22,909	22,895	22,872	22,872	22,872	21,702	21,664	21,655
16	大阪	43,876	82,475	82,475	82,400	82,350	82,314	82,309	82,228	82,167	82,167	82,167
17	和歌山	14,574	13,994	13,994	13,994	13,994	13,994	13,994	13,994	13,262	13,262	13,262
18	兵庫	53,780	65,190	65,190	65,214	65,206	65,203	65,203	65,143	64,420	64,420	64,403
19	山陰	26,454	23,193	23,186	23,171	23,171	23,167	23,165	23,162	21,994	21,993	21,979
20	四州	28,191	20,540	20,540	20,540	20,540	20,540	20,540	20,540	19,765	19,702	19,702
21	備後	13,613	17,072	17,072	17,067	17,049	17,049	17,049	17,042	16,990	16,980	16,980
22	安芸	58,643	52,857	52,857	52,857	52,847	52,817	52,805	52,785	50,066	50,066	49,986
23	山口	60,787	45,542	45,539	45,520	45,520	45,520	45,520	45,484	43,171	43,171	43,171
24	北豊	20,730	19,016	18,996	18,996	18,996	18,996	18,996	18,996	18,047	18,047	18,047
25	福岡	44,712	44,425	44,407	44,425	44,425	44,425	44,425	44,425	44,392	44,392	44,392
26	大分	31,692	19,106	19,106	19,106	19,106	19,092	19,085	19,082	18,265	18,265	18,244
27	佐賀	30,754	17,632	17,632	17,632	17,632	17,632	17,632	17,632	17,412	17,412	17,412
28	長崎	27,458	11,950	11,950	11,950	11,940	11,947	11,947	11,947	11,362	11,362	11,362
29	熊本	43,322	30,114	30,119	30,119	30,114	30,114	30,101	30,101	30,101	30,101	30,101
30	宮崎	13,595	7,831	7,831	7,831	7,831	7,831	7,831	7,831	7,438	7,438	7,438
31	鹿児島	17,289	12,185	12,185	12,185	12,185	12,185	12,185	12,185	11,676	11,676	11,676
51	沖縄	-	358	378	378	418	418	398	398	500	510	510
	合計	799,672	803,302	803,232	803,056	803,026	802,543	802,599	802,202	781,718	781,447	781,197



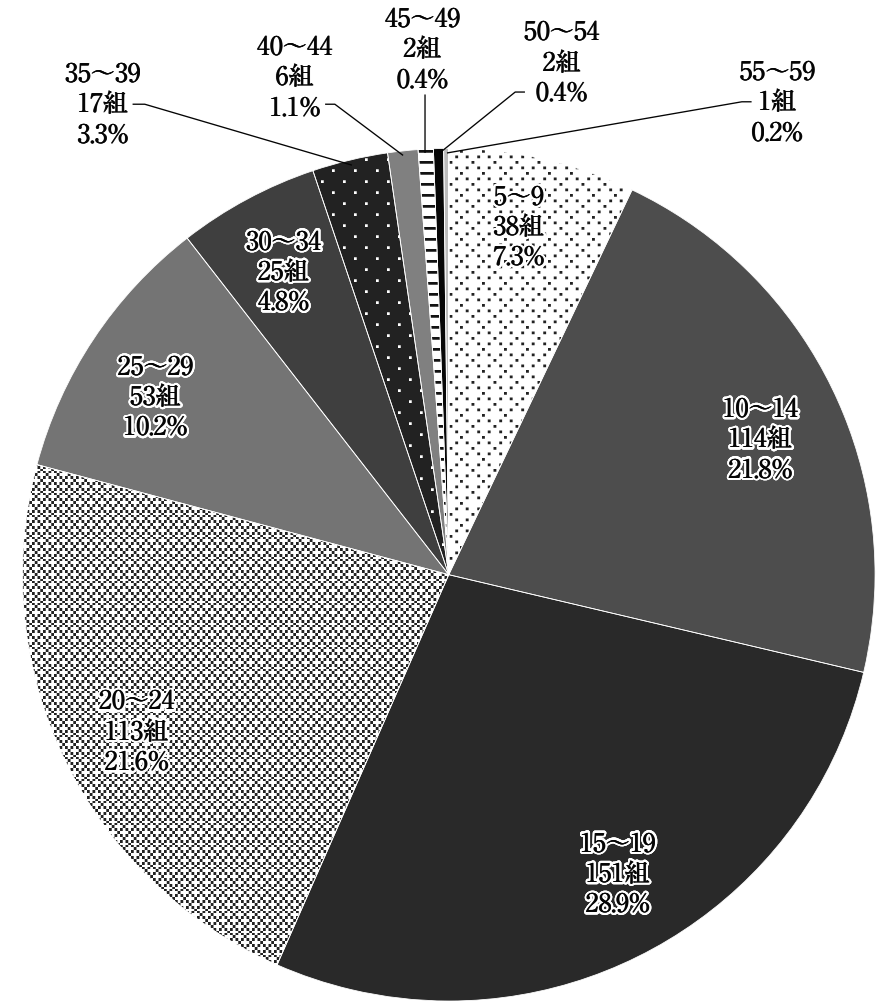
※2020年度は第31回常務委員会の議決に基づき各教区で護持口数の調整を行った。

(2023.3.31現在)



No.	教区名	45	46	47	48	49	50	51	52	53	54	55	56	57	58	59	
1	北海道																
2	東北																
3	東京	1															
4	長野																
5	国府																
6	新潟																
7	富山						1										
8	高岡																
9	石川																
10	福井																
11	岐阜																
12	東海																
13	滋賀										1						
14	京都																
15	奈良																
16	大阪																
17	和歌山																
18	兵庫																
19	山陰																
20	四州																
21	備後																
22	安芸			1									1				
23	山口																
24	北豊																
25	福岡																
26	大分																
27	佐賀																
28	長崎																
29	熊本																
30	宮崎																
31	鹿児島																
	合計	1	0	1	0	0	0	1	0	0	1	0	1	0	0	0	
	5単位毎	計		2		2		1									
		比率(%)		0.4		0.4		0.2									

1組を形成する寺院数（組数比率グラフ）



(2023.3.31現在)

## A-12 僧侶宗会議員選挙人名簿登載者教区別一覧表

教 区 名	有権者僧侶	住 職		教 師		未 教 師	
		男	女	男	女	男	女
北海道	1,129	304	8	306	99	167	245
東北	367	130	10	86	37	43	61
東京都	1,529	405	31	439	162	239	253
長野	235	90	3	67	14	32	29
国府	249	86	5	46	16	35	61
新潟	335	105	5	73	25	42	85
富山	766	217	5	132	59	104	249
高岡	823	246	12	156	54	122	233
石川	275	90	2	63	15	46	59
福井	1,181	303	8	246	63	299	262
岐阜	874	245	9	188	75	125	232
東海	842	240	13	212	62	112	203
滋賀	1,505	467	19	335	92	264	328
京都	710	178	12	166	51	153	150
奈良	1,029	284	22	208	75	170	270
大阪	2,811	731	30	666	247	433	704
和歌山	668	189	22	119	46	118	174
兵庫	2,215	621	34	490	160	373	537
山陰	969	305	22	229	76	127	210
四州	871	239	10	201	96	138	187
備後	818	218	11	200	66	111	212
安芸	2,019	474	23	496	182	314	530
山口	1,843	553	30	443	126	257	434
北豊	673	159	3	203	42	100	166
福岡	1,498	385	14	415	105	208	371
大分	899	252	7	242	49	136	213
佐賀	836	240	7	233	61	111	184
長崎	498	117	3	141	32	100	105
熊本	1,508	415	15	370	123	197	388
宮崎	319	78	2	85	20	34	100
鹿児島	631	144	11	161	67	87	161
沖縄	60	16	1	26	5	7	5
合 計	30,985	8,526	409	7,443	2,402	4,804	7,401

(2022.4.1現在)

# B 教化統計

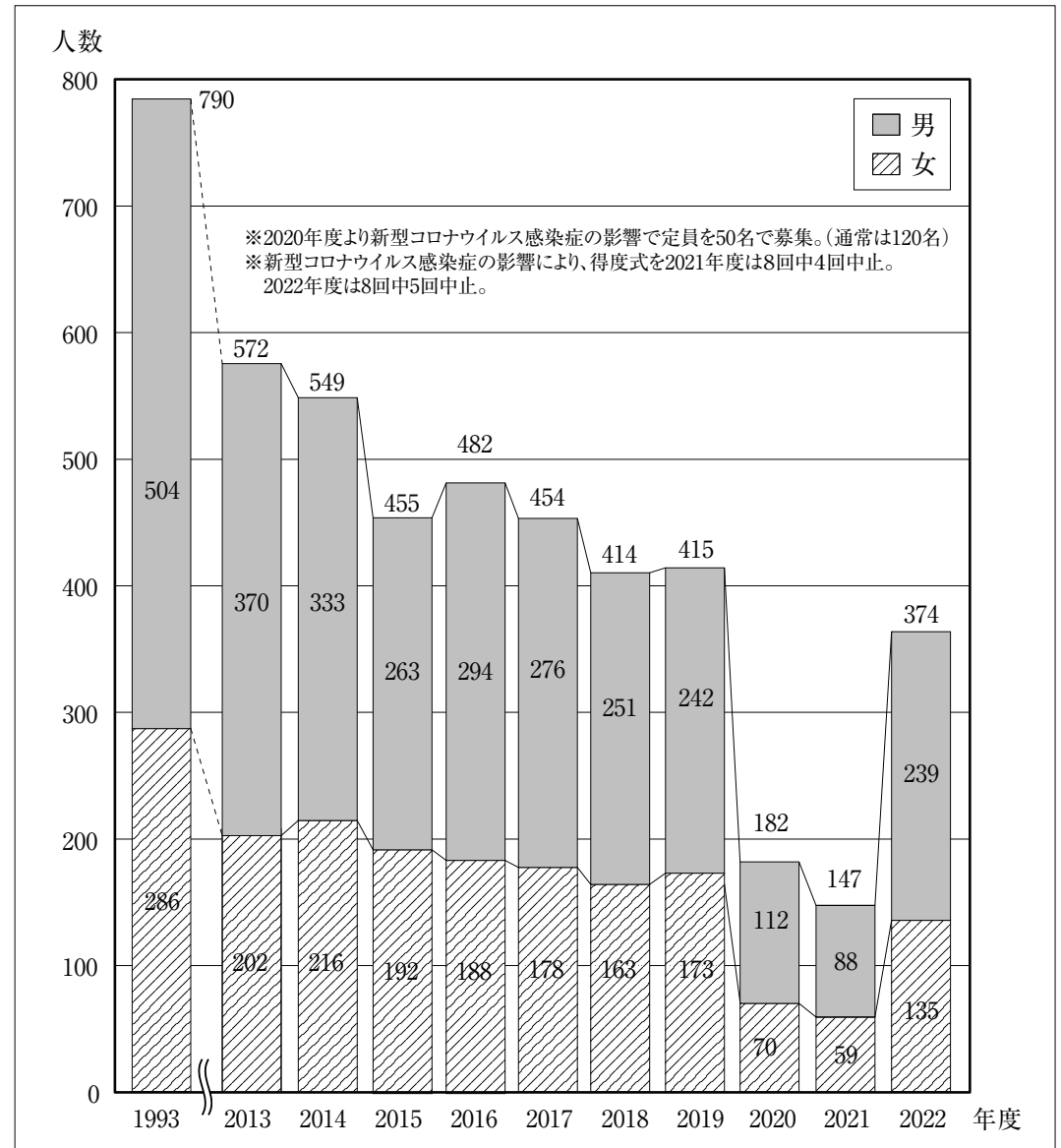
B - 1	得度式受式者数推移表	15	B - 19	「子どもたちの笑顔のために募金」 募金額推移表	36
B - 2	教師教修了者数推移表	16	B - 20	「御同朋の社会をめざす運動」(実践運動) 人権啓発推進僧侶研修会 開催助成金交付件数推移表	37
B - 3	教師教修出願資格試験受験者数・合格者数一覧表	17	B - 21	「御同朋の社会をめざす運動」(実践運動) 推進協議会 開催件数推移表	38
B - 4	布教使課程推移表	18	B - 22	教誨師数推移表	39
B - 5	布教使数推移表	21	B - 23	篤志面接委員数推移表	40
B - 6	布教講座参加会衆数推移表	22	B - 24	輔導使数推移表	41
B - 7	勤式指導所入所者数推移表	23	B - 25	ビハーラ活動者養成研修会修了者数推移表	42
B - 8	法務員・特別法務員資格保持者数推移表	24	B - 26	教区ビハーラ結成状況 並びに教区別ビハーラ活動者養成研修会修了者数一覧表	43
B - 9	仏教学院 学院生数推移表	26	B - 27	無料法律相談件数推移表	44
B - 10	中央仏教学院通信教育生在学状況一覧表	27	B - 28	宗門社会福祉事業等助成資金(和らぎ基金) 寄付金額推移表	45
B - 11	学階授与数推移表	28	B - 29	たすけあい運動募金 募金額推移表	46
B - 12	安居出席者推移表	29	B - 30	東日本大震災支援金 募金・支出額一覧表	47
B - 13	浄土真宗勸学寮真宗講座 受講者数一覧表及び推移表	30	B - 31	東北教区災害ボランティアセンター 活動者・登録者数推移表	48
B - 14	公聴会参加者数推移表	31	B - 32	東北教区災害ボランティアセンター 活動日数一覧表	49
B - 15	「いのちと念仏」相談センター対応件数推移表	32	B - 33	龍谷総合学園加盟校推移表	51
B - 16	本願寺音御堂参加者数推移表	33	B - 34	本願寺中央幼稚園 園児数・教員数推移表	58
B - 17	「御同朋の社会をめざす運動」(実践運動) 研修会講師派遣等数推移表・研修内容一覧	34	B - 35	宗派公式 WEB サイト閲覧者数推移表	59
B - 18	組重点プロジェクト推進助成金交付件数一覧表	35			

B - 36	門徒推進員登録者数一覧表及び推移表	60	B - 55	「本願寺新報」購読部数推移表	86
B - 37	研修講師養成中央実習修了者数推移表	62	B - 56	「大乘」購読部数推移表	87
B - 38	門徒総代式章交付数推移表	63	B - 57	開法会館利用者・利用件数推移表	88
B - 39	寺院振興金庫事業（貸付・助成）一覧表	64	B - 58	開法会館利用者数一覧表【月別】	89
B - 40	東京教区寺院数推移表	65			
B - 41	坊守式受式者、住職補任式受式者、住職・開教使 退任式参加者数推移表	66			
B - 42	離郷門信徒のつどい開催・参加者数推移表	67			
B - 43	開教区・開教地教団教勢一覧表	68			
B - 44	開教区・開教地護持会員数推移表	69			
B - 45	浄土真宗英語通信教育入学者・修了者数一覧表	70			
B - 46	浄土真宗センター開教使養成所 （国際伝道者養成プログラム）受講者・修了者数一覧表	71			
B - 47	普通褒賞授与者数推移表	72			
B - 48	思春期・若者支援コーディネーター養成研修会 受講者数一覧	73			
B - 49	現代版寺子屋「スクール・ナーランダ」参加者数一覧	74			
B - 50	教化団体登録単位数推移表	75			
B - 51	本山成人式参加者数推移表	81			
B - 52	千鳥ヶ淵全戦没者追悼法要参拝者数推移表	82			
B - 53	政財界等関係開法団体会員数推移表及び一覧表	83			
B - 54	北境内地駐車台数推移表	85			



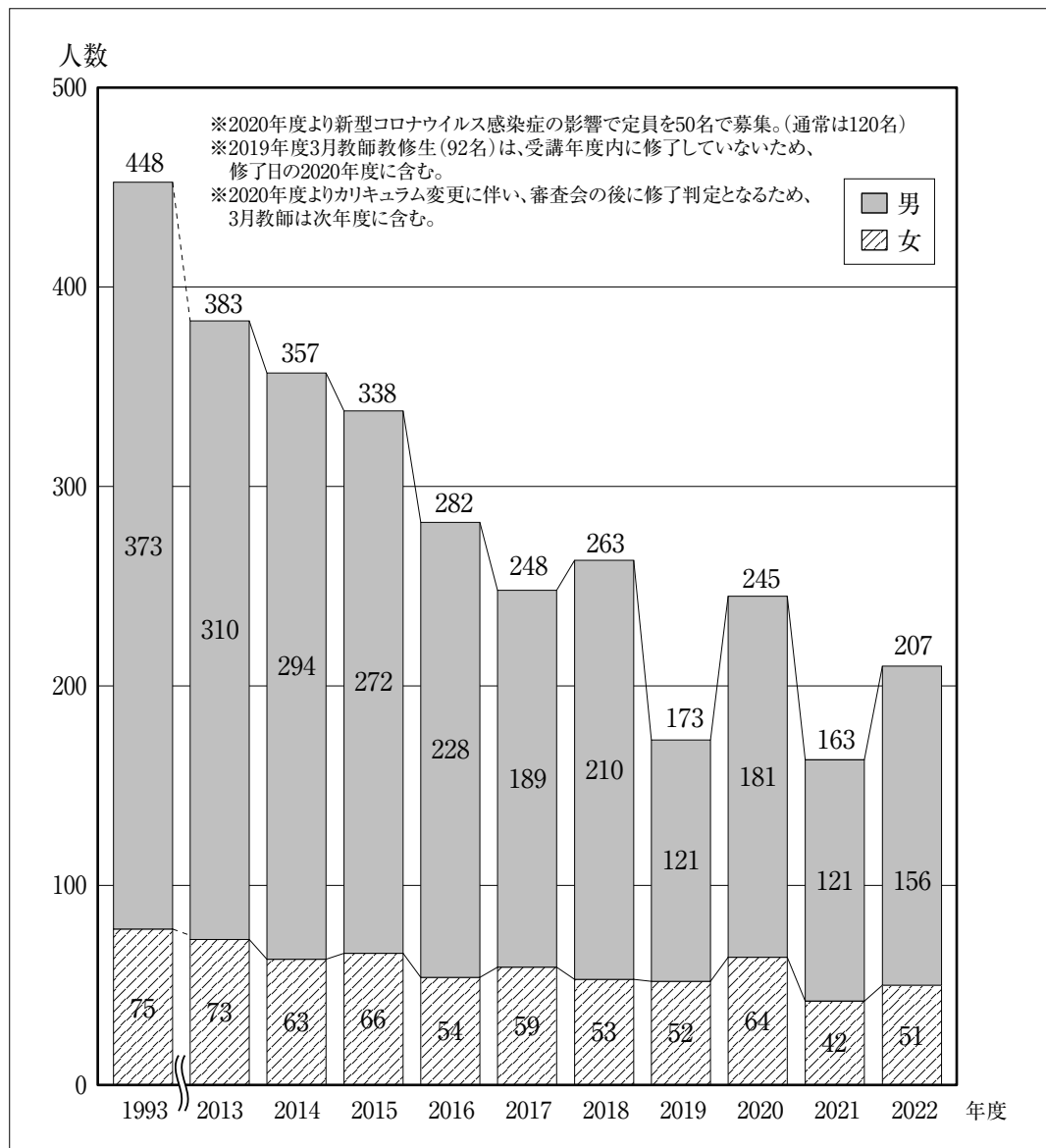
### B-1 得度式受式者数推移表

教区	1993	2013	2014	2015	2016	2017	2018	2019	2020	2021	2022
北海道	25	17	20	12	14	21	15	12	3	8	17
東北	11	3	5	3	6	5	5	9	2	3	4
東京	39	36	34	28	28	20	23	27	19	15	26
長野	3	1	2	3	7	3	4	6	1	3	2
国府	5	5	3	7	1	3	0	4	4	0	0
新潟	13	9	6	5	3	2	2	8	2	2	8
富山	22	4	12	12	9	14	13	2	8	3	16
高岡	11	15	11	11	9	13	4	10	10	1	4
石川	5	8	3	4	3	5	2	0	2	0	0
福井	34	22	26	14	18	18	23	17	9	3	10
岐阜	18	21	15	17	21	18	16	13	5	3	14
東海	19	20	12	15	14	21	13	11	2	5	11
滋賀	27	25	22	21	14	12	22	18	7	7	16
京都	20	11	13	8	14	9	11	4	6	5	6
奈良	27	20	13	14	13	12	10	14	7	4	12
大阪	78	50	45	40	27	38	41	47	20	14	29
和歌山	13	10	10	14	16	6	2	11	6	1	7
兵庫	67	37	41	21	38	32	29	25	13	8	23
山陰	26	21	15	20	20	19	6	8	3	6	5
四州	27	9	11	11	10	4	13	11	4	3	14
備後	23	18	17	11	16	7	6	16	5	1	15
安芸	59	35	43	31	30	28	20	14	7	14	21
山口	36	37	24	26	27	23	33	23	5	8	20
北豊	18	13	12	6	16	7	7	4	1	2	8
福岡	53	24	28	16	29	29	24	17	4	6	23
大分	17	14	18	14	11	11	13	5	2	5	14
佐賀	10	21	18	12	13	12	12	11	5	2	8
長崎	14	10	16	12	9	5	8	5	2	1	6
熊本	45	35	16	28	20	37	22	28	6	8	23
宮崎	7	6	7	5	4	3	5	5	3	0	4
鹿児島	17	11	14	10	11	13	8	9	6	3	7
沖縄	0	3	2	0	0	3	2	0	2	2	1
海外	1	1	15	4	11	1	0	21	1	1	0
合計	790	572	549	455	482	454	414	415	182	147	374



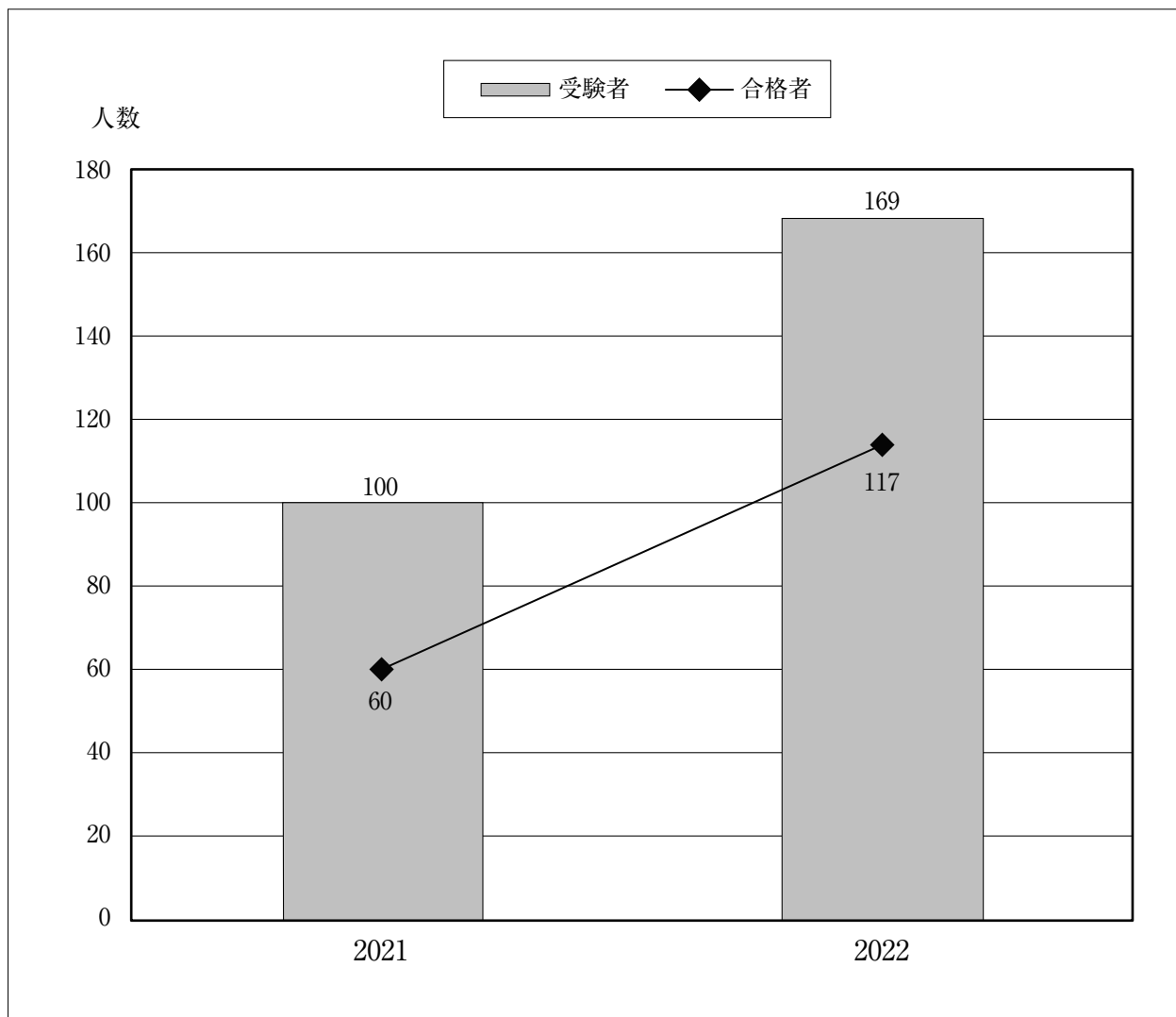
### B-2 教師教修修了者数推移表

教 区	1993	2013	2014	2015	2016	2017	2018	2019	2020	2021	2022
北海道	19	15	18	18	7	5	10	3	7	3	6
東北	3	6	6	4	7	4	2	3	5	2	4
東京	25	25	21	20	15	16	17	12	18	8	13
長野	2	3	1	1	6	0	5	3	4	4	4
国府	1	6	5	5	3	2	3	1	1	0	0
新潟	3	4	2	4	2	3	2	2	2	0	2
富山	9	6	4	8	5	4	4	5	4	2	9
高岡	4	3	11	9	7	8	7	2	3	8	8
石川	1	5	2	2	1	3	2	3	2	2	1
福井	10	14	8	12	9	7	10	9	12	5	6
岐阜	12	11	9	15	10	10	9	4	9	4	9
東海	17	9	10	15	10	9	11	4	9	6	7
滋賀	17	35	20	15	10	12	12	7	11	7	3
京都	8	11	14	7	9	3	9	7	4	6	5
奈良	9	8	7	8	10	6	8	6	4	9	9
大阪	31	29	36	27	18	20	27	9	21	22	13
和歌山	5	3	6	11	6	8	3	4	8	3	4
兵庫	35	31	24	15	14	17	21	10	17	12	16
山陰	12	18	11	12	9	14	10	7	4	4	7
四州	12	5	8	6	16	2	6	13	3	1	3
備後	13	12	3	8	5	10	5	3	4	6	4
安芸	36	26	21	14	12	17	14	4	8	8	5
山口	21	23	28	17	15	12	15	11	22	7	13
北豊	12	6	8	8	6	10	4	3	3	2	2
福岡	15	16	17	18	19	9	11	17	16	5	8
大分	19	9	13	9	10	5	6	2	9	3	5
佐賀	12	11	9	13	8	6	6	5	8	4	3
長崎	8	11	4	3	6	2	3	5	10	2	4
熊本	20	15	16	14	15	16	6	6	11	8	12
宮崎	1	5	3	5	5	3	3	1	1	2	2
鹿児島	6	0	9	9	7	2	2	2	3	3	9
沖繩	2	0	1	2	0	1	3	0	1	3	0
海外	1	2	2	4	0	2	7	0	1	2	11
合 計	401	383	357	338	282	248	263	173	245	163	207



### B-3 教師教修出願資格試験受験者数・合格者数一覧表

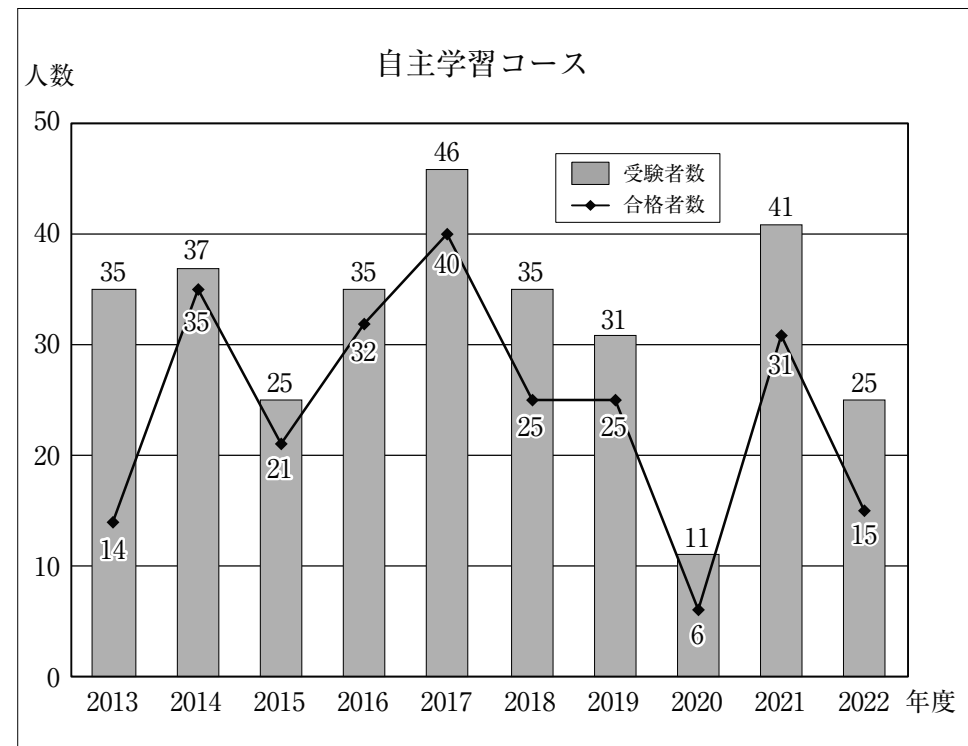
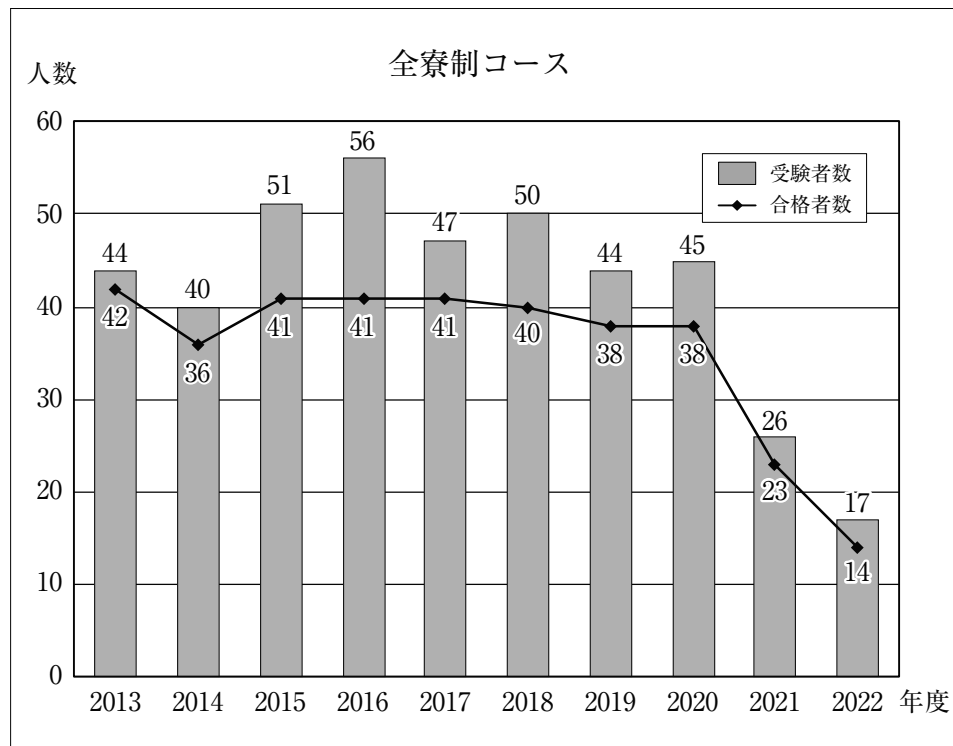
教 区	2021		2022	
	受験者	合格者	受験者	合格者
北海道	3	1	12	6
東 北	0	0	1	1
東 京	6	3	20	13
長 野	2	0	0	0
国 府	0	0	0	0
新 潟	0	0	1	1
富 山	3	3	6	5
高 岡	1	1	1	1
石 川	0	0	2	1
福 井	3	2	4	2
岐 阜	7	6	1	1
東 海	2	0	5	5
滋 賀	3	3	11	6
京 都	2	0	9	4
奈 良	3	2	5	3
大 阪	7	1	18	12
和 歌	1	1	5	2
兵 庫	11	5	14	11
山 陰	2	2	3	1
四 州	4	3	3	3
備 後	2	1	3	2
安 芸	3	2	6	5
山 口	9	7	8	7
北 豊	1	1	2	1
福 岡	4	3	5	5
大 分	7	4	3	3
佐 賀	4	2	5	3
長 崎	2	2	2	1
熊 本	6	5	8	6
宮 崎	0	0	2	2
鹿 児 島	0	0	4	4
沖 縄	0	0	0	0
海 外	2	0	0	0
合 計	100	60	169	117



※2021年度より、教師規程の改正に伴い教師教修出願資格試験として実施。

## B-4 布教使課程推移表【布教使課程共通1次試験】

年 度		2013	2014	2015	2016	2017	2018	2019	2020	2021	2022
全寮制	受験者数	44	40	51	56	47	50	44	45	26	17
	合格者数	42	36	41	41	41	40	38	38	23	14
自主学習	受験者数	35	37	25	35	46	35	31	11	41	25
	合格者数	14	35	21	32	40	25	25	6	31	15



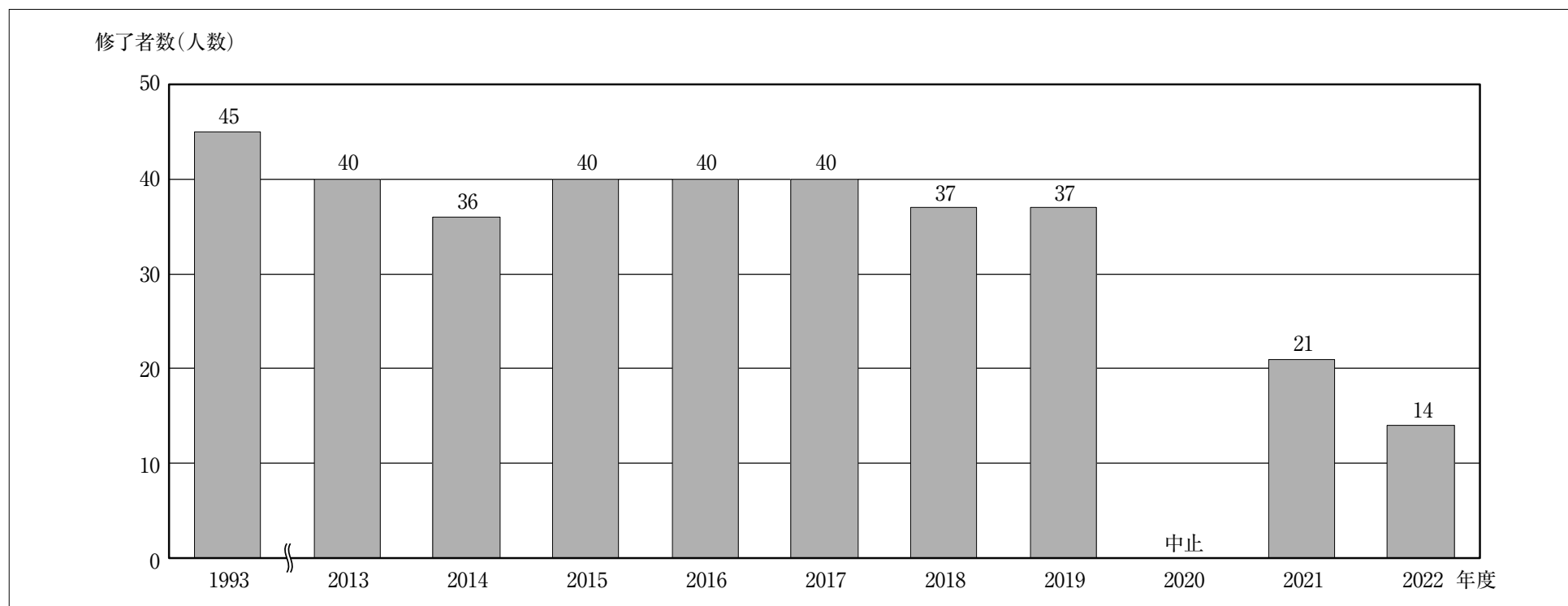
※2013～2020年度は布教使課程A(全寮制)コース受講試験及び布教使課程C(研修会受講制)コース研修受講検定試験として実施。

2021年度以降は布教使課程全寮制コース・自主学習コースの共通1次試験として実施。

※2020年度布教使課程全寮制コースは、新型コロナウイルス感染症の影響により開催中止。

## 布教使課程推移表【布教使課程全寮制コース】

年 度	1993	2013	2014	2015	2016	2017	2018	2019	2020	2021	2022
回 数	25	3	4	5	6	7	8	9	10	1	2
入所者数	45	42	36	41	41	41	38	38	38	21	14
修了者数	45	40	36	40	40	40	37	37	-	21	14



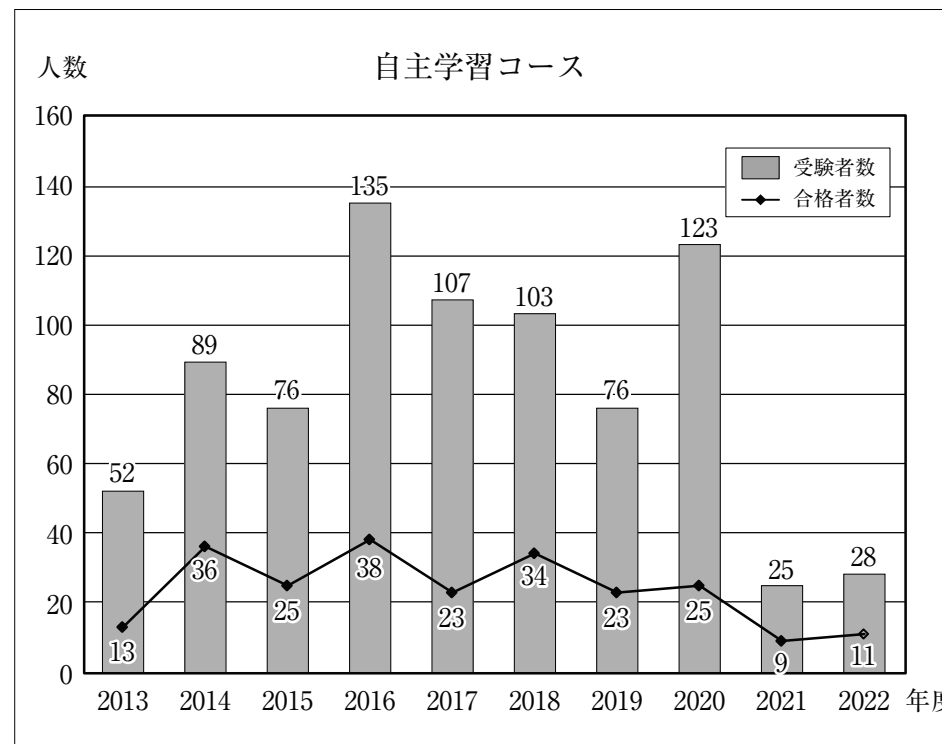
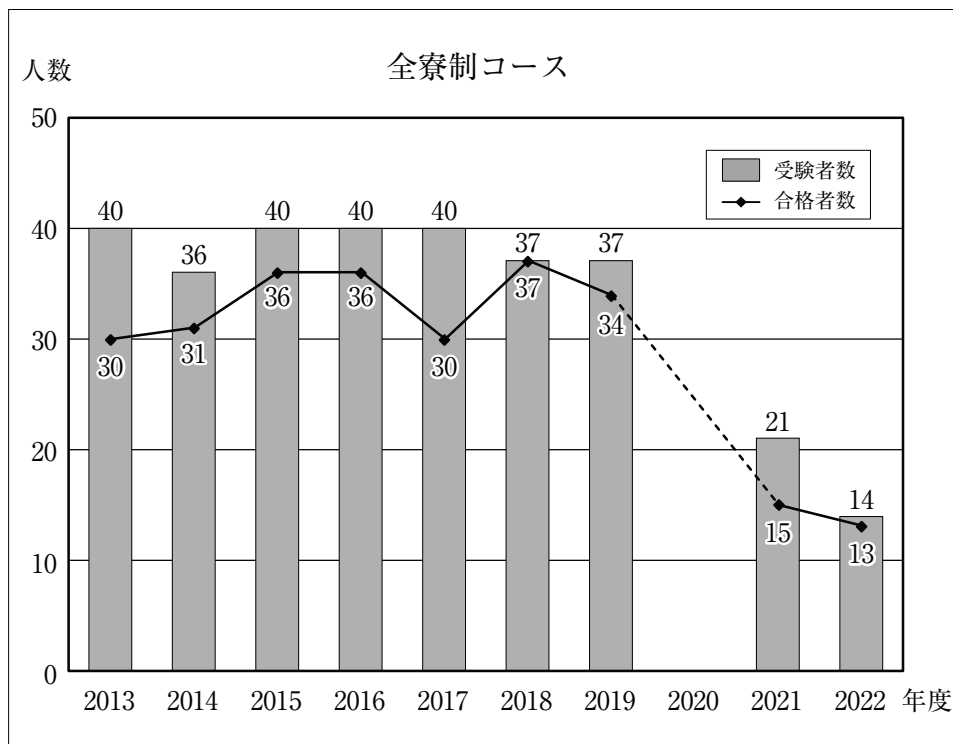
※1993年度は「住職課程」として、2011年度より「布教使課程A(全寮制)コース」として、2021年度より「布教使課程全寮制コース」として実施。

※2020年度布教使課程は新型コロナウイルス感染症の影響により中止。

※2021年度はオンライン開催。

### 布教使課程推移表【布教使課程共通2次試験】

年 度		2013	2014	2015	2016	2017	2018	2019	2020	2021	2022
全寮制	受験者数	40	36	40	40	40	37	37	/	21	14
	合格者数	30	31	36	36	30	37	34		15	13
自主学習	受験者数	52	89	76	135	107	103	76	123	25	28
	合格者数	13	36	25	38	23	34	23	25	9	11



※全寮制は2013～2020年度までは布教使課程A（全寮制）コース、2021年度以降は布教使課程全寮制コースを表す。

自主学習は2013～2020年度までは布教使課程B（龍谷大学大学院実践真宗学研究科）コース及び布教使課程C（研修会受講制）コース、2021年度以降は布教使課程自主学習コース（龍谷大学大学院実践真宗学研究科含む）を表す。

※2013～2020年度までは布教使任用申請資格取得試験、2021年度以降は共通2次試験として実施。

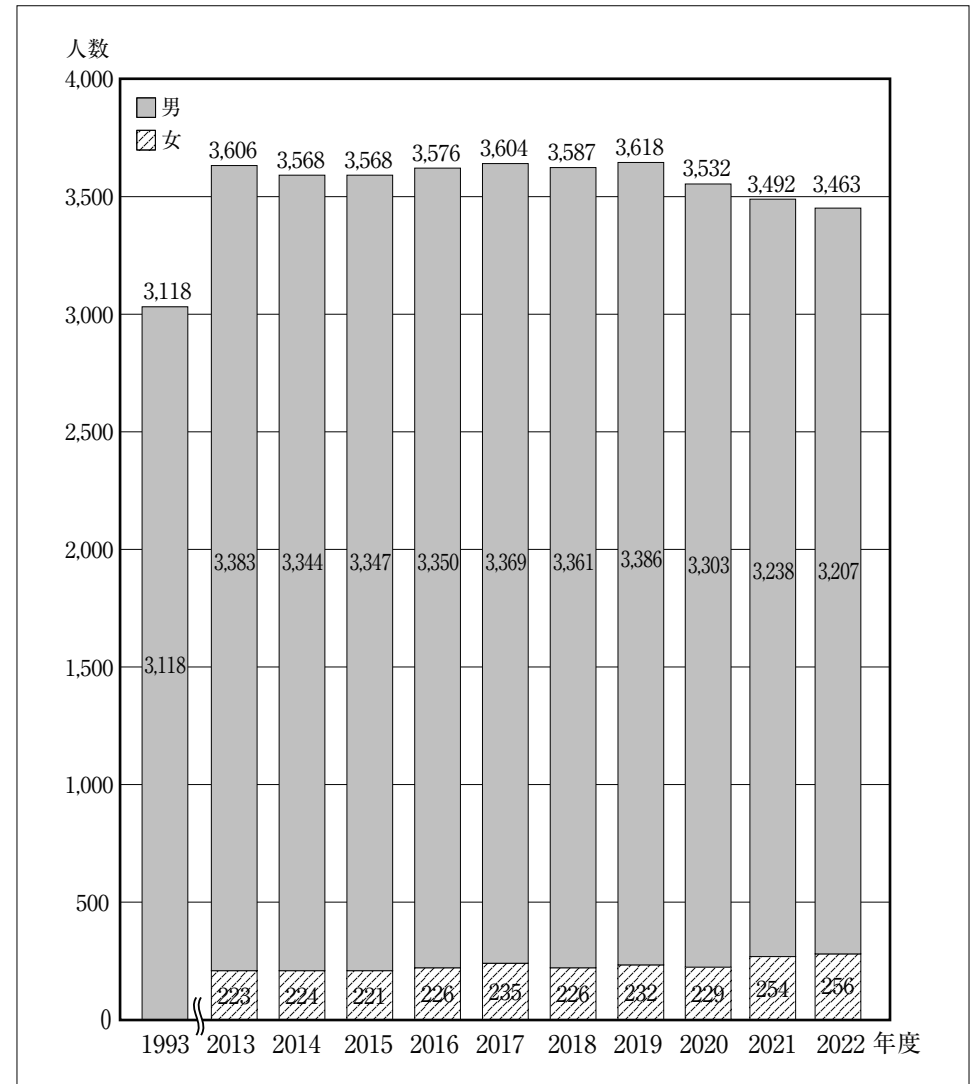
※2020年度布教使課程全寮制コースは、新型コロナウイルス感染症の影響により開催中止。

宗派一般会計経常部 第1類7款2項5目 布教使養成費

(2023.3.31現在)

### B-5 布教使数推移表

教 区	1993	2013	2014	2015	2016	2017	2018	2019	2020	2021	2022	
第1連区	北海道	225	216	200	200	200	203	197	201	199	193	191
	東北	35	41	40	42	41	42	42	39	36	38	38
	東京	153	267	267	266	271	268	274	274	274	270	266
	長野	17	18	19	20	21	23	23	26	22	22	22
	国府	22	19	18	17	20	21	22	22	23	21	19
新潟	31	36	36	38	37	38	38	38	38	40	39	
第2連区	富山	83	81	78	78	77	74	72	72	72	68	62
	高岡	80	79	69	70	70	68	69	68	65	63	62
	石川	40	26	26	26	26	27	27	29	27	25	24
	福井	128	128	126	123	124	121	118	114	107	103	100
	岐阜	91	101	100	95	89	96	94	100	99	100	101
東海	86	107	105	106	104	106	106	107	105	105	104	
第3連区	滋賀	128	156	146	157	159	162	144	153	150	147	144
	京都	61	62	67	65	61	58	58	61	61	58	56
	奈良	66	84	88	86	86	87	80	77	76	86	85
	大阪	209	257	256	265	268	268	271	280	275	273	274
	和歌山	39	52	54	51	52	51	51	55	55	55	54
兵庫	237	267	270	265	260	262	263	258	252	245	241	
第4連区	山陰	107	129	130	132	131	131	128	127	121	117	119
	四州	93	88	88	83	82	80	82	82	80	80	80
	備後	85	105	97	97	98	102	94	98	90	95	94
	安芸	230	263	268	264	265	269	266	274	269	262	263
山口	187	228	224	223	229	228	229	227	227	220	217	
第5連区	北豊	84	91	89	92	95	90	90	94	92	90	91
	福岡	171	179	180	182	184	186	186	186	183	181	180
	大分	81	95	99	101	101	102	101	100	99	99	99
	佐賀	76	96	96	93	94	97	99	100	96	98	100
	長崎	36	47	45	43	42	45	47	46	45	45	46
	熊本	117	170	167	167	170	172	175	170	167	171	170
	宮崎	39	38	39	37	34	37	39	38	38	35	35
	鹿兒島	74	73	72	75	75	80	91	92	79	76	76
沖縄	7	7	9	9	10	10	11	10	10	11	11	
合 計	3,118	3,606	3,568	3,568	3,576	3,604	3,587	3,618	3,532	3,492	3,463	

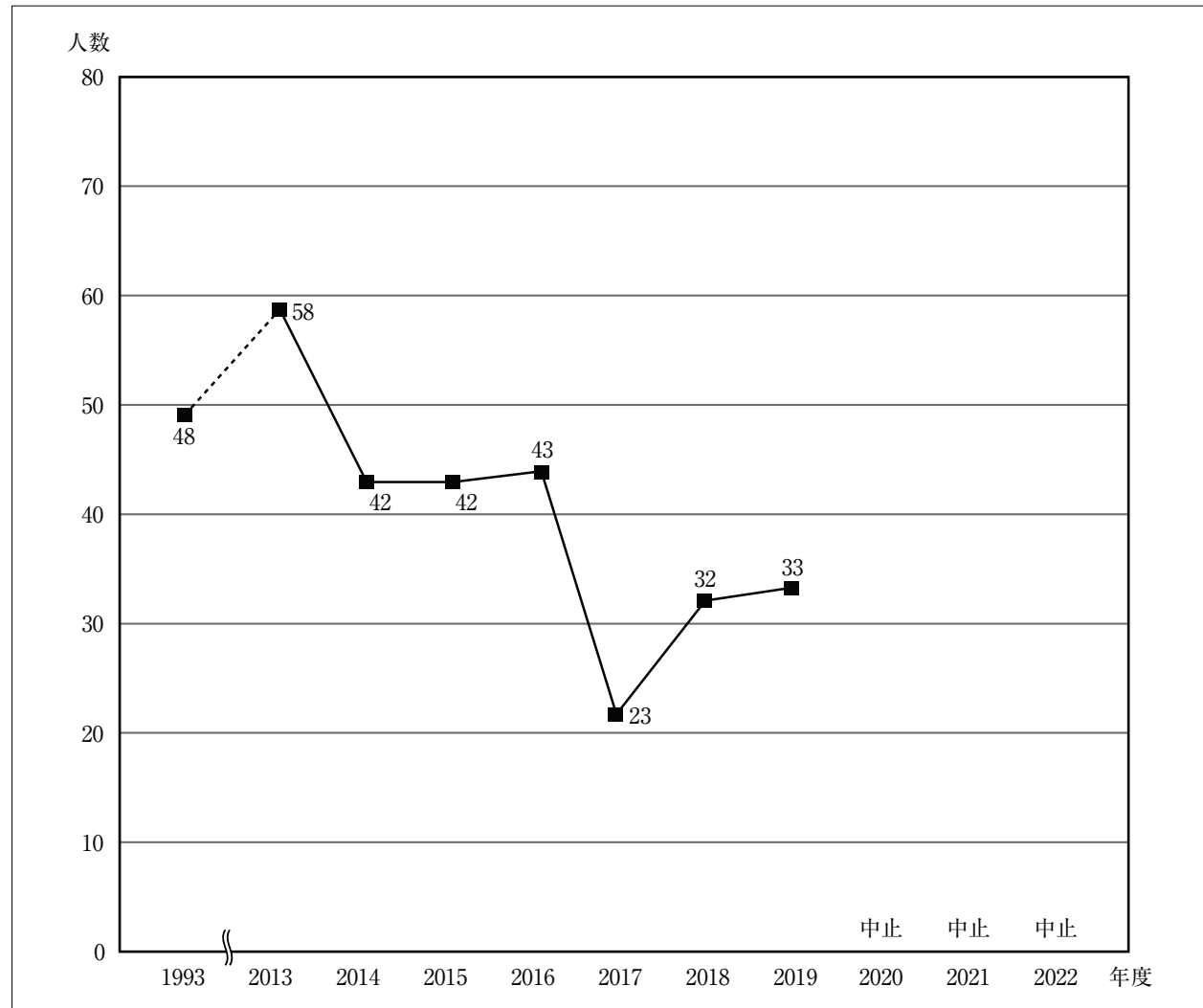


※1993年度は男女比不明。

### B-6 布教講会参加会衆数推移表

開催年度	回	参加会衆数
1993	33	48
2013	53	58
2014	54	42
2015	55	42
2016	56	43
2017	57	23
2018	58	32
2019	59	33
2020	-	-
2021	-	-
2022	-	-

※布教講会…時代に即応する伝道学の研鑽成果を結集し、一派布教の振作に資する布教使を対象とした研修会。



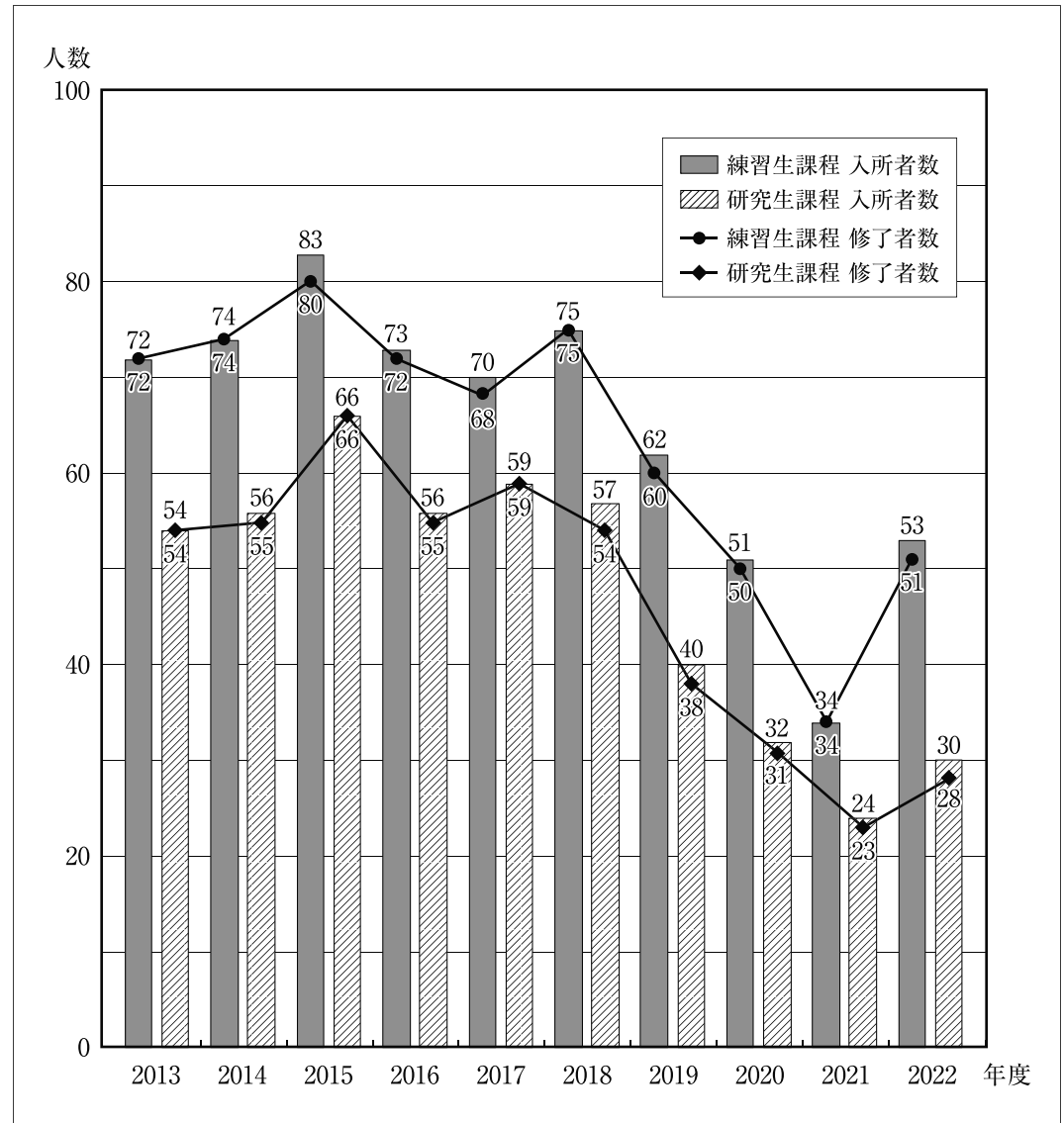
※2020年度は新型コロナウイルス感染症の影響により中止。  
 ※2021・2022年度は開催方法の抜本的見直しを検討するため中止。



### B-7 勤式指導所入所者数推移表

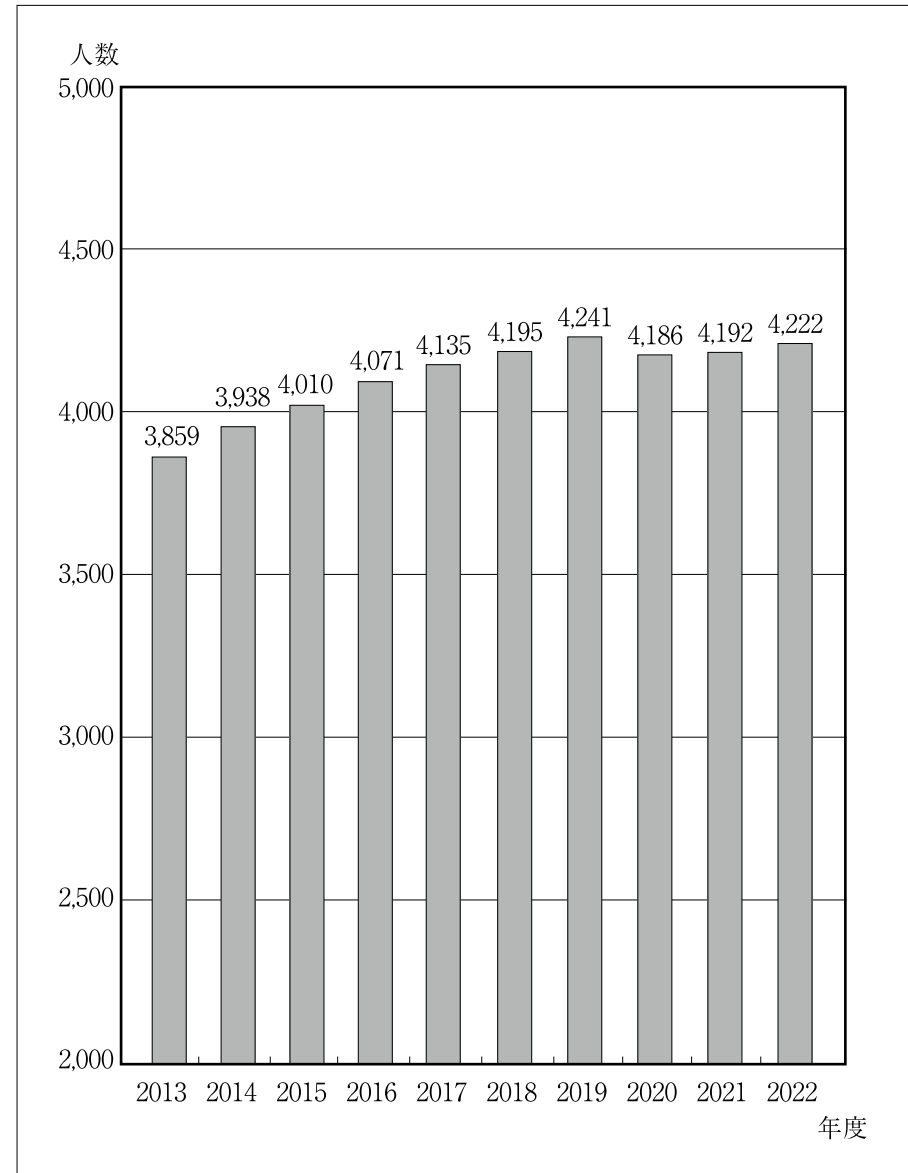
年 度	練習生課程				研究生課程			
	入所者数	男性	女性	修了者数	入所者数	男性	女性	修了者数
2013	72	67	5	72	54	50	4	54
2014	74	67	7	74	56	51	5	55
2015	83	79	4	80	66	63	3	66
2016	73	67	6	72	56	53	3	55
2017	70	58	12	68	59	48	11	59
2018	75	69	6	75	57	54	3	54
2019	62	59	3	60	40	37	3	38
2020	51	50	1	50	32	31	1	31
2021	34	30	4	34	24	22	2	23
2022	53	47	6	51	30	25	5	28

※2004年度より調査開始。  
 ※2020年度及び2021年度については、新型コロナウイルス感染症の影響によりオンライン制度を導入。



### B-8 法務員資格保持者数推移表

年 度	2013	2014	2015	2016	2017	2018	2019	2020	2021	2022
北海道	157	160	164	167	170	172	176	174	172	174
東北	53	53	53	55	58	60	61	58	57	58
東京	204	210	214	220	222	228	231	240	244	246
長野	30	30	30	30	30	31	31	31	31	31
国府	21	21	22	22	24	24	24	24	25	24
新潟	37	39	39	39	40	40	41	42	42	41
富山	63	64	64	64	66	67	67	69	69	69
高岡	87	87	87	89	92	92	92	92	91	92
石川	44	44	44	44	44	45	46	43	43	43
福井	121	122	124	126	127	127	128	117	113	115
岐阜	94	96	98	100	101	104	106	106	107	109
東海	86	88	90	92	93	97	99	99	102	103
滋賀	204	206	207	207	208	211	212	206	211	208
京都	103	106	109	109	109	111	112	106	106	106
奈良	83	84	85	85	86	87	89	86	90	90
大阪	364	370	372	378	382	382	384	388	387	386
和歌山	67	69	69	70	70	71	71	70	70	70
兵庫	240	244	246	250	251	256	259	249	254	255
山陰	134	137	140	141	142	143	146	143	141	140
四州	83	83	83	83	84	86	86	84	83	84
備後	105	106	106	107	112	114	114	110	110	110
安芸	316	324	332	334	338	344	347	336	330	333
山口	236	242	252	257	262	263	265	264	263	266
北豊	103	106	109	110	112	114	115	113	114	115
福岡	212	220	231	235	246	251	258	254	252	258
大分	99	102	106	107	108	109	110	107	109	111
佐賀	117	120	121	125	127	128	130	132	131	132
長崎	68	71	73	75	75	78	79	80	81	82
熊本	163	165	169	173	174	177	177	179	180	184
宮崎	43	44	44	48	49	50	50	51	51	52
鹿児島	116	119	121	123	127	127	128	123	123	125
沖縄	6	6	6	6	6	6	6	9	9	9
海外	0	0	0	0	0	0	1	1	1	1
合計	3,859	3,938	4,010	4,071	4,135	4,195	4,241	4,186	4,192	4,222



※2008年度より調査。

※2013年度は資格保有者数(現在値)、2014年度から2019年度までは資格取得者数(累計値)にて表示。

2020年度より再度資格保有者数(現在値)に変更。

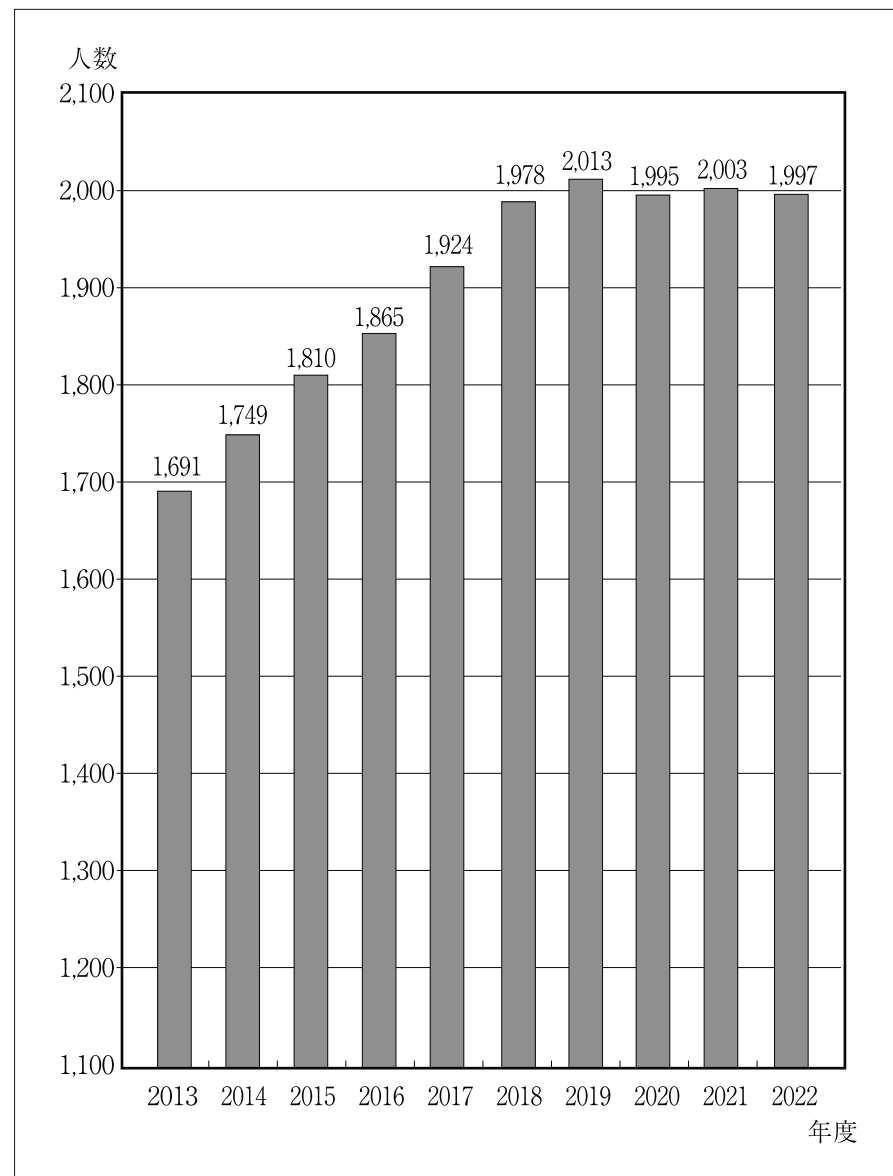
## 特別法務員資格保持者数推移表

年 度 教 区 名	2013	2014	2015	2016	2017	2018	2019	2020	2021	2022
北 海 道	74	76	80	82	85	87	91	94	94	94
東 北	22	22	22	24	26	28	29	31	30	30
東 京	102	105	109	115	117	122	126	131	131	132
長 野	14	14	14	14	14	15	15	14	14	14
国 府	10	10	11	11	13	13	13	13	14	14
新 潟	15	17	17	17	18	18	19	19	19	18
富 山	30	30	30	30	31	32	32	32	32	32
高 岡	40	40	40	41	43	43	43	41	41	41
石 川	15	15	15	15	15	16	17	15	15	15
福 井	52	52	54	54	55	56	56	51	50	50
岐 阜	44	46	48	50	51	54	56	54	55	55
東 海	32	34	36	36	37	41	42	41	43	43
滋 賀	57	59	60	60	61	63	63	60	62	60
京 都	33	34	37	37	37	39	39	37	37	37
奈 良	31	31	32	32	33	33	35	33	35	34
大 阪	163	169	171	177	181	181	182	185	185	183
和 歌 山	25	25	25	26	26	27	27	26	26	26
兵 庫	108	112	114	117	118	122	125	121	122	122
山 陰	40	42	45	46	47	48	51	51	50	50
四 州	34	34	34	34	35	37	37	38	38	38
備 後	57	58	58	59	64	66	66	63	62	62
安 芸	160	166	173	175	178	183	186	186	185	185
山 口	97	102	109	114	119	120	122	117	119	118
北 豊	58	61	64	65	67	69	70	69	70	70
福 岡	97	102	108	113	123	126	129	126	126	125
大 分	40	43	47	48	49	50	51	48	49	49
佐 賀	57	58	58	63	65	66	66	70	69	69
長 崎	34	35	37	39	39	42	42	44	45	45
熊 本	79	81	84	88	89	92	92	93	93	93
宮 崎	13	14	14	18	19	20	20	21	21	21
鹿 児 島	55	59	61	62	66	66	67	66	66	67
沖 縄	3	3	3	3	3	3	3	4	4	4
海 外	0	0	0	0	0	0	1	1	1	1
合 計	1,691	1,749	1,810	1,865	1,924	1,978	2,013	1,995	2,003	1,997

※2008年度より調査。

※2013年度は資格保有者数(現在値)、2014年度から2019年度までは資格取得者数(累計値)にて表示。

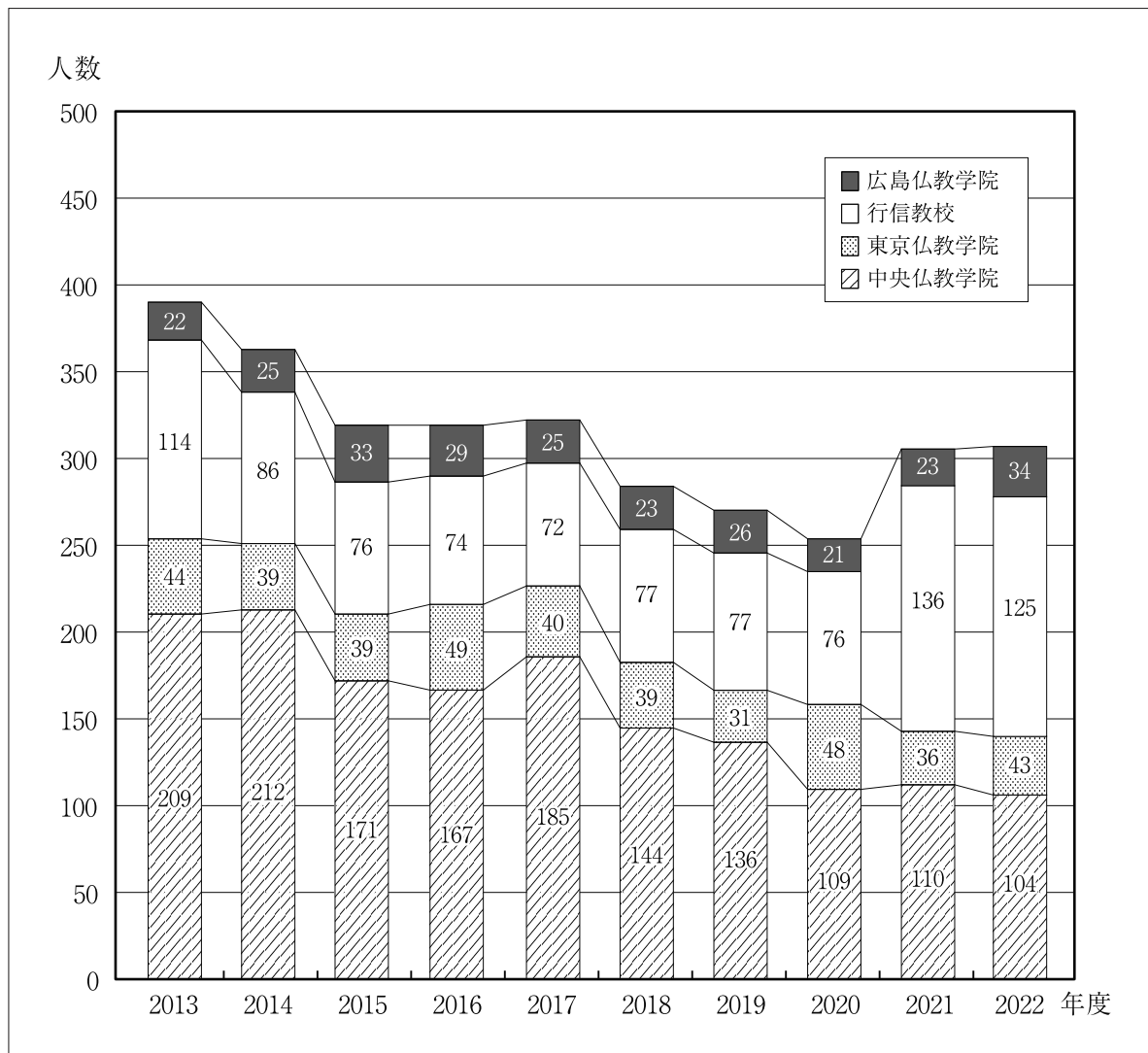
2020年度より再度資格保有者数(現在値)に変更。



### B-9 仏教学院 学院生数推移表

(単位:人数)

	中央仏教学院	東京仏教学院	行信教校	広島仏教学院
2013	209	44 (17)	114 (23)	22 (9)
2014	212	39 (23)	86 (7)	25 (16)
2015	171	39 (17)	76 (7)	33 (19)
2016	167	49 (14)	74 (9)	29 (19)
2017	185	40 (13)	72 (14)	25 (22)
2018	144	39 (17)	77 (24)	23 (16)
2019	136	31 (15)	77 (28)	26 (19)
2020	109	48 (8) (26)	76 (26)	21 (18)
2021	110	36 (4) (11)	136 (101)	23 (20)
2022	104	43 (3) (17)	125 (88)	34 (22)



※各学院聴講生込(聴講人数)の人数にて表示。  
 ※2020年度より東京仏教学院において、オンライン聴講制度を導入。  
 上段(聴講生)と、下段(オンライン聴講生)に分けて記載。  
 ※2021年度より行信教校において、オンライン聴講制度を導入。  
 なお、聴講生は登校生とオンライン聴講生を合わせた数字。

宗派特別会計 中央仏教学院費  
 東京仏教学院費  
 宗派一般会計経常部 第1類4款2項2目 仏教学院助成費

(2023.3.31現在)

## B-10 中央仏教学院通信教育生在学状況一覽表

課程	種別	住職		坊守		寺族		門徒		他派		一般		男	女	合計
		男	女	男	女	男	女	男	女	男	女	男	女			
1年次	専修課程 221				8	27	33	43	21					70	62	132
	学習課程 223	1			2	1		9	3	5		15	8	31	13	44
2年次	専修課程 211	1			11	43	24	36	14					80	49	129
	学習課程 213				2	2	2	12	2			17	4	31	10	41
3年次	専修課程 201				13	31	25	47	30					78	68	146
	学習課程 203				1	3	5	14	10			20	8	37	24	61
留年 生	専修課程 191				10	13	10	16	6					29	26	55
	学習課程 193							3	1					3	1	4
	専修課程 181				2	8	4	8	3					16	9	25
	学習課程 183				2			3	1			1	1	4	4	8
	専修課程 171					2	1	3	1					5	2	7
	学習課程 173							1						1	0	1
	専修課程 161					2	1	1	1					3	2	5
	学習課程 163													0	0	0
	専修課程 151					2		1	3					3	3	6
学習課程 153													0	0	0	
①専修課程		1	0	0	44	128	98	155	79	0	0	0	0	284	221	505
②学習課程		1	0	0	7	6	7	42	17	5	0	53	21	107	52	159
①+②専修課程・学習課程 [合計]		2	0	0	51	134	105	197	96	5	0	53	21	391	273	664
③入門課程																163
①+②+③ 専修課程・学習課程・入門課程 [総合計]																827

※入学年度を2桁で記載し、末尾は「1」が専修課程、「3」が学習課程をあらわす。

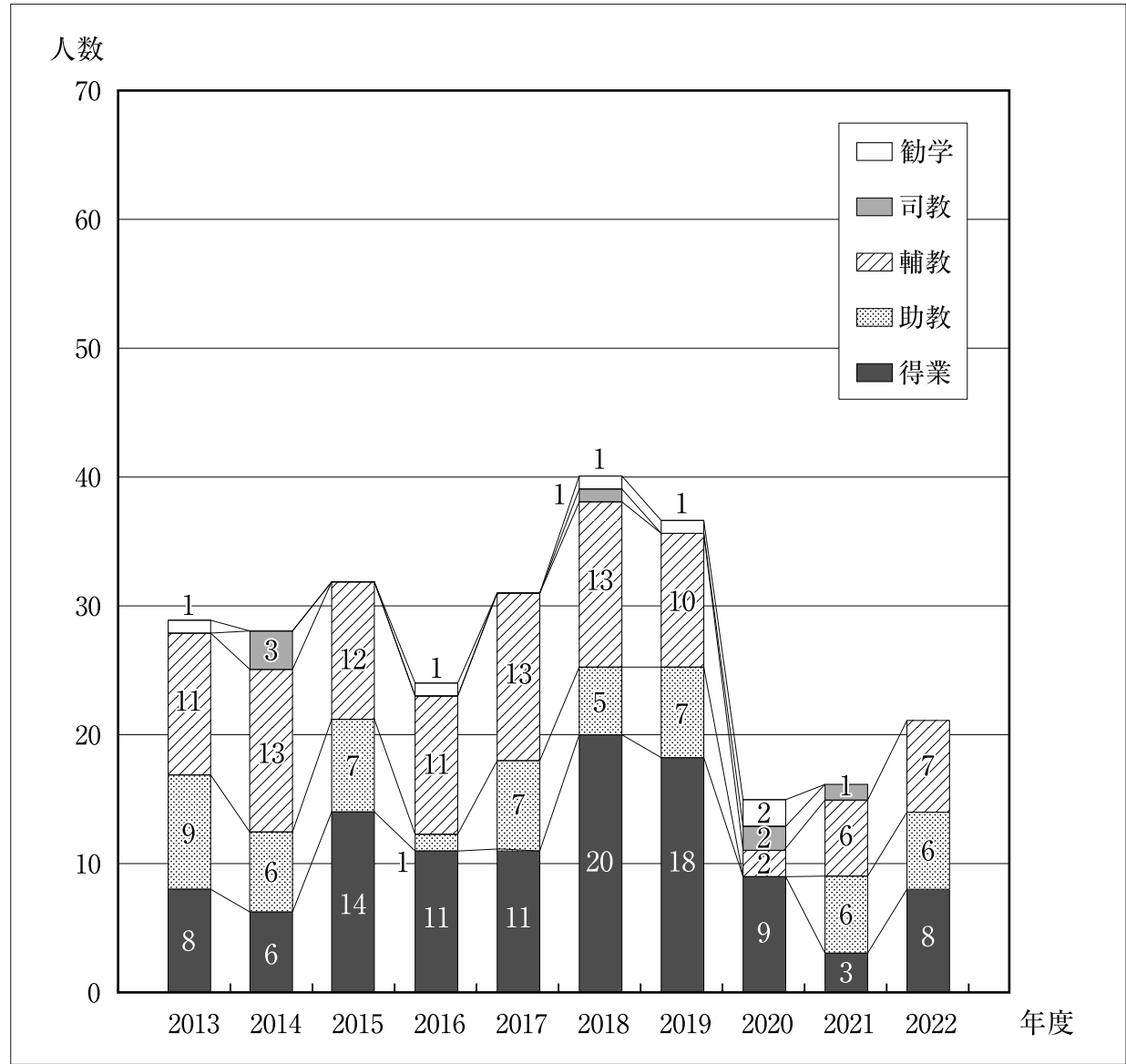
例:「22 1」→2022年度入学 専修課程、「22 3」→2022年度入学 学習課程。

※入門課程については、2020年度よりeラーニングにて実施しており、申込時に性別及び役職等について未調査のため、合計数のみ記載。

### B-11 学階授与数推移表

(単位:人数)

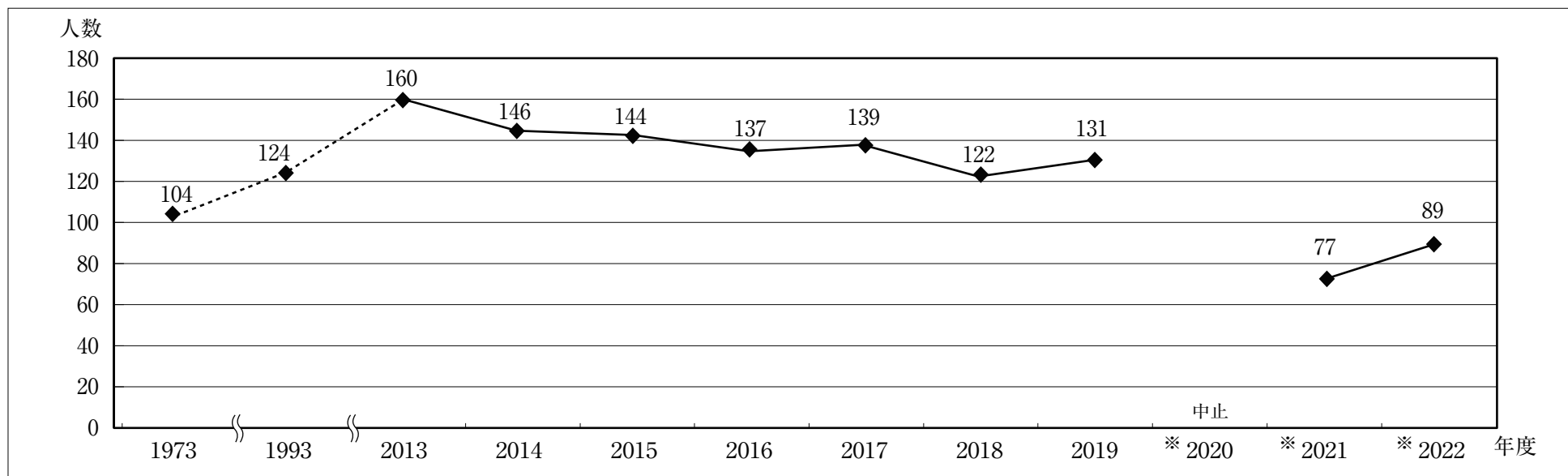
	勸学	司教	輔教	助教	得業
2013	1	0	11	9	8
2014	0	3	13	6	6
2015	0	0	12	7	14
2016	1	0	11	1	11
2017	0	0	13	7	11
2018	1	1	13	5	20
2019	1	0	10	7	18
2020	2	2	2	0	9
2021	0	1	6	6	3
2022	0	0	7	6	8



## B-12 安居出席者推移表

年度		1973	1993	2013		2014	2015	2016	2017	2018	2019	*2020	*2021	*2022
懸席者	輔教	11	10	29		24	24	17	20	23	23	-	26	19
	助教	19	36	37		31	31	31	28	23	26	-	19	14
	得業	23	26	22		19	13	24	23	19	23	-	23	22
	(小計)	53	72	88		74	68	72	71	65	72	-	68	55
聴講	輔教	-	9	31		31	39	34	41	34	36	-	-	21
	助教	-	9	15		13	10	11	7	10	7	-	-	10
	得業	-	6	14		12	13	7	15	8	10	-	-	3
	(小計)	28	24	60		56	62	52	63	52	53	-	-	34
専修科	4期	6	4	3期	0	0	0	0	0	0	0	-	0	-
	3期	6	3	2期	1	3	6	5	2	3	1	-	2	-
	2期	4	12	1期	11	13	8	8	3	2	5	-	7	-
	1期	7	9	聴講	0	0	0	0	0	0	0	-	0	-
	(小計)	23	28	(小計)	12	16	14	13	5	5	6	-	9	-
合計	104	124	160		146	144	137	139	122	131	-	77	89	

※2020年は新型コロナウイルス感染症の影響により安居開催を中止した。また、2021年度は懸席者のみ、2022年度は懸席者・聴講者によりオンライン開催を実施した。  
 ※専修科受講希望者減少により2022年度は専修科募集を中止した。



(2023.3.31 現在)

## B-13 浄土真宗勸学寮真宗講座 受講者数一覧表及び推移表

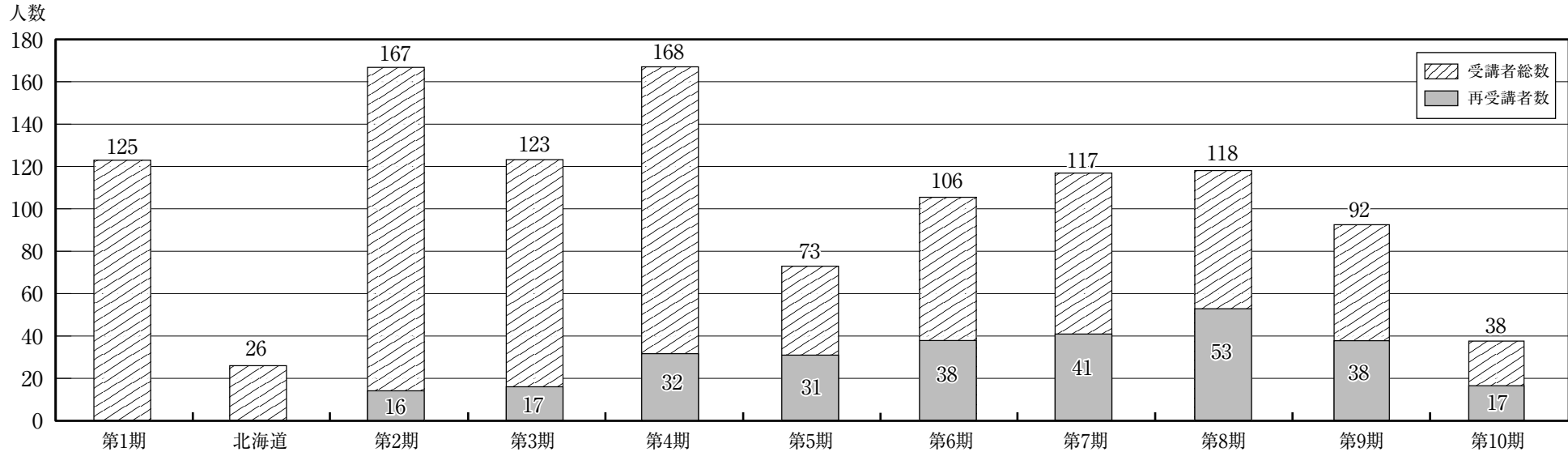
〈過去受講者数〉 ※第11期以降の真宗講座は開催方法を含め検討中のため募集を中止した。

第1期 2002・2003		北海道講座 2003・2004		第2期 2004・2005		第3期 2006・2007		第4期 2008・2009		第5期 2010・2011	
東京会場	22	北海道会場	26	東京会場	18	東京会場	25	岐阜会場	39	北豊会場	73
東海会場	15			福井会場	31	富山会場	29	大阪会場	49		
大阪会場	27			兵庫会場	25	山口会場	28	四州会場	26		
安芸会場	26			安芸会場	35	佐賀会場	41	大分会場	54		
福岡会場	35			熊本会場	58						
計	125	計	26	計	167	計	123	計	168	計	73
				内、再受講者	16	内、再受講者	17	内、再受講者	32	内、再受講者	31

第6期 2012・2013		第7期 2014・2015		第8期 2016・2017		第9期 2018・2019		第10期 2020・2021	
東京会場	27	東海会場	32	東京会場	34	富山会場	26	山口会場	38
兵庫会場	50	備後会場	28	大阪会場	33	兵庫会場	18		
鹿児島会場	29	熊本会場	57	長崎会場	51	福岡会場	48		
計	106	計	117	計	118	計	92	計	38
内、再受講者	38	内、再受講者	41	内、再受講者	53	内、再受講者	38	内、再受講者	17

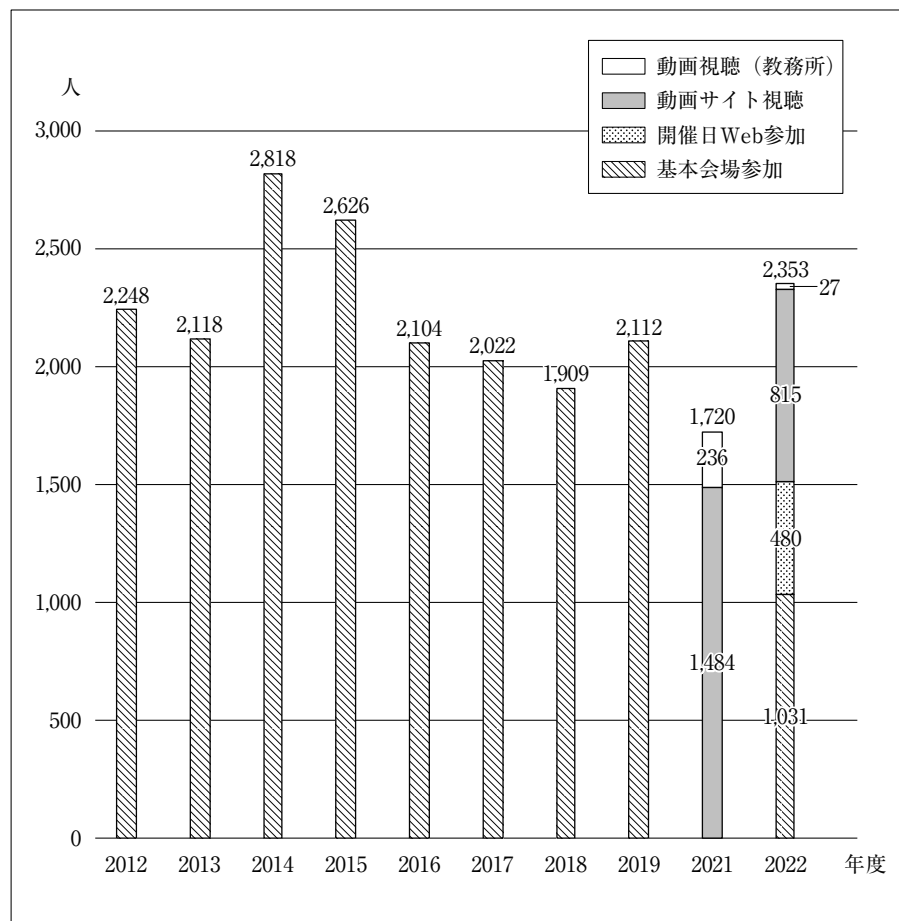
〈受講者数推移〉





### B-14 公聴会参加者数推移表

年 度	参加者数	基本会場 参加	開催日 Web 参加	動画サイト 視聴	動画視聴 (教務所)
2012	2,248	2,248			
2013	2,118	2,118			
2014	2,818	2,818			
2015	2,626	2,626			
2016	2,104	2,104			
2017	2,022	2,022			
2018	1,909	1,909			
2019	2,112	2,112			
2021	1,720			1,484	236
2022	2,353	1,031	480	815	27



※2020年度は未開催。

※2021年度は、新型コロナウイルス感染症の影響により、動画サイトでの動画配信と所定の入力フォームを用いた意見聴取にて開催。Web視聴が不慣れな方には教務所で動画視聴ができるように対応。

※2022年度は、新型コロナウイルス感染症の影響により、教務所の所在する直轄・直属寺院及び会館を基本会場として、複数教区（3～4教区）と伝道本部をオンラインで繋ぎ、合同で開催。また、密を避けるため各教区最大2回開催とし、かつ基本会場までの移動が困難な方も参加がしやすくなるよう、Webで所属教区の公聴会にリアルタイムで参加できるように対応。さらに、教区開催日の出席が困難な方のために1か月間、動画サイトにて説明動画を配信し、Web視聴が不慣れな方には教務所で視聴できるように対応。なお、意見聴取については、基本会場での意見聴取のほか、Web（Googleフォーム）上でも意見・提言を伺った。その他、文書での教務所への提出も受け付けた。

※開催一覧表は176頁に掲載。

宗派一般会計経常部 第1類14款2項2目 公聴会費  
 宗派特別会計 宗門総合振興計画推進費 第6款2項 推進対策費

(2023.3.31現在)

### B-15 「いのちと念仏」相談センター対応件数推移表

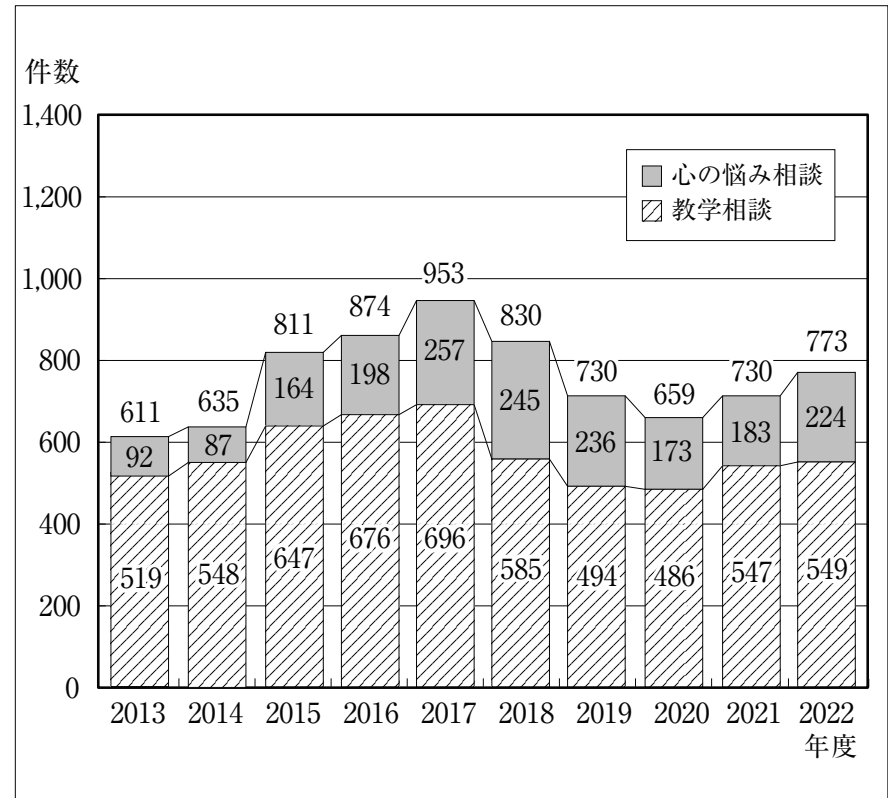
総計	4月	5月	6月	7月	8月	9月	10月	11月	12月	1月	2月	3月	合計
2013	44	46	57	59	54	45	58	37	46	48	51	66	611
2014	61	50	52	62	40	61	61	40	43	56	51	58	635
2015	72	60	68	75	63	61	73	84	60	61	64	70	811
2016	76	79	85	63	65	79	76	74	54	60	81	82	874
2017	59	64	80	90	75	82	95	91	60	84	76	97	953
2018	84	94	57	81	65	74	72	64	61	58	54	66	830
2019	61	59	73	92	37	59	60	53	38	77	53	68	730
2020	52	41	52	74	58	78	75	51	14	35	50	79	659
2021	60	68	66	60	59	61	76	65	58	50	46	61	730
2022	64	68	73	71	62	67	74	63	52	50	55	74	773

■心の悩み相談 月曜日・水曜日(宗務所休日を除く)12:30~16:00

年度	4月	5月	6月	7月	8月	9月	10月	11月	12月	1月	2月	3月	合計
2013	8	6	9	9	5	7	9	4	7	5	10	13	92
2014	10	4	9	14	3	12	6	3	4	10	11	1	87
2015	12	10	19	19	11	15	13	21	10	8	14	12	164
2016	17	17	18	15	13	20	18	20	11	14	19	16	198
2017	17	19	27	28	15	26	26	23	13	20	20	23	257
2018	21	29	17	24	13	21	24	19	20	18	18	21	245
2019	24	12	17	33	10	13	26	18	8	24	24	27	236
2020	11	6	8	20	8	26	29	13	5	10	13	24	173
2021	18	20	20	15	8	5	16	18	16	15	14	18	183
2022	22	20	25	18	10	20	20	22	15	14	16	22	224

■教学相談 月曜日~金曜日(宗務所休日を除く)9:00~13:00

年度	4月	5月	6月	7月	8月	9月	10月	11月	12月	1月	2月	3月	合計
2013	36	40	48	50	49	38	49	33	39	43	41	53	519
2014	51	46	43	48	37	49	55	37	39	46	40	57	548
2015	60	50	49	56	52	46	60	63	50	53	50	58	647
2016	59	62	67	48	52	59	58	54	43	46	62	66	676
2017	42	45	53	62	60	56	69	68	47	64	56	74	696
2018	63	65	40	57	52	53	48	45	41	40	36	45	585
2019	37	47	56	59	27	46	34	35	30	53	29	41	494
2020	41	35	44	54	50	52	46	38	9	25	37	55	486
2021	42	48	46	45	51	56	60	47	42	35	32	43	547
2022	42	48	48	53	52	47	54	41	37	36	39	52	549



【心の悩み相談】

- 2005年7月開設 水曜日午後
- 2010年6月より、週2日に拡大 (月曜日相談を追加)
- 2023年3月31日 閉鎖

【教学相談】

- 2005年7月開設
- 2020年4月~2023年3月31日 月曜日~金曜日 9:00~13:00 ※宗務所休日を除く

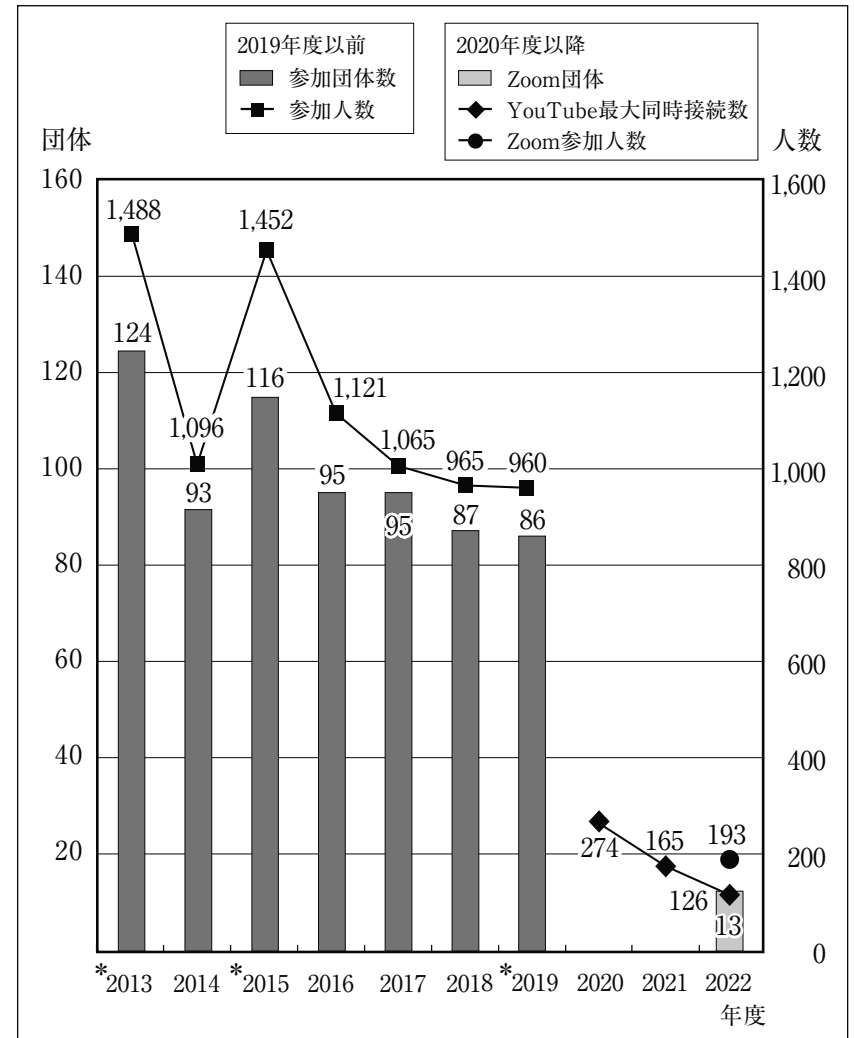
### B-16 本願寺音御堂参加者数推移表

教区	2013		2014		2015		2016		2017		2018		2019		2020	2021	2022	
	団体数	人数	団体数	人数	団体数	人数	団体数	人数	団体数	人数	団体数	人数	団体数	人数	接続数	接続数	接続数	Zoom参加*
北海道	1	14			3	29	1	4	1	8	1	7	1	7				1(10)
東京都	1	7	1	3	1	5	1	5	1	5	1	2	1	2				
長野県	8	83	5	56	5	66	5	53	5	55	4	46	7	64				1(20)
新潟県	1	27			1	2	1	5	1	6	1	6	1	7				
富山県	2	16	2	18	1	12	1	9	1	9	1	8	2	22				
高岡市	2	11	1	8	1	6	2	10	1	2	2	9	1	2				
石川県			2	34	1	18			1	24			1	21				
福井県	8	71	6	80	8	104	6	77	7	79	4	64	6	67				
岐阜県	1	7	1	11	1	11	4	32	1	9	3	21	3	36				
東海	8	204	9	158	8	168	8	150	7	157	6	127	5	100				1(10)
滋賀県	10	104	6	74	9	95	2	22	3	41	3	17	4	35				
京都府	5	48	1	10	1	8	2	21	2	25	1	8						
奈良県	5	50	4	35	3	28	2	23	3	26	2	30	1	17				
大阪府	17	175	13	151	14	155	14	163	13	131	14	133	15	155				4(59)
和歌山県	1	14	1	9	2	13	1	12										
兵庫県	26	321	22	247	24	352	21	276	21	255	18	242	15	214				3(36)
山陰			1	4	1	6			1	12								
四州	3	24	2	12	3	22	3	16	3	10	3	11	2	7				
備後	5	51	3	33	7	78	4	30	5	28	3	25	5	42				
安芸	9	107	6	63	11	121	4	32	6	42	10	70	8	68				1(2)
山口	3	15	2	7	3	25	4	35	2	6	1	5	1	6				
北豊	3	30	1	8			1	2	4	44	3	41						1(17)
福岡	1	14	1	18	5	55	3	26	3	16	3	24	3	16				
大分	1	24	1	11									1	8				
佐賀													1	7				
長崎			2	19	1	12	1	8	2	13	1	14	1	14				
熊本													1	12				
宮崎	1	7					1	5					1	15				
鹿児島	1	4																1(25)
沖縄																		
海外	1	18																
真宗他派					2	25	2	39	1	13								
個人参加		42		27		36		61		49		41		28				14
合計	124	1,488	93	1,096	116	1,452	95	1,121	95	1,065	87	965	86	960	274	165	126	13(193)

宗派一般会計経常部 第1類6款2項3目 仏教音楽・儀礼研究室関係費 \* Zoom参加:団体数(人数)

※本願寺音御堂(旧・御堂演奏会)

全国の仏教讃歌に親む方々が、一堂に会する合唱大会。  
 1989年より開始、2017年に名称変更。  
 2016年は第25代専如門主伝灯奉告法要の記念大会として開催。  
 2022年は親鸞聖人御誕生850年・立教開宗800年慶讃法要記念大会として開催。  
 新型コロナウイルス感染症の影響により、2020～2022年は現地参加を中止  
 (2020・2021年はYouTube、2022年は ZoomとYouTubeにてライブ配信。いずれもアーカイブ配信を実施)



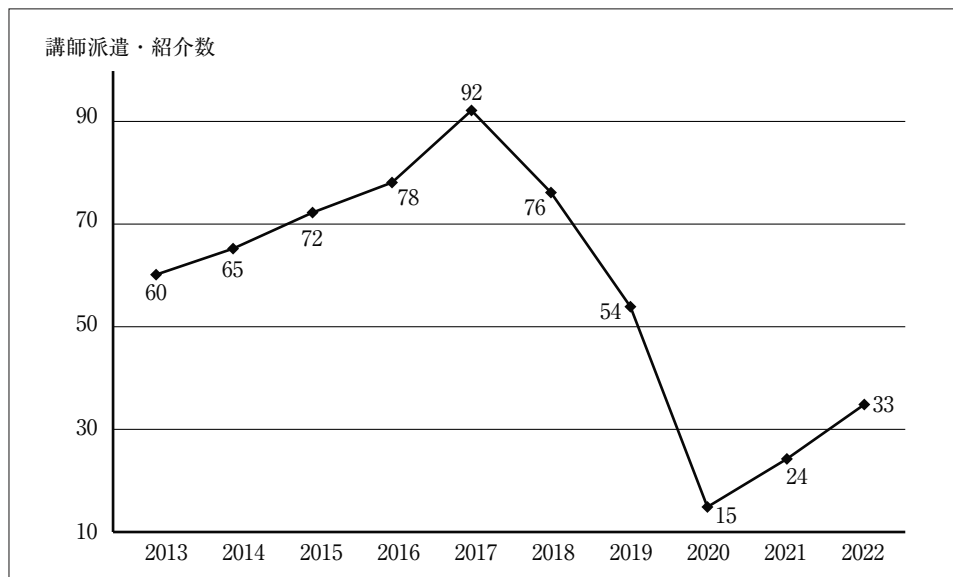
\* 2013年、2015年、2019年は春・秋の年2回開催。

(2023.3.31現在)

## B-17 「御同朋の社会をめざす運動」(実践運動) 研修会講師派遣等数推移表・研修内容一覧

●「御同朋の社会をめざす運動」(実践運動) 研修会講師 派遣等数推移表

	2013	2014	2015	2016	2017	2018	2019	2020	2021	2022
講師派遣数	53	63	69	77	92	75	53	14	24	32
講師紹介数	7	2	3	1	0	1	1	1	0	1
合計	60	65	72	78	92	76	54	15	24	33

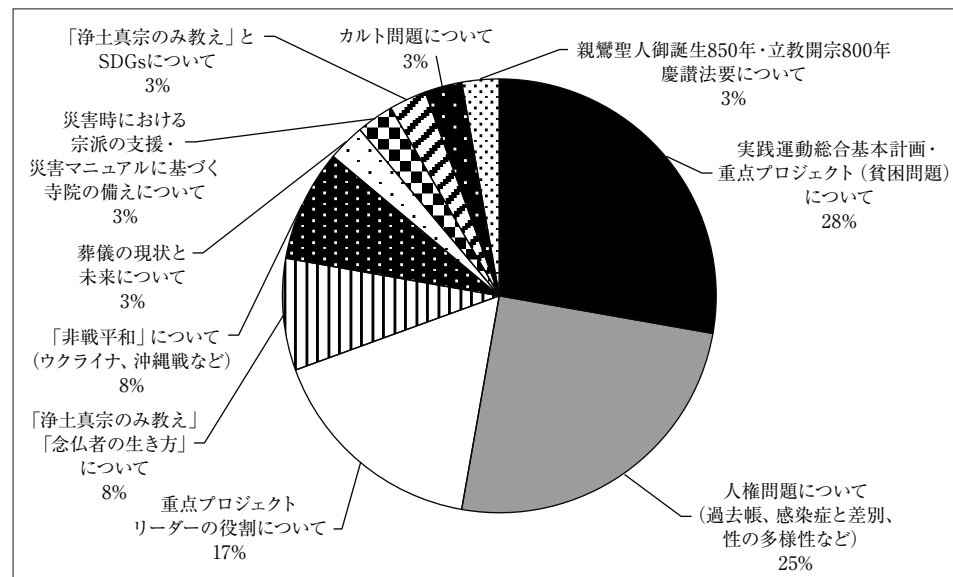


※教区または組の申請に基づき宗務所員等を講師として派遣するもの。  
 ※2020～2022年度については、新型コロナウイルス感染症の影響により、講師派遣・紹介数減少。

宗派一般会計経常部 第1類3款6項1目 実践運動推進費

●2022年度「御同朋の社会をめざす運動」(実践運動) 研修会講師 派遣にかかる研修内容一覧

研修内容	回数	%
実践運動総合基本計画・重点プロジェクト(貧困問題)について	10	28%
人権問題について(過去帳、感染症と差別、性の多様性など)	9	25%
重点プロジェクトリーダーの役割について	6	17%
「浄土真宗のみ教え」「念仏者の生き方」について	3	8%
「非戦平和」について(ウクライナ、沖縄戦など)	3	8%
葬儀の現状と未来について	1	3%
災害時における宗派の支援・災害マニュアルに基づく寺院の備えについて	1	3%
「浄土真宗のみ教え」とSDGsについて	1	3%
カルト問題について	1	3%
親鸞聖人御誕生850年・立教開宗800年慶讃法要について	1	3%
合計	36	100%

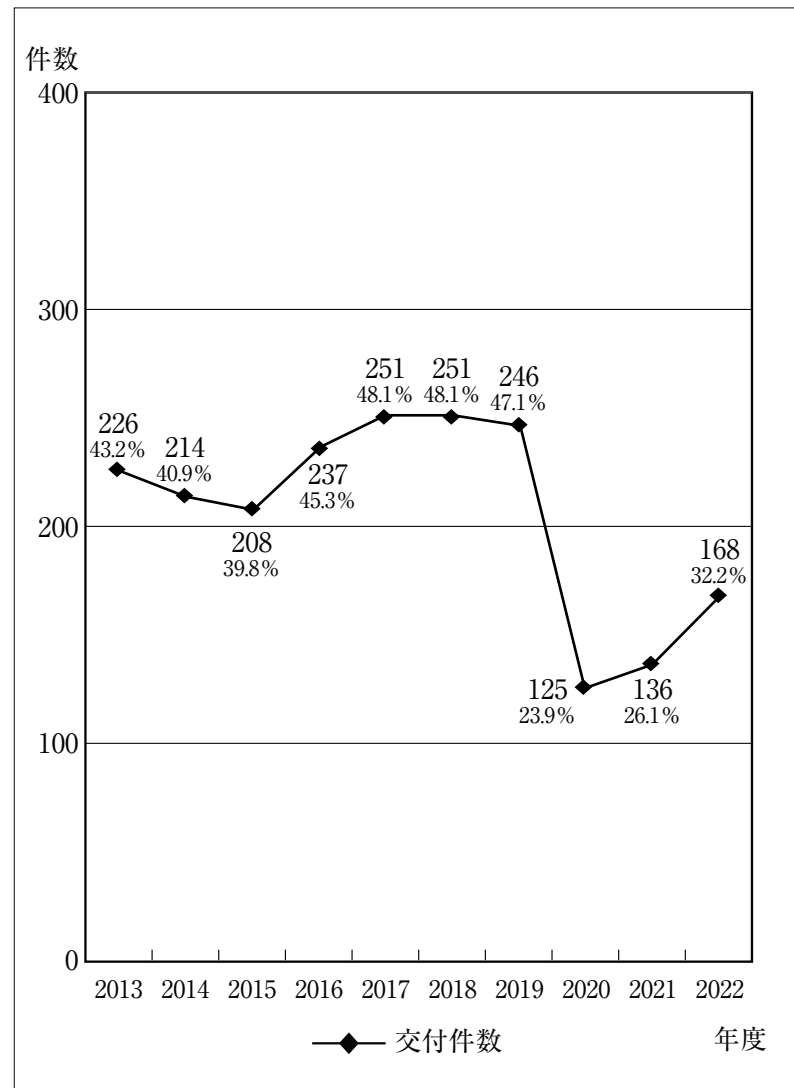


※宗門重点プロジェクト実践目標(貧困の克服に向けて)に関する内容は、教区単位もしくは複数組合同の研修会のみ派遣。  
 ※一回の研修会で複数の研修内容があるため、合計数については講師派遣等の回数と同一ではない。

(2023.3.31現在)

### B-18 組重点プロジェクト推進助成金交付件数一覧表

No.	教区	教区内組数	2013	2014	2015	2016	2017	2018	2019	2020	2021	2022
1	北海道	16	6 37.5%	4 25.0%	2 12.5%	0 0.0%	4 25.0%	6 37.5%	7 43.8%	1 6.3%	1 6.3%	0 0.0%
2	東北	9	8 88.9%	3 33.3%	1 11.1%	4 44.4%	3 33.3%	3 33.3%	2 22.2%	0 0.0%	0 0.0%	0 0.0%
3	東京	24	6 25.0%	7 29.2%	3 12.5%	2 8.3%	3 12.5%	3 12.5%	2 8.3%	0 0.0%	0 0.0%	0 0.0%
4	長野	7	1 14.3%	4 57.1%	4 57.1%	5 71.4%	6 85.7%	7 100.0%	6 85.7%	2 28.6%	4 57.1%	3 42.9%
5	国府	6	6 100.0%	6 100.0%	6 100.0%	6 100.0%	6 100.0%	6 100.0%	6 100.0%	6 100.0%	6 100.0%	6 100.0%
6	新潟	7	7 100.0%	6 85.7%	6 85.7%	7 100.0%	7 100.0%	7 100.0%	6 85.7%	2 28.6%	3 42.9%	3 42.9%
7	富山	14	10 71.4%	11 78.6%	7 50.0%	8 57.1%	8 57.1%	10 71.4%	9 64.3%	10 71.4%	9 64.3%	11 78.6%
8	高岡	13	8 61.5%	11 84.6%	12 92.3%	12 92.3%	11 84.6%	12 92.3%	12 92.3%	9 69.2%	9 69.2%	10 76.9%
9	石川	6	3 50.0%	0 0.0%	4 66.7%	5 83.3%	5 83.3%	6 100.0%	6 100.0%	1 16.7%	0 0.0%	6 100.0%
10	福井	15	0 0.0%	0 0.0%	0 0.0%	13 86.7%	14 93.3%	14 93.3%	14 93.3%	0 0.0%	4 26.7%	4 26.7%
11	岐阜	14	14 100.0%	14 100.0%	14 100.0%	14 100.0%	14 100.0%	12 85.7%	11 78.6%	6 42.9%	7 50.0%	7 50.0%
12	東海	11	5 45.5%	3 27.3%	3 27.3%	3 27.3%	4 36.4%	4 36.4%	3 27.3%	2 18.2%	0 0.0%	3 27.3%
13	滋賀	21	13 61.9%	4 19.0%	4 19.0%	2 9.5%	5 23.8%	8 38.1%	8 38.1%	5 23.8%	5 23.8%	4 19.0%
14	京都	10	3 30.0%	8 80.0%	6 60.0%	7 70.0%	8 80.0%	7 70.0%	6 60.0%	3 30.0%	4 40.0%	4 40.0%
15	奈良	18	7 38.9%	7 38.9%	7 38.9%	4 22.2%	5 27.8%	4 22.2%	4 22.2%	0 0.0%	0 0.0%	0 0.0%
16	大阪	41	23 56.1%	20 48.8%	18 43.9%	17 41.5%	19 46.3%	12 29.3%	21 51.2%	6 14.6%	11 26.8%	13 31.7%
17	和歌山	14	9 64.3%	6 42.9%	9 64.3%	10 71.4%	12 85.7%	10 71.4%	10 71.4%	2 14.3%	1 7.1%	2 14.3%
18	兵庫	39	3 7.7%	6 15.4%	12 30.8%	18 46.2%	15 38.5%	18 46.2%	22 56.4%	6 15.4%	6 15.4%	7 17.9%
19	山陰	20	13 65.0%	18 90.0%	12 60.0%	14 70.0%	16 80.0%	19 95.0%	19 95.0%	13 65.0%	13 65.0%	14 70.0%
20	四州	21	5 23.8%	6 28.6%	7 33.3%	7 33.3%	6 28.6%	7 33.3%	6 28.6%	1 4.8%	3 14.3%	2 9.5%
21	備後	16	14 87.5%	11 68.8%	10 62.5%	12 75.0%	11 68.8%	11 68.8%	11 68.8%	7 43.8%	7 43.8%	9 56.3%
22	安芸	25	7 28.0%	1 4.0%	2 8.0%	4 16.0%	6 24.0%	5 20.0%	4 16.0%	4 16.0%	3 12.0%	6 24.0%
23	山口	33	6 18.2%	9 27.3%	12 36.4%	10 30.3%	13 39.4%	9 27.3%	10 30.3%	7 21.2%	8 24.2%	11 33.3%
24	北豊	9	5 55.6%	2 22.2%	4 44.4%	5 55.6%	5 55.6%	6 66.7%	5 55.6%	4 44.4%	3 33.3%	4 44.4%
25	福岡	20	7 35.0%	4 20.0%	3 15.0%	4 20.0%	4 20.0%	3 15.0%	2 10.0%	1 5.0%	1 5.0%	3 15.0%
26	大分	18	8 44.4%	7 38.9%	5 27.8%	13 72.2%	8 44.4%	8 44.4%	8 44.4%	4 22.2%	3 16.7%	10 55.6%
27	佐賀	17	16 94.1%	16 94.1%	17 100.0%	15 88.2%	15 88.2%	16 94.1%	14 82.4%	16 94.1%	17 100.0%	17 100.0%
28	長崎	10	0 0.0%	0 0.0%	0 0.0%	1 10.0%	0 0.0%	0 0.0%	0 0.0%	2 20.0%	1 10.0%	1 10.0%
29	熊本	28	8 28.6%	13 46.4%	10 35.7%	9 32.1%	10 35.7%	12 42.9%	6 21.4%	3 10.7%	6 21.4%	5 17.9%
30	宮崎	9	1 11.1%	0 0.0%	2 22.2%	3 33.3%	5 55.6%	4 44.4%	3 33.3%	2 22.2%	0 0.0%	2 22.2%
31	鹿児島	11	4 33.3%	7 58.3%	6 50.0%	3 25.0%	3 27.3%	2 18.2%	3 27.3%	0 0.0%	1 9.1%	1 9.1%
合計		522	226 43.2%	214 40.9%	208 39.8%	237 45.3%	251 48.1%	251 48.1%	246 47.1%	125 23.9%	136 26.1%	168 32.2%



※交付件数とは教区より実施報告書が提出され助成金が交付された数字である。(2013年度～)

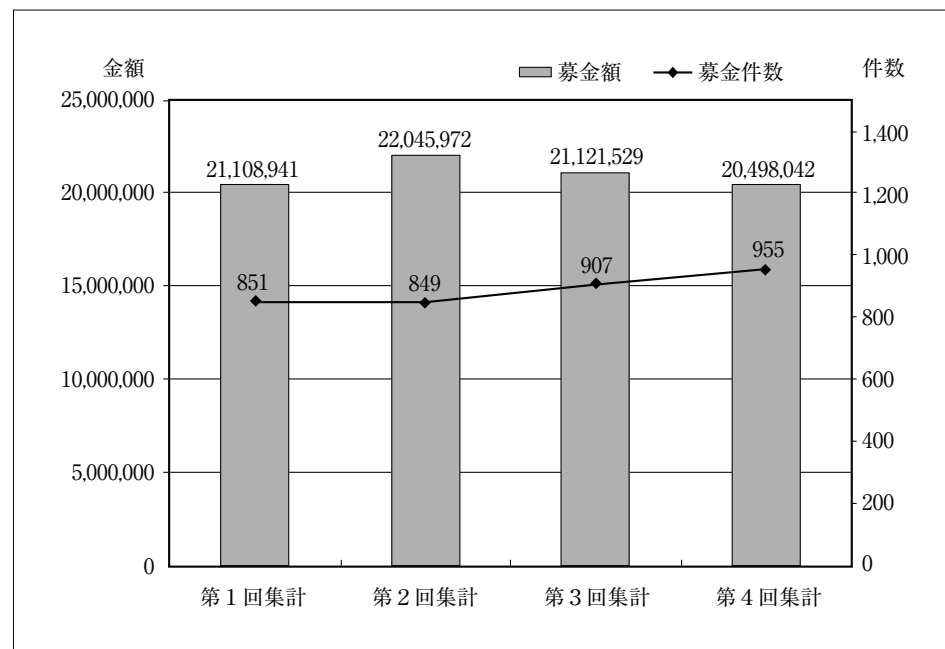
※1組あたり20,000円を交付。但し、3組以上合同実施の場合は50,000円を限度とする。

※開催率について、2013～2016年度の対象組数は523組で算出。

※2020～2022年度については、新型コロナウイルス感染症の影響により、交付件数減少。

## B-19 「子どもたちの笑顔のために募金」募金額推移表

	募金額	募金件数
第1回集計 (2018年8月開設～2020年1月)	21,108,941	851
第2回集計 (2020年2月～2021年1月)	22,045,972	849
第3回集計 (2021年2月～2022年1月)	21,121,529	907
第4回集計 (2022年2月～2023年1月)	20,498,042	955
合計	84,774,484	3,562

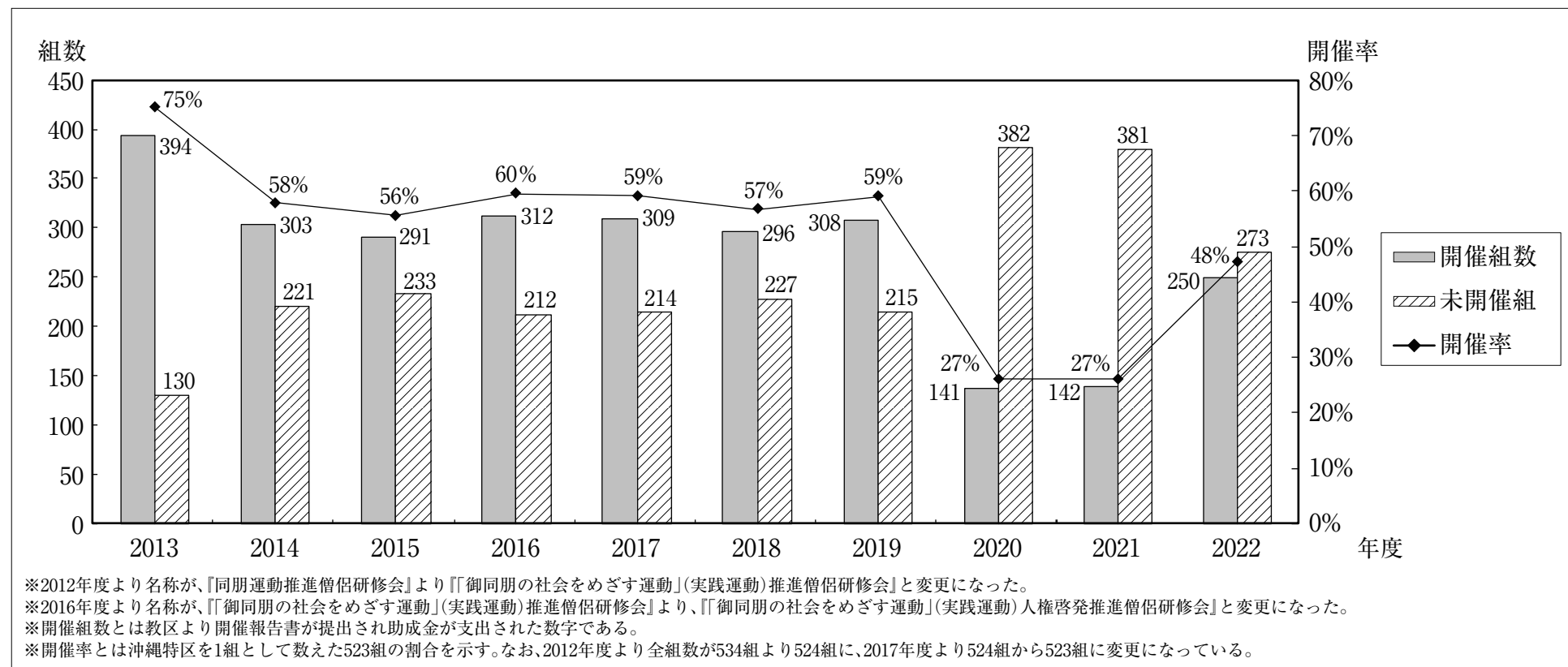


※ 2018.8.17 「子どもたちの笑顔のために募金」開設。(浄土真宗本願寺派「子どもたちの笑顔のために募金」推進に関する規約施行)  
 ※ 募金集計日は、毎年1回1月末日に集計。(2018年度第3回「子どもたちの笑顔のために募金」管理委員会 [2019.3.6開催] にて決定)  
 ※ 2021.10.1 クレジットカードを使用しオンライン上で募金可能な「キャッシュレス募金」導入。  
 ※ 募金件数は、入金件数・事務局への持ち込み件数であり、本願寺境内地募金箱等への募金件数は含まれない。

(2023.1.31現在)

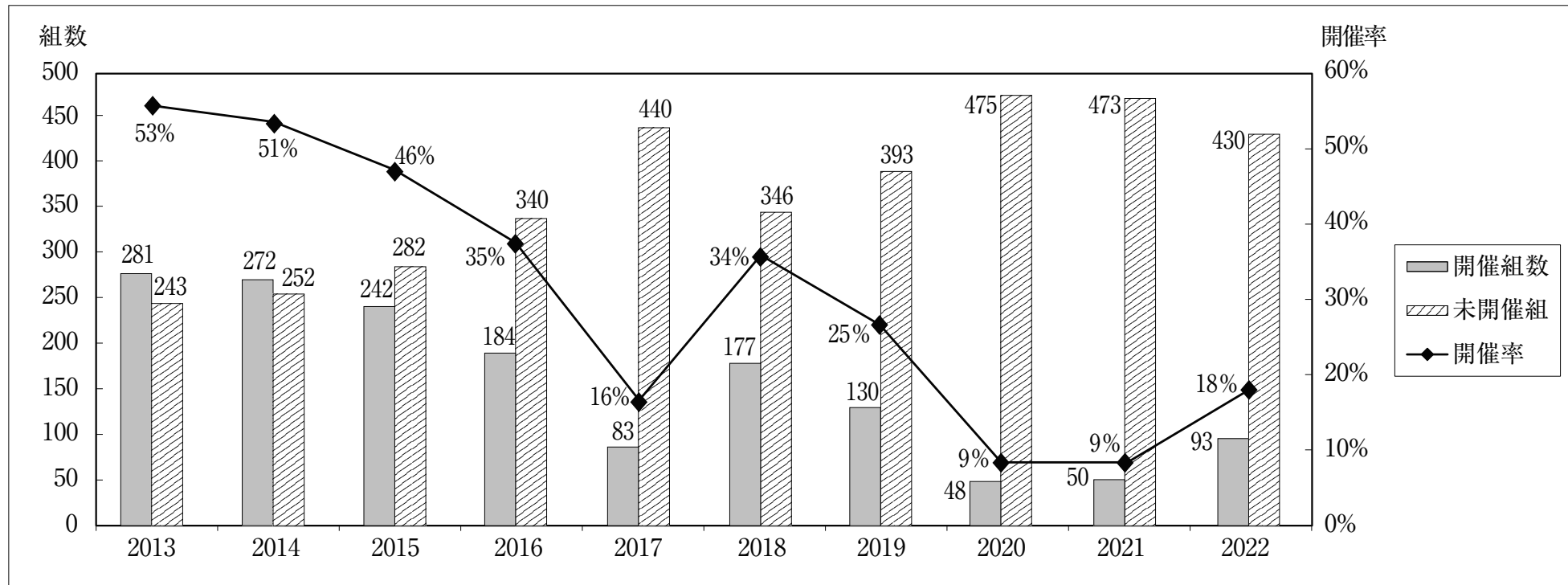
## B-20 「御同朋の社会をめざす運動」(実践運動) 人権啓発推進僧侶研修会 開催助成金交付件数推移表

年 度	2013	2014	2015	2016	2017	2018	2019	2020	2021	2022
開催組数	394	303	291	312	309	296	308	141	142	250
未開催組	130	221	233	212	214	227	215	382	381	273
開催率	75%	58%	56%	60%	59%	57%	59%	27%	27%	48%
助成金	1,955,000	1,510,000	1,445,000	1,540,000	1,535,000	1,455,000	1,490,000	665,000	705,000	1,225,000
1組開催の助成金	5,000	5,000	5,000	5,000	5,000	5,000	5,000	5,000	5,000	5,000



### B-21 「御同朋の社会をめざす運動」(実践運動) 推進協議会 開催件数推移表

	2013	2014	2015	2016	2017	2018	2019	2020	2021	2022
開催組数	281	272	242	184	83	177	130	48	50	93
未開催組	243	252	282	340	440	346	393	475	473	430
開催率	53%	51%	46%	35%	16%	34%	25%	9%	9%	18%
助成金交付額	1,405,000	1,360,000	1,205,000	0	0	0	0	0	0	0
1組あたり助成金額	5,000			0						



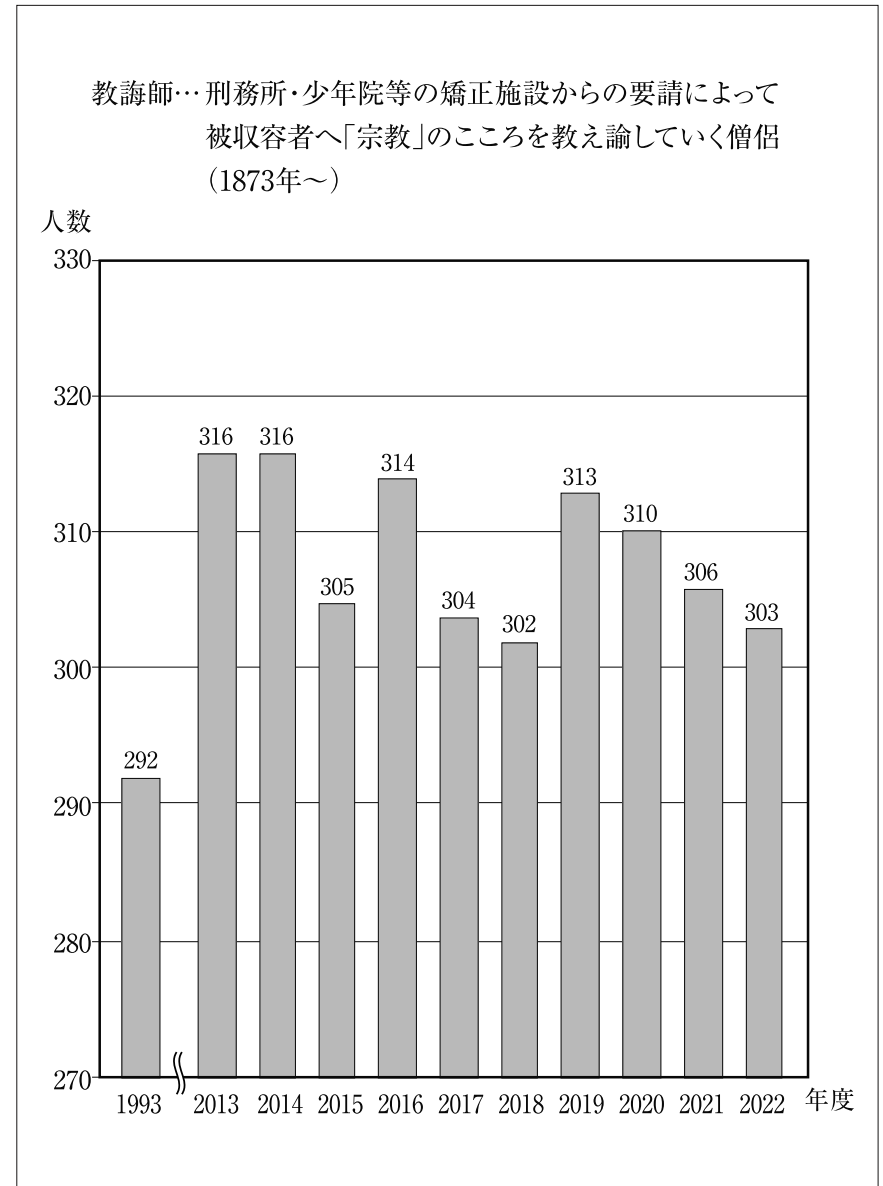
※2012年度より名称が、〈門信徒会運動研修協議会〉より「御同朋の社会をめざす運動」(実践運動) 推進協議会と変更になった。  
 ※開催率は、沖縄特区を1組として数えた523組の割合を示す。なお、2017年度より524組から523組に変更になっている。  
 ※開催組数とは、2015年度までは、教区より開催報告書が提出され助成金が交付された数字である。  
 (但し、4組以上の合同開催については、15,000円を限度として交付されている。)  
 2016年度以降は、助成金交付廃止のため、教区から開催報告書が提出された数をグラフに掲載している。

(2023.3.31 現在)



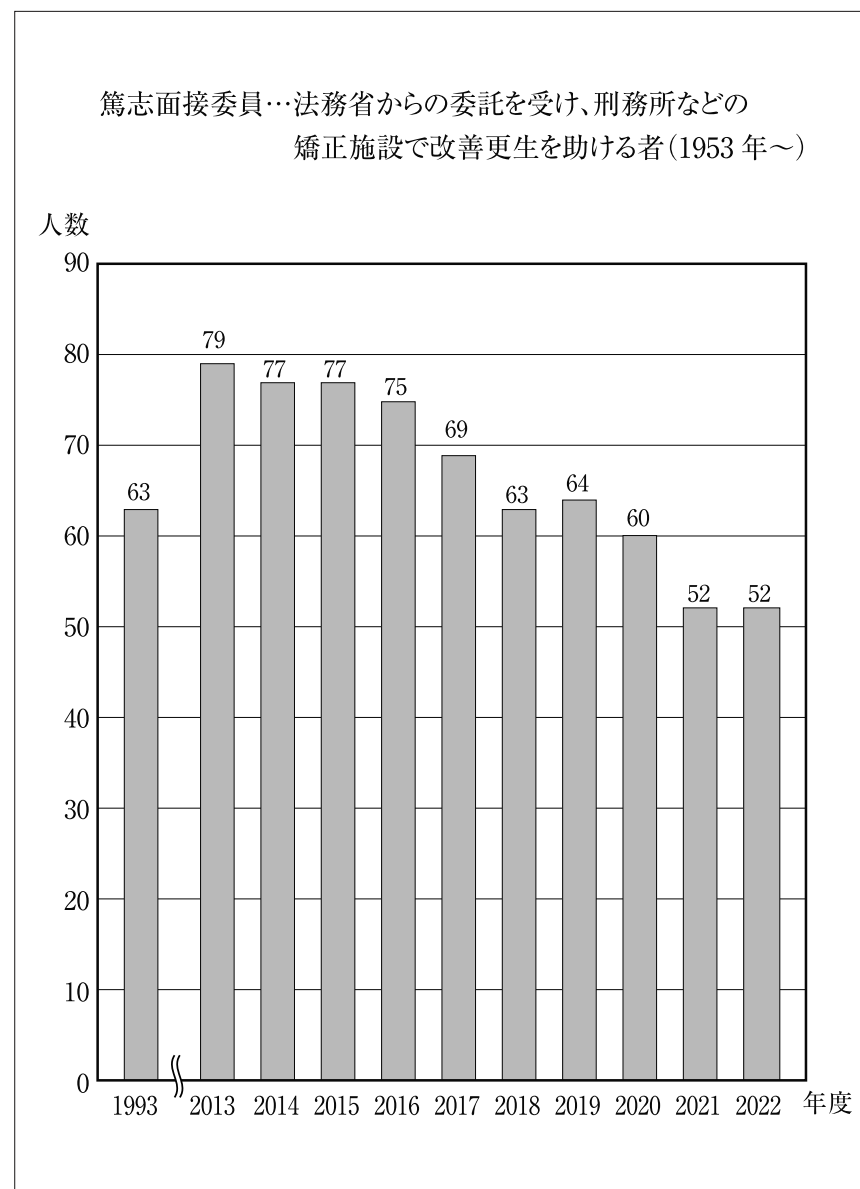
### B-22 教誨師数推移表

教区	1993	2013	2014	2015	2016	2017	2018	2019	2020	2021	2022
北海道	20	24	24	24	24	25	27	27	27	27	24
東北	13	17	18	17	18	18	18	18	17	16	16
東京	32	37	37	39	39	33	37	38	38	38	36
長野	1	3	3	2	2	3	4	3	4	4	4
国府	0	0	0	0	0	0	0	0	0	0	0
新潟	4	4	4	4	5	4	4	4	4	4	4
富山	9	8	8	8	8	8	7	7	8	6	7
高岡	7	4	4	4	4	4	4	4	4	4	4
石川	4	3	4	3	4	3	4	4	4	4	4
福井	5	5	4	2	4	4	5	5	5	6	6
岐阜	5	5	5	5	6	5	5	5	6	7	7
東海	7	7	7	7	7	7	7	8	7	4	6
滋賀	3	3	3	3	4	3	3	3	3	3	3
京都	8	7	6	7	7	6	7	8	7	6	6
奈良	4	4	4	4	4	2	2	2	2	2	2
大阪	11	15	15	14	15	15	15	15	15	15	15
和歌山	2	2	2	2	3	2	2	3	1	2	2
兵庫	18	20	20	20	20	19	18	20	21	21	21
山陰	6	9	9	9	9	8	9	9	7	8	8
四州	14	15	15	15	15	15	15	15	15	15	14
備後	3	2	2	2	2	2	2	2	2	2	2
安芸	15	16	16	16	16	17	15	17	15	15	15
山口	9	13	12	12	12	13	12	12	12	11	12
北豊	6	8	8	7	7	9	9	9	8	8	8
福岡	24	20	20	18	19	19	17	16	18	20	20
大分	7	6	7	7	6	6	5	7	6	6	6
佐賀	10	10	10	10	10	10	9	9	9	8	8
長崎	14	16	16	14	14	11	8	9	10	9	10
熊本	12	13	12	12	12	12	13	13	14	14	14
宮崎	6	7	7	6	6	7	6	7	7	8	6
鹿児島	11	10	11	9	9	11	10	11	11	10	10
沖縄	2	3	3	3	3	3	3	3	3	3	3
合計	292	316	316	305	314	304	302	313	310	306	303



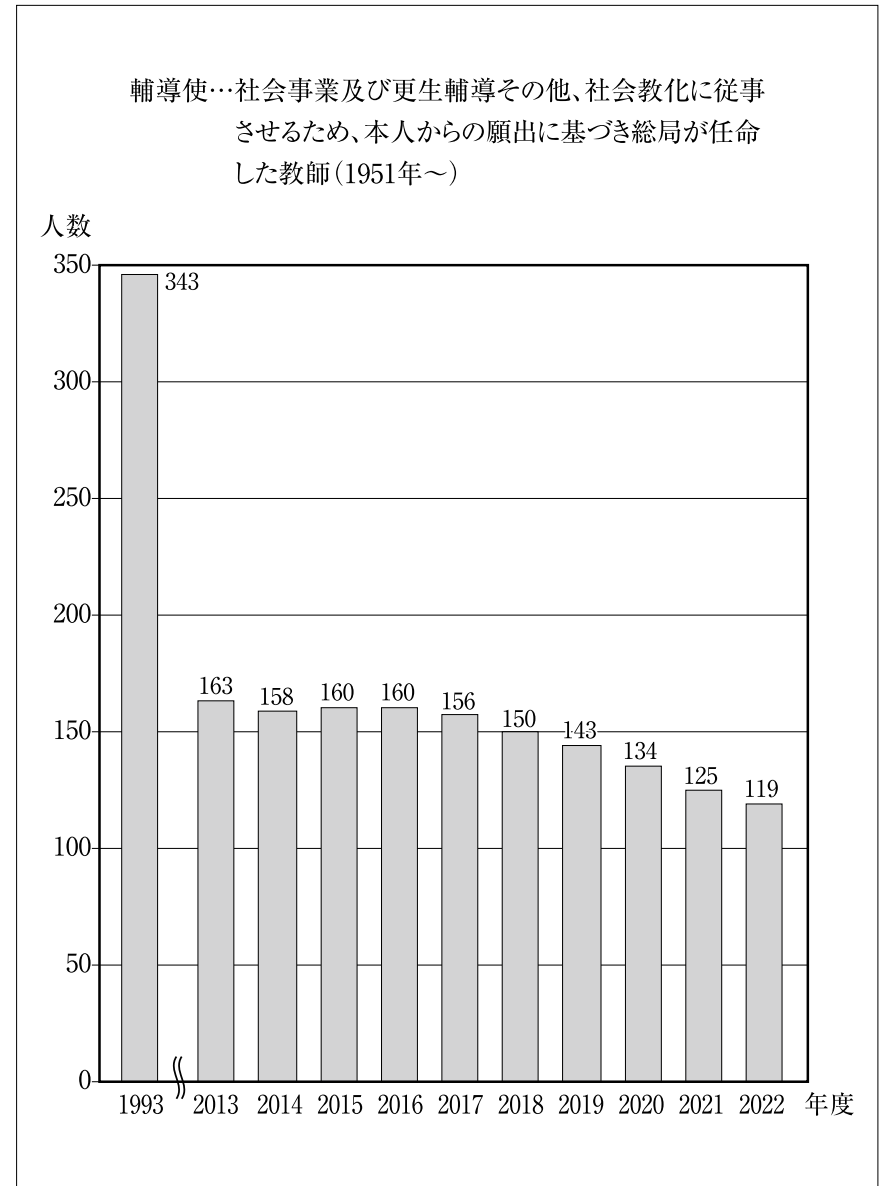
## B-23 篤志面接委員数推移表

教 区	1993	2013	2014	2015	2016	2017	2018	2019	2020	2021	2022
北 海 道	1	4	4	4	3	4	4	4	2	2	1
東 北	7	9	9	9	9	10	10	9	7	8	8
東 京	12	11	11	11	11	7	8	6	6	7	6
長 野	0	0	1	1	1	1	1	2	2	2	2
国 府	0	0	0	0	0	0	0	0	0	0	0
新 潟	0	2	2	2	2	2	2	2	2	2	3
富 山	0	1	1	1	1	0	0	0	0	0	0
高 岡	0	0	0	0	0	0	0	0	0	0	0
石 川	1	3	3	3	2	2	2	2	2	2	2
福 井	0	1	1	1	1	1	1	1	1	1	1
岐 阜	1	2	2	2	2	2	2	2	2	2	2
東 海	0	0	0	0	0	0	0	0	0	0	0
滋 賀	1	3	3	3	3	3	2	2	2	1	1
京 都	5	9	9	9	9	9	8	7	6	4	5
奈 良	0	3	3	3	3	1	1	1	1	1	1
大 阪	7	5	4	4	4	6	5	6	6	4	4
和 歌 山	0	0	0	0	0	0	0	0	0	0	0
兵 庫	12	4	4	4	4	5	3	5	5	3	3
山 陰	0	0	0	0	0	0	0	0	0	0	0
四 州	1	2	1	2	2	2	1	2	2	1	1
備 後	0	0	0	0	0	0	0	0	0	0	0
安 芸	4	2	2	2	2	1	1	1	1	1	1
山 口	1	0	0	0	0	0	0	0	0	0	0
北 豊	2	0	0	0	0	0	0	0	0	0	0
福 岡	0	3	2	2	2	1	1	1	1	1	1
大 分	2	2	2	2	2	2	1	2	3	2	2
佐 賀	1	1	1	1	1	1	1	1	1	1	1
長 崎	1	6	6	5	5	3	3	1	1	1	1
熊 本	1	2	2	2	2	2	2	2	2	2	2
宮 崎	0	0	0	0	0	0	0	0	0	0	0
鹿 児 島	3	2	2	2	2	2	2	3	3	2	2
沖 縄	0	2	2	2	2	2	2	2	2	2	2
合 計	63	79	77	77	75	69	63	64	60	52	52



## B-24 輔導使数推移表

教 区	1993	2013	2014	2015	2016	2017	2018	2019	2020	2021	2022
北 海 道	16	9	8	11	11	11	11	12	12	11	10
東 北	8	6	4	4	4	3	3	2	2	2	2
東 京	38	24	24	24	24	23	21	20	20	20	19
長 野	2	1	0	1	1	1	1	1	1	1	1
国 府	0	0	0	0	0	0	0	0	0	0	0
新 潟	6	3	2	2	3	3	2	2	2	2	2
富 山	4	1	1	1	1	1	1	1	1	1	1
高 岡	10	6	6	6	5	5	6	6	6	6	6
石 川	3	1	1	1	1	0	0	0	0	0	0
福 井	6	2	1	3	3	3	3	3	2	2	2
岐 阜	12	7	7	6	6	8	8	8	8	7	7
東 海	9	4	2	2	2	2	2	2	2	1	0
滋 賀	13	4	4	4	4	4	4	4	4	4	4
京 都	27	8	8	8	7	5	5	4	4	3	2
奈 良	6	3	3	3	3	3	3	3	3	3	3
大 阪	15	11	11	11	11	11	11	10	9	8	8
和 歌 山	3	1	2	1	1	1	1	1	1	1	1
兵 庫	48	27	25	25	26	24	23	22	20	18	17
山 陰	13	5	5	5	5	5	4	4	4	4	4
四 州	11	3	4	3	3	3	2	2	2	2	2
備 後	7	6	6	6	5	5	5	5	3	3	3
安 芸	15	7	7	6	7	7	7	7	6	6	5
山 口	6	3	5	4	4	4	4	4	3	2	2
北 豊	6	1	0	0	0	0	0	0	0	0	0
福 岡	18	3	3	3	3	3	3	2	2	2	2
大 分	0	0	0	0	0	0	0	0	0	0	0
佐 賀	8	4	5	5	5	5	5	4	4	3	3
長 崎	4	0	0	0	0	0	0	0	0	0	0
熊 本	13	9	10	10	10	10	9	8	7	7	7
宮 崎	2	0	0	0	0	0	0	0	0	0	0
鹿 児 島	13	3	3	4	4	5	5	5	5	5	5
沖 縄	1	1	1	1	1	1	1	1	1	1	1
合 計	343	163	158	160	160	156	150	143	134	125	119



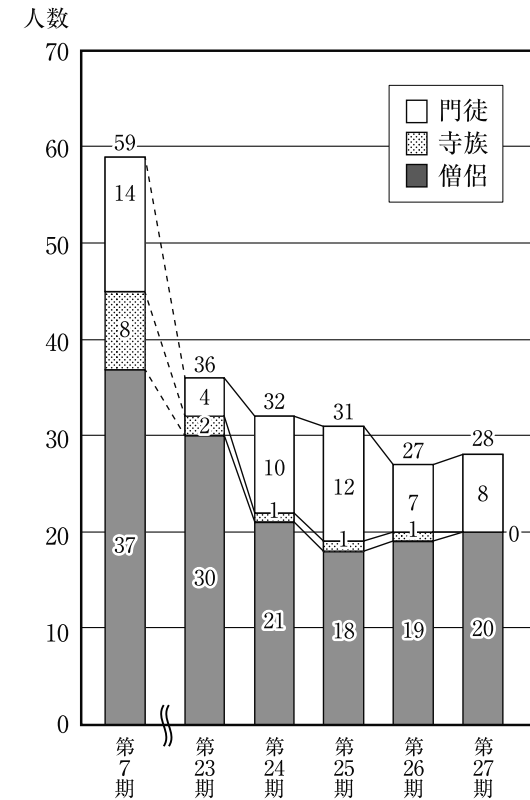
(2023.3.31現在)

### B-25 ビハーラ活動者養成研修会修了者数推移表

教区	開催年度				1993～1994				2013				2014				2015				2016				2018～2019						
	全期合計				第7期				第23期				第24期				第25期				第26期				第27期						
	僧	寺	門	計	僧	寺	門	計	僧	寺	門	計	僧	寺	門	計	僧	寺	門	計	僧	寺	門	計	僧	寺	門	計	僧	寺	門
北海道	44	8	13	65			1	1	2			2	2			2			0		1	1	2			2			2		
東北	19	0	4	23			2	2			0			0			0			0	1		1						0		
東京	32	1	15	48	1			1	1			1	2		1	3			1	1	1	1	2				2	2			
長野	22	3	12	37	1			1	2	1	3					0			1	1			0			1	1				
国府	23	4	3	30			1	1			0			0	2			2				0	1					1			
新潟	22	3	1	26	1	1		2			0				0			0				0							0		
富山	33	0	7	40	2			2	1		1				0			0				0					1	1			
高岡	14	6	15	35	1			1			1	1			0			0				0						0			
石川	16	1	16	33	1			1			0			1	1	1		1	2			0						0			
福井	32	6	7	45	1	1		2	1		1	1			1	1		1	1		1	1						0			
岐阜	21	5	17	43	1		1	2	2		1	3	1		1		1	1			1	1						0			
東海	26	3	14	43	2			2			0			0	1	2	3					0							0		
滋賀	26	7	7	40		1	1	2	1		1			0	2			2				0							0		
京都	25	2	13	40				0	1		1	1		1	2			0	1		1	1	1					1			
奈良	34	5	12	51	2			2	1		1			0	2			2	1			1	2					2			
大阪	65	4	23	92	3		2	5	5		5	2	1	2	5	4		1	5	4		1	5	3		1	4				
和歌山	17	4	2	23	3			3			0			0	1			1				0	1					1			
兵庫	54	3	17	74	2			2	1		1	2	2		1	3	1		1	2	1		1	1				1			
山陰	39	9	15	63	1			1			0			2	2			0	2		2	4	2					2			
四州	23	2	10	35	1	1		2	1		1			0			0				0	1						1			
備後	20	6	12	38	1			1			0			0				0				0						0			
安芸	45	5	9	59	2			2	5		5	2			2			0	2			2						0			
山口	33	7	25	65	1	1	3	5			1	1	2		2	1		1	2	4		4						0			
北豊	15	0	6	21	1			1	1		1			0				0				0					1	1			
福岡	23	3	19	45	1			1	1		1	2			2	1		1	2			1	1	1				1			
大分	25	5	3	33	1		1	2	1		1	1			1	1			1			0						0			
佐賀	25	3	8	36	1			1			0				0							0	1		1	2					
長崎	21	1	1	23	1	1		2			0				0			0	1			1						0			
熊本	31	2	6	39	2	1		3		1	1			0				0				0	3					3			
宮崎	14	4	8	26	1			1	1		1			0				0				0	1					1			
鹿児島	18	4	11	33	2	1	2	5			0	2		1	3			2	2			0				1	1				
沖縄	2	2	0	4				0			0				0				0			0						0			
その他	6	0	4	10				0	2		2	1		1	2			1	1			1	1					0			
計	865	118	335	1318	37	8	14	59	30	2	4	36	21	1	10	32	18	1	12	31	19	1	7	27	20	0	8	28			
比率(%)	66	9	25		63	13	24		83	6	11		66	3	31		58	3	39		70	4	26		71	0	29				
平均年齢	46.3歳				44.6歳				43.5歳				46.1歳				55.3歳				42.1歳				52.6歳						

ビハーラ活動者養成研修会

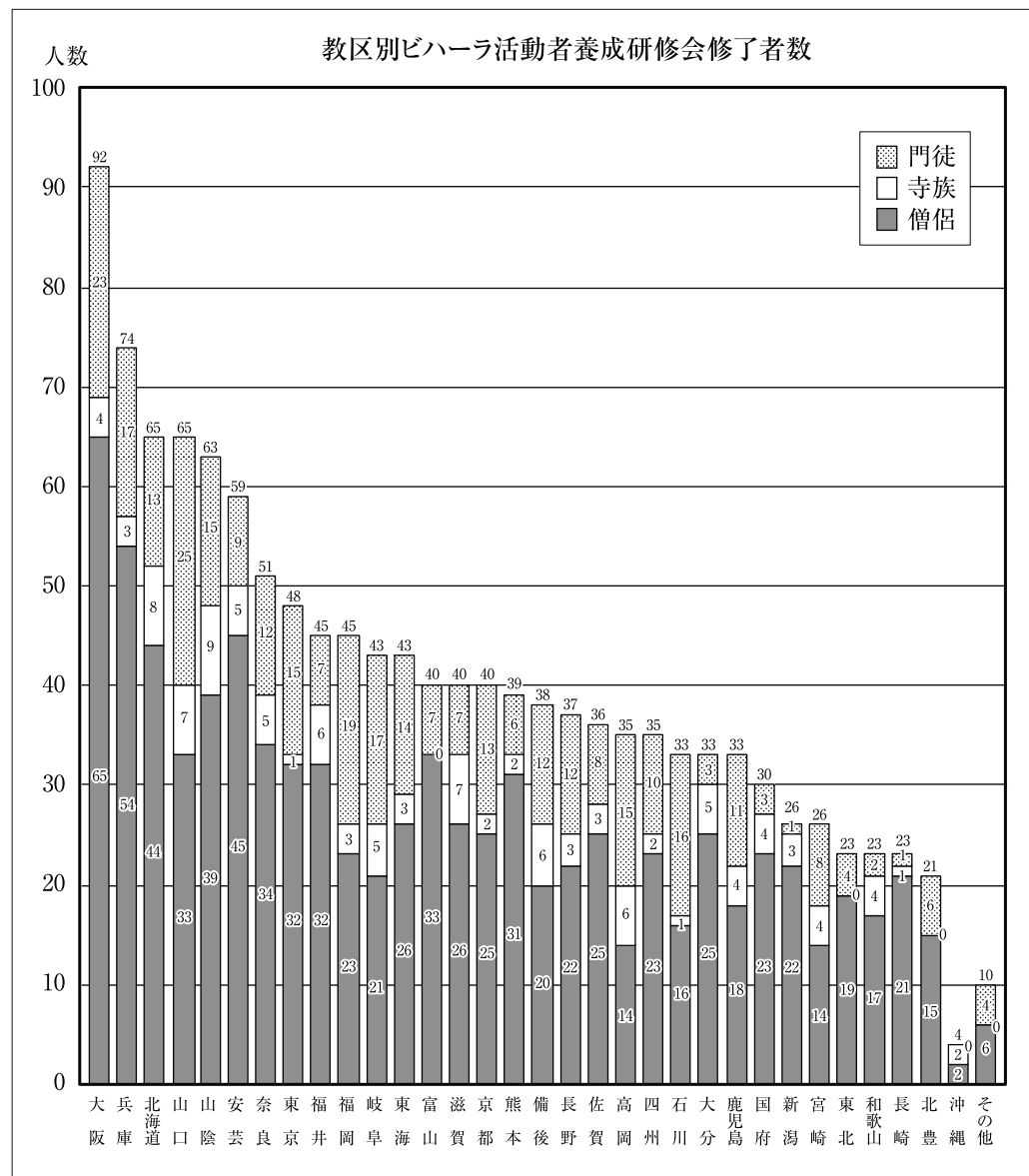
…医療、福祉、在宅において、病める人々やその家族と寄り添い宗教者の果たすべき役割を探求し、相手の苦悩に共感し和らげることができるビハーラ活動者を養成する(1987年～)



※「その他」は高齢者施設職員等。 ※2017年度についてはカリキュラム検討のため休止。  
 ※2018年度よりは2ヵ年度をかけて開催。 ※2020年度～2022年度は新型コロナウイルス感染症の影響により開催休止。

## B-26 教区ビハーラ結成状況並びに教区別ビハーラ活動者養成研修会修了者数一覧表

教 区	名 称	結成年月日	養成研修会修了者数(※)			
			僧	寺	門	計
北海道	北海道ビハーラの会	1989/3/7	44	8	13	65
東北	ビハーラ東北	1994/4/1	19	0	4	23
東京	浄土真宗東京ビハーラ	1989/4/20	32	1	15	48
長野	ビハーラ長野	1991/5/18	22	3	12	37
国府	上越ビハーラの会	1995/5/29	23	4	3	30
新潟	ビハーラ新潟	1992/4/16	22	3	1	26
富山	ビハーラ富山	1990/5/26	33	0	7	40
高岡	ビハーラ高岡	1991/9/21	14	6	15	35
石川	ビハーラいしかわ	1996/1/31	16	1	16	33
福井	ビハーラ福井	1987/5/12	32	6	7	45
岐阜	ビハーラ岐阜	1992/11/11	21	5	17	43
東海	ビハーラ東海	1988/6/27	26	3	14	43
滋賀	ビハーラ"シガ"	1991/12/12	26	7	7	40
京都	ビハーラ京都	1992/12/7	25	2	13	40
奈良	ビハーラ奈良	1989/4/17	34	5	12	51
大阪	ビハーラ大阪	1987/5/31	65	4	23	92
和歌山	ビハーラ和歌山	1995/2/17	17	4	2	23
兵庫	ビハーラ兵庫	1991/5/18	54	3	17	74
山陰	ビハーラ山陰	1990/8/29	39	9	15	63
四州	ビハーラ四国	1995/1/27	23	2	10	35
備後	ビハーラ備後	1996/11/25	20	6	12	38
安芸	ビハーラ安芸	1990/7/1	45	5	9	59
山口	ビハーラ山口	1990/10/11	33	7	25	65
北豊	ビハーラ北豊	1991/10/20	15	0	6	21
福岡	ビハーラ福岡	1996/8/3	23	3	19	45
大分	ビハーラ大分	1996/3/14	25	5	3	33
佐賀	ビハーラ佐賀	1993/7/17	25	3	8	36
長崎	西本願寺ビハーラ長崎	1993/6/14	21	1	1	23
熊本	ビハーラ熊本	1991/1/26	31	2	6	39
宮崎	ビハーラ宮崎	1995/3/10	14	4	8	26
鹿児島	ビハーラ鹿児島	1991/7/6	18	4	11	33
沖縄	ビハーラ沖縄	2007/9/7	2	2	0	4
その他(ビハーラ本願寺・あそかビハーラ病院職員等)			6	0	4	10
合 計			865	118	335	1,318



※教区別におけるビハーラ活動者養成研修会の修了者数であり、教区ビハーラ団体の所属会員数ではない。  
宗派一般会計経常部 第1類3款5項3目 ビハーラ実践活動費

(2023.3.31現在)

## B-27 無料法律相談件数推移表

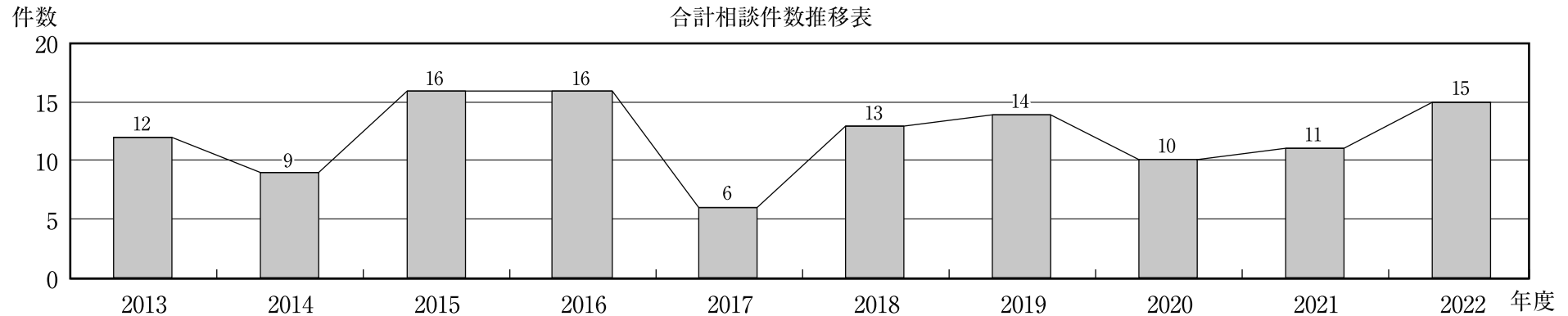
(単位:件)

	2013	2014	2015	2016	2017	2018	2019	2020	2021	2022
実施回数	12回	11回	11回	10回	9回	9回	11回	4回	7回	11回
金銭問題	0	0	2	1	1	0	2	0	0	0
遺産相続	2	1	0	0	0	1	1	3	5	5
土地の問題	2	0	1	1	1	1	2	1	0	3
墓地の問題	2	0	1	5	1	0	2	0	0	1
家庭の問題	0	0	1	1	0	1	3	2	0	1
宗教法人関係	0	1	5	1	1	1	0	1	2	3
訴訟問題	1	0	0	0	1	1	0	0	1	1
その他	5	7	6	7	1	8	4	3	3	1
合計	12	9	16	16	6	13	14	10	11	15

## 【実施概要】

- (1) 実施日 原則第1火曜日
- (2) 受付時間 午後1時30分～午後3時30分
- (3) 相談時間 午後2時～午後4時
- (4) 場所 浄土真宗本願寺派伝道本部 1階 東棟ロビー

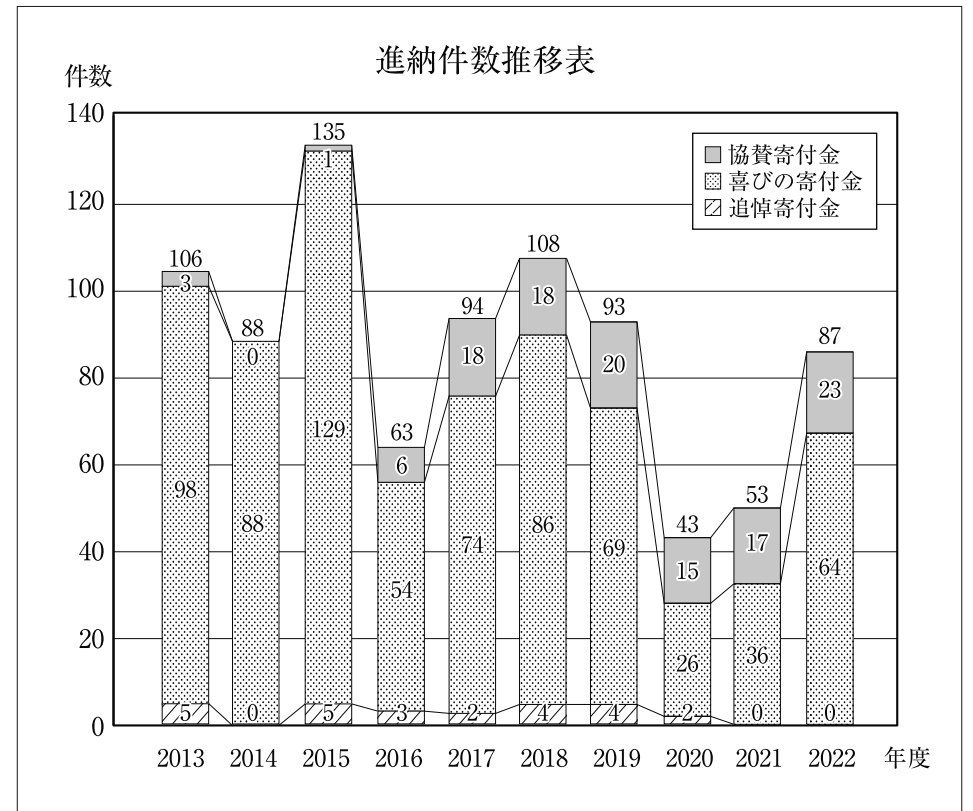
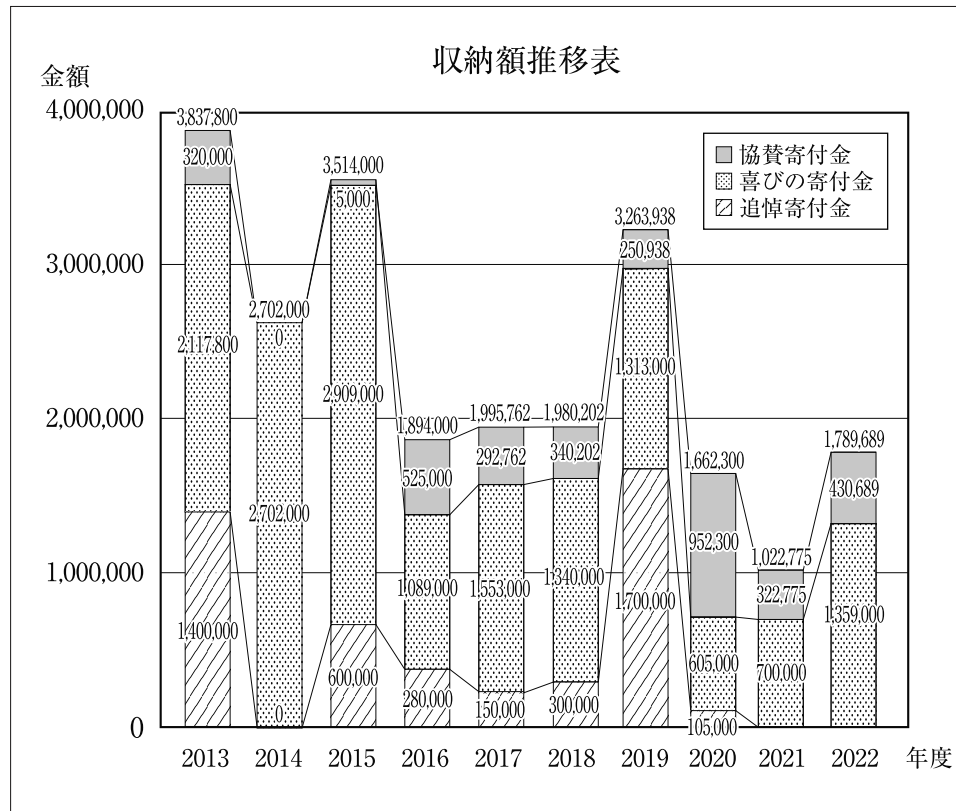
※本山恒例法要と重なる月は中止。2008年度から2011年度は第2火曜日に実施。  
 ※1985（昭和60）年度より実施。  
 ※2020年度は新型コロナウイルス感染症の影響により4～9月及び2月は実施を中止。  
 ※2021年度は新型コロナウイルス感染症の影響により5・6・9・2月は実施を中止。



## B-28 宗門社会福祉事業等助成資金（和らぎ基金）寄付金額推移表

	2013		2014		2015		2016		2017		2018		2019		2020		2021		2022	
	件数	金額	件数	金額	件数	金額	件数	金額	件数	金額	件数	金額	件数	金額	件数	金額	件数	金額	件数	金額
協賛寄付金	3	320,000	0	0	1	5,000	6	525,000	18	292,762	18	340,202	20	250,938	15	952,300	17	322,775	23	430,689
喜びの寄付金	98	2,117,800	88	2,702,000	129	2,909,000	54	1,089,000	74	1,553,000	86	1,340,000	69	1,313,000	26	605,000	36	700,000	64	1,359,000
追悼寄付金	5	1,400,000	0	0	5	600,000	3	280,000	2	150,000	4	300,000	4	1,700,000	2	105,000	0	0	0	0
合計	106	3,837,800	88	2,702,000	135	3,514,000	63	1,894,000	94	1,995,762	108	1,980,202	93	3,263,938	43	1,662,300	53	1,022,775	87	1,789,689

※寄付金の配分については、「宗門社会福祉事業等助成資金運用委員会」の議を経て、社会福祉活動、人材育成その他関連事業に対して助成を行っている。



宗派特別会計 宗門社会福祉事業等助成資金（和らぎ基金）

(2023.3.31現在)

## B-29 たすけあい運動募金 募金額推移表

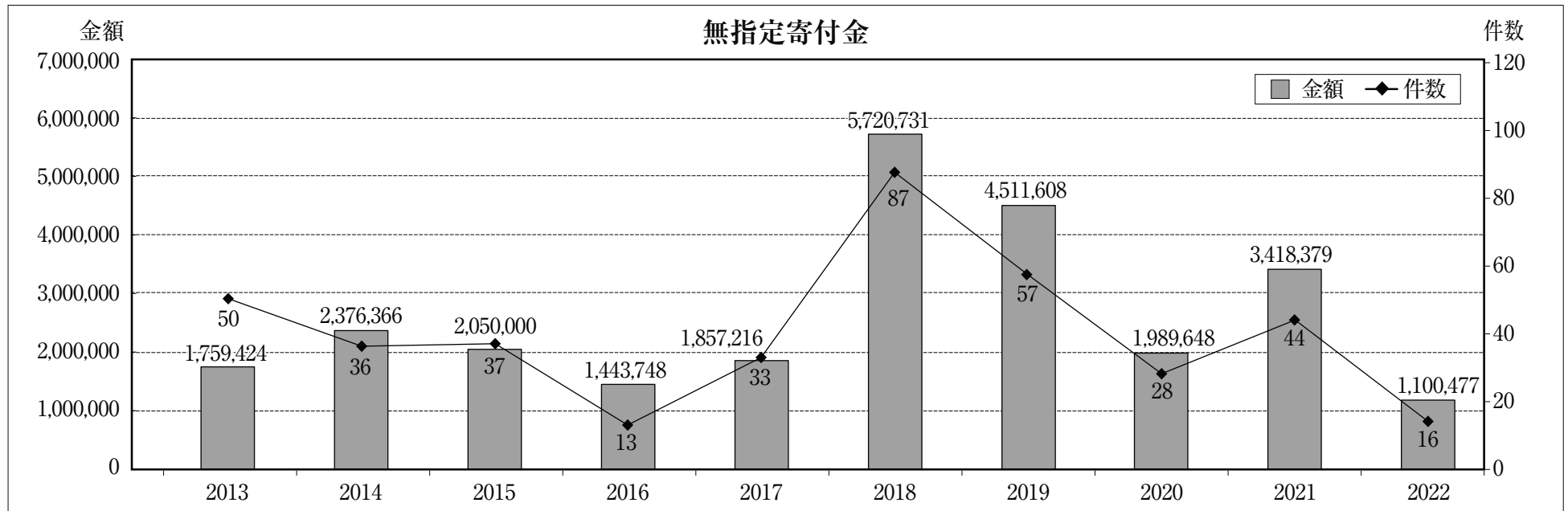
(単位：円)

年度	2013		2014		2015		2016		2017		2018		2019		2020		2021		2022	
	件数	金額	件数	金額	件数	金額	件数	金額	件数	金額	件数	金額	件数	金額	件数	金額	件数	金額	件数	金額
無指定寄付金	50	1,759,424	36	2,376,366	37	2,050,000	13	1,443,748	33	1,857,216	87	5,720,731	57	4,511,608	28	1,989,648	44	3,418,379	16	1,100,477
指定寄付金	13	219,992	85	5,779,464	12	372,672	1	65,000	87	2,333,067	107	8,323,874	151	5,692,577	252	14,229,360	322	11,449,410	1,161	45,065,172
災害義援金	483	21,437,150	0	0	931	30,492,864	4,358	304,562,679	607	48,570,037	2,369	110,138,935	0	0	0	0	0	0	0	0
合計	546	23,416,566	121	8,155,830	980	32,915,536	4,372	306,071,427	727	52,760,320	2,563	124,183,540	208	10,204,185	280	16,219,008	366	14,867,789	1,177	46,165,649

※無指定寄付金は寄付先を指定されていない募金。指定寄付金は寄付先を指定された募金。災害義援金は災害により義援金を募集した募金。

※指定寄付金の2014年度は広島市8・20豪雨災害義援金(安芸)、8月15日からの大雨(岐阜・京都・兵庫)等への指定であり、2017年度は平成29年7月九州北部豪雨災害義援金(福岡・大分)への指定であり、2018年度は北海道胆振東部地震災害義援金(北海道)、平成30年7月豪雨災害義援金(備後・安芸)、平成28年熊本地震災害見舞金(熊本)等への指定であり、2019年度は令和元年8月豪雨災害義援金(佐賀)、令和元年台風第15号災害義援金(東京)、令和元年台風第19号災害義援金(長野)等への指定であり、2020年度は令和2年7月豪雨災害見舞金(熊本)等への指定であり、2021年度・2022年度はウクライナ緊急支援募金等への指定である。

※災害義援金の2012年度は、東日本大震災義援金であり、2013年度はフィリピン、台風30号、東日本大震災義援金であり、2015年度はネパール地震災害義援金であり、2016年度・2017年度は平成28年熊本地震災害義援金であり、2018年度は大阪府北部地震災害義援金、平成30年7月豪雨災害義援金である。



たすけあい運動募金

(2023.3.31現在)



## B-30 東日本大震災支援金 募金・支出額一覧表

月別募金額一覧表

単位:円

年度	月	支援金募金額	件数
2022	4月	107,430	7
	5月	117,585	3
	6月	-	-
	7月	32,000	2
	8月	59,000	2
	9月	10,000	1
	10月	5,000	1
	11月	65,000	3
	12月	114,000	3
	1月	58,387	3
	2月	133,100	5
	3月	1,013,901	9
合計		1,715,403	39

宗派特別会計 東日本大震災復興支援金

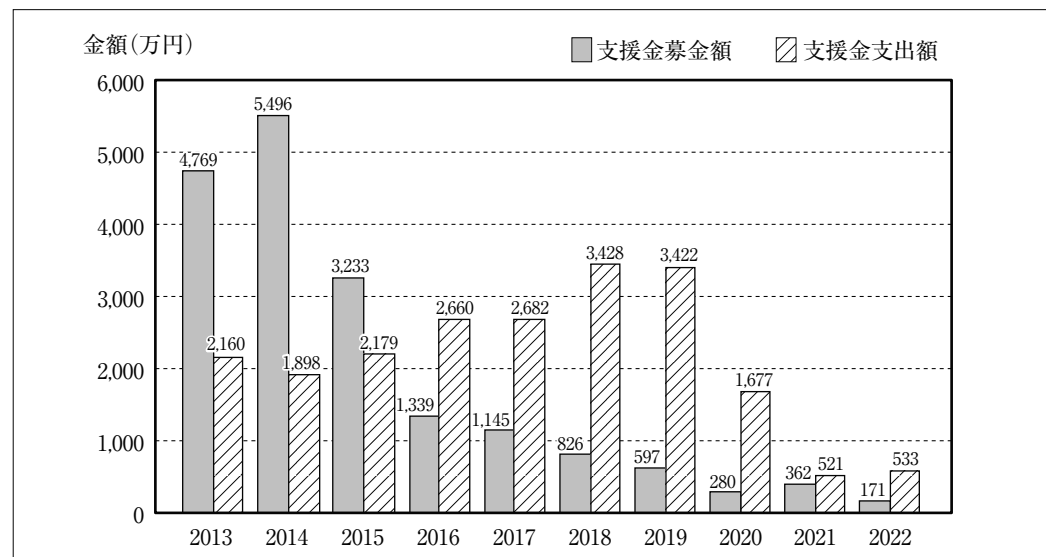
(2023.3.31現在)

年度別収支一覧表

単位:円

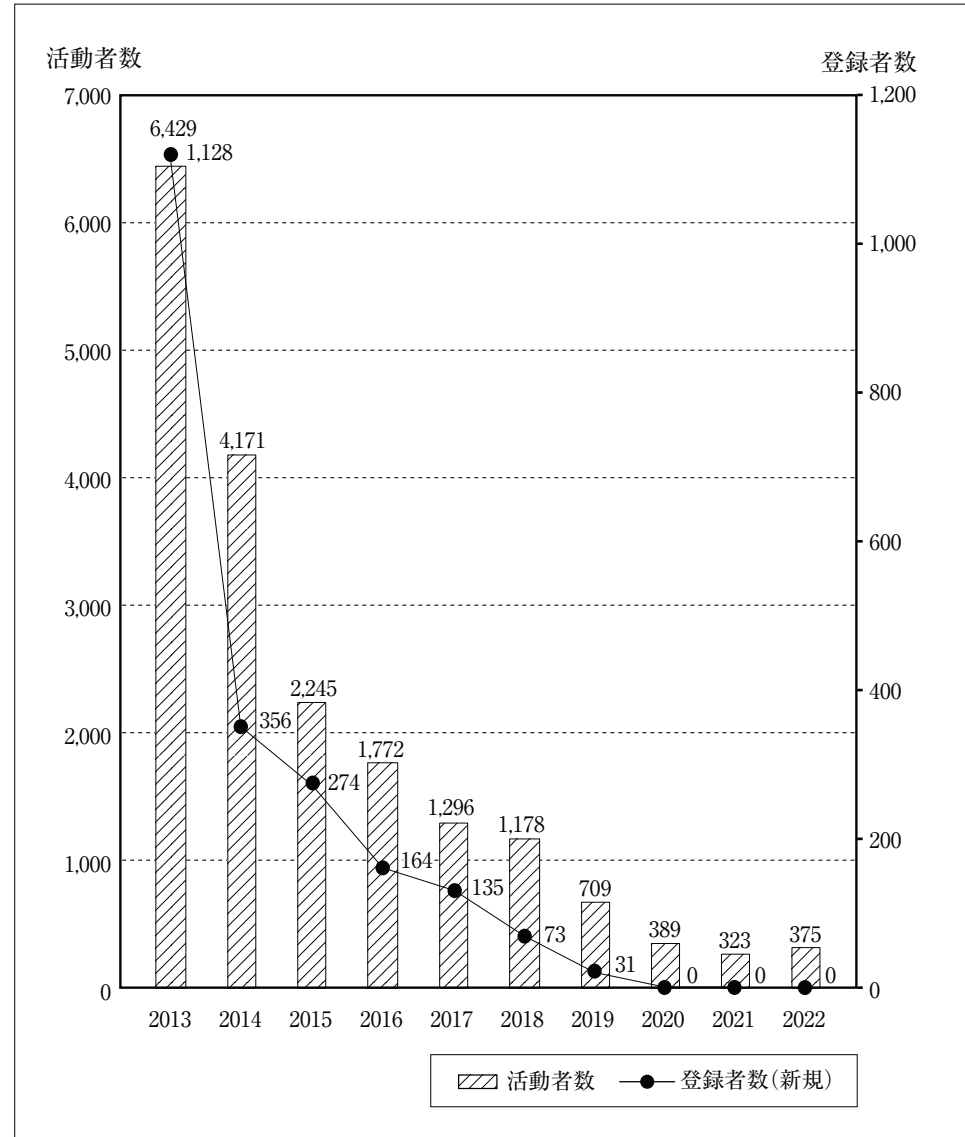
年度	支援金募金額		支援金支出額
	件数	金額	
2012 以前	3,010	198,516,651	23,045,903
2013	946	47,691,628	21,609,528
2014	975	54,967,823	18,987,620
2015	633	32,337,407	21,792,625
2016	284	13,398,802	26,600,174
2017	246	11,450,971	26,822,486
2018	179	8,268,680	34,286,979
2019	113	5,971,883	34,226,859
2020	72	2,801,642	16,771,927
2021	43	3,628,561	5,213,573
2022	39	1,715,403	5,333,771
合計	6,540	380,749,451	234,691,445

(2023.3.31現在)



### B-31 東北教区災害ボランティアセンター 活動者・登録者数推移表

	年度	2013	2014	2015	2016	2017	2018	2019	2020	2021	2022
	月	人数	人数	人数	人数	人数	人数	人数	人数	人数	人数
活動者	4月	473	350	142	139	59	69	47	23	22	27
	5月	552	501	236	169	76	123	85	20	21	30
	6月	574	454	252	126	107	69	57	22	26	27
	7月	495	506	153	240	110	115	100	43	26	33
	8月	1,155	550	307	245	173	165	89	36	25	30
	9月	852	292	228	122	73	55	47	35	28	36
	10月	337	276	183	111	119	100	68	34	28	32
	11月	421	217	90	87	67	106	36	35	30	32
	12月	336	323	234	131	105	132	51	34	28	23
	1月	285	155	111	72	53	61	41	29	29	33
	2月	416	267	148	179	159	94	65	37	26	29
	3月	533	280	161	151	195	89	23	41	34	43
	合計	6,429	4,171	2,245	1,772	1,296	1,178	709	389	323	375
登録者	合計	1,128	356	274	164	135	73	31	0	0	0



(2023.3.31現在)

## B-32 東北教区災害ボランティアセンター 活動日数一覧表

年 度		※2012 以前	2013	2014	2015	2016	2017	2018	2019	2020	2021	2022	合 計
緊急 支援 活動	流入物撤去作業	657	300	211	28	11	0	0	0	0	0	0	1,207
	物資提供	202	16	0	2	3	7	1	0	0	0	0	231
	炊き出し	58	16	14	15	12	13	12	7	0	0	0	147
自立 支援 活動	地域自立支援（仮設住宅お茶会）	406	144	144	120	80	53	30					977
	参加者数	11,397	2,843	2,637	2,165	1,748	940	402					22,132
	地域自立支援（借上住宅お茶会）	47	51	49	38	13	0	2					200
	参加者数	460	914	533	486	171	0	78					2,642
	地域自立支援（仙台別院サロン活動）	0	11	67	62	58	55	56	55	42	50	54	510
	参加者数	0	562	1,730	1,903	1,692	1,517	1,530	1,288	486	699	826	12,233
	地域自立支援（復興住宅サロン活動）	0	0	2	0	0	1	7	7	0	0	1	18
	参加者数	0	0	42	0	0	20	147	84	0	0	12	305
仮設住宅居室訪問	234	107	66	27	19	10	17	46	27	0	0	553	
その 他	読 経	32	0	0	0	0	0	0	0	0	0	0	32
	情報収集、その他	737	353	354	357	356	322	346	262	237	259	272	3,855

※2012以前データは2011年3月からの活動を合計したものの。

※仮設住宅お茶会……仮設住宅にお住まいの方を対象とした、仮設住宅の集会所などを利用した茶話会。仮設住宅撤去につき2019年3月活動終了。

※借上住宅お茶会……借上住宅にお住まいの方を対象とした、公共施設などを利用した茶話会。2019年3月活動終了。

※お茶会……茶菓をともにしながら話し合いを行い、主に仮設住宅等におけるコミュニティー作りの一助を担う活動、茶話会。

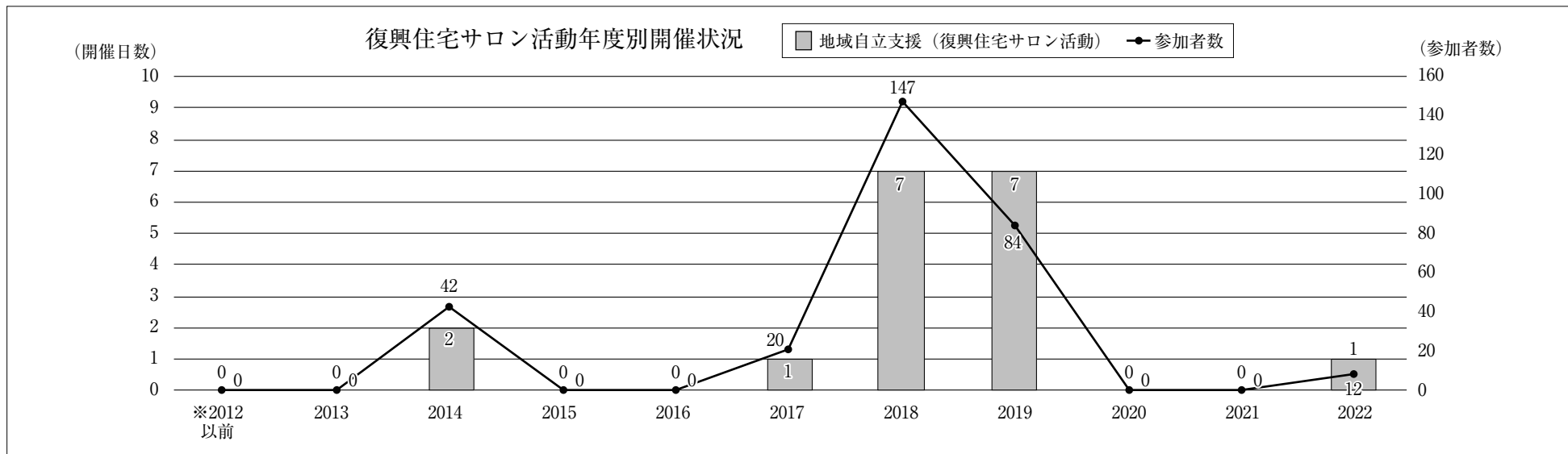
※サロン活動……地域住民が気軽に集える場所をつくることを通じて、地域の「仲間づくり」「出会いの場づくり」「健康づくり」をするための活動。

宗派特別会計 災害対策金庫 第2款2項 激甚災害対応費  
宗派特別会計 東日本大震災復興支援金 第1款1項 復興支援関係費

(2023.3.31現在)



※仙台別院サロン活動…東北教区ボランティアセンターを会場としたサロン活動。



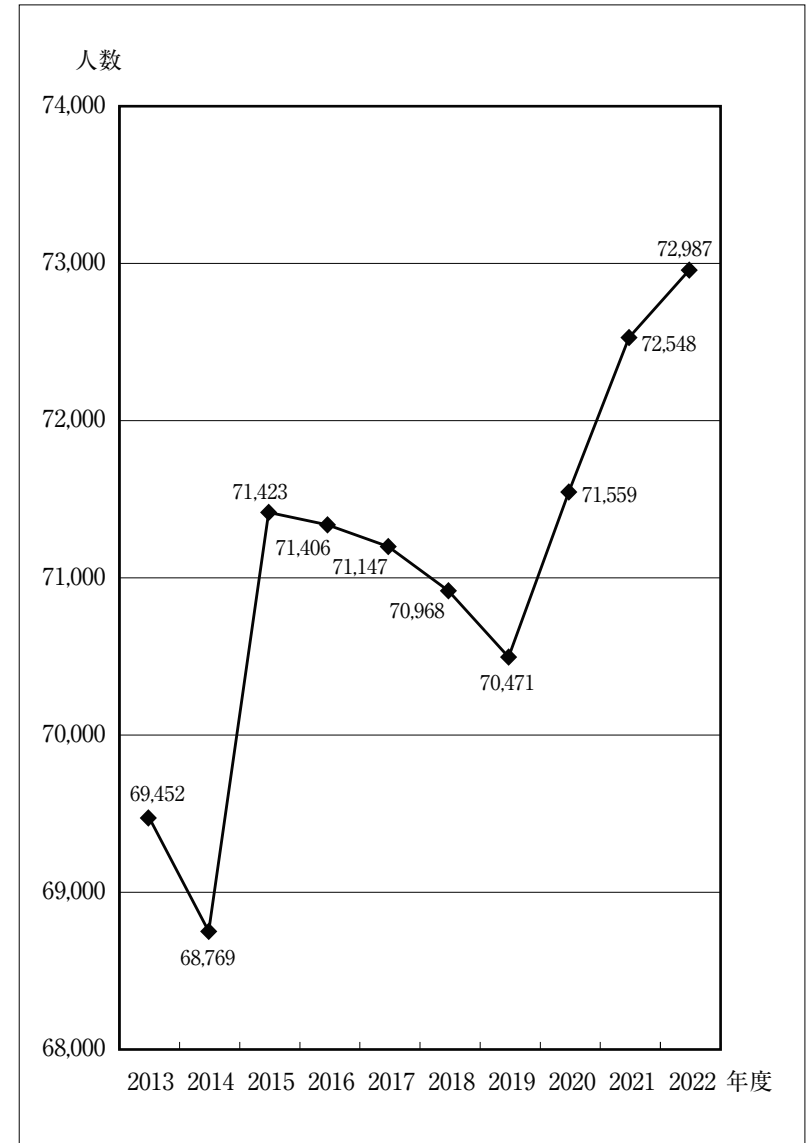
※復興住宅サロン活動…復興住宅集会所などを会場としたサロン活動。

(2023.3.31現在)

### B-33 龍谷総合学園加盟校推移表【学生生徒数】

法人名	2013	2014	2015	2016	2017	2018	2019	2020	2021	2022
旭川龍谷学園	545	583	630	619	609	590	637	629	644	675
札幌龍谷学園	906	907	924	915	893	852	788	747	728	803
北海道龍谷学園	383	364	407	380	391	393	354	308	270	262
武蔵野大学	8,264	8,507	9,280	9,571	9,886	10,055	10,385	11,206	11,875	12,192
武蔵野大学(旧千代田女学園)※1	269	271	312	293	296	367	455	674	692	576
平田学園	2,024	2,071	2,026	2,047	2,029	2,000	1,971	1,961	1,939	1,922
藤園学園	1,095	1,052	1,059	1,035	1,042	1,001	1,017	880	879	825
清光学園	628	612	629	664	669	644	648	612	649	613
藤花学園	668	631	647	668	688	715	679	674	663	628
北陸学園	1,845	1,854	1,826	1,766	1,701	1,748	1,785	1,903	1,941	1,949
聖徳学園	5,133	5,008	4,961	4,882	5,019	5,028	5,043	5,017	4,958	4,910
龍谷大学	19,361	18,725	20,223	20,354	20,512	20,716	20,329	20,358	20,467	20,904
龍谷大学(旧平安学園)※2	1,604	1,705	1,794	1,735	1,680	1,555	1,568	1,595	1,649	1,572
京都女子学園	8,725	8,686	8,788	8,612	8,385	8,259	8,025	7,987	7,973	8,221
相愛学園	1,703	1,611	1,628	1,697	1,702	1,689	1,659	1,664	1,649	1,582
成徳学園	1,190	1,219	1,232	1,193	1,180	1,176	1,214	1,109	1,076	1,084
陸学園	3,413	3,290	3,434	3,408	3,343	3,160	3,182	3,395	3,392	3,348
淳和学園	660	695	678	730	689	694	628	685	710	703
崇徳学園	1,468	1,443	1,461	1,504	1,478	1,372	1,281	1,347	1,688	1,750
見真学園※3	229	214	201	173						
進徳学園	440	413	385	345	359	409	442	473	486	460
鎮西敬愛学園	1,090	1,119	1,097	1,035	1,002	983	958	926	900	916
筑紫女学園	5,254	5,141	4,931	4,861	4,820	4,814	4,810	4,824	4,746	4,490
扇城学園	919	942	1,085	1,085	1,038	1,002	897	860	872	919
佐賀龍谷学園	1,129	1,198	1,240	1,312	1,219	1,252	1,224	1,207	1,157	1,139
伊万里学園	455	435	476	453	449	438	427	443	470	468
PACIFIC BUDDHIST ACADEMY	52	73	69	69	68	56	65	75	75	76
合計	69,452	68,769	71,423	71,406	71,147	70,968	70,471	71,559	72,548	72,987

※1 2016年度より武蔵野大学と千代田女学園が法人統合。  
 ※2 2015年度より龍谷大学と平安学園が法人統合。  
 ※3 2017年度より見真学園(広島音楽高等学校)は休校のため退会。



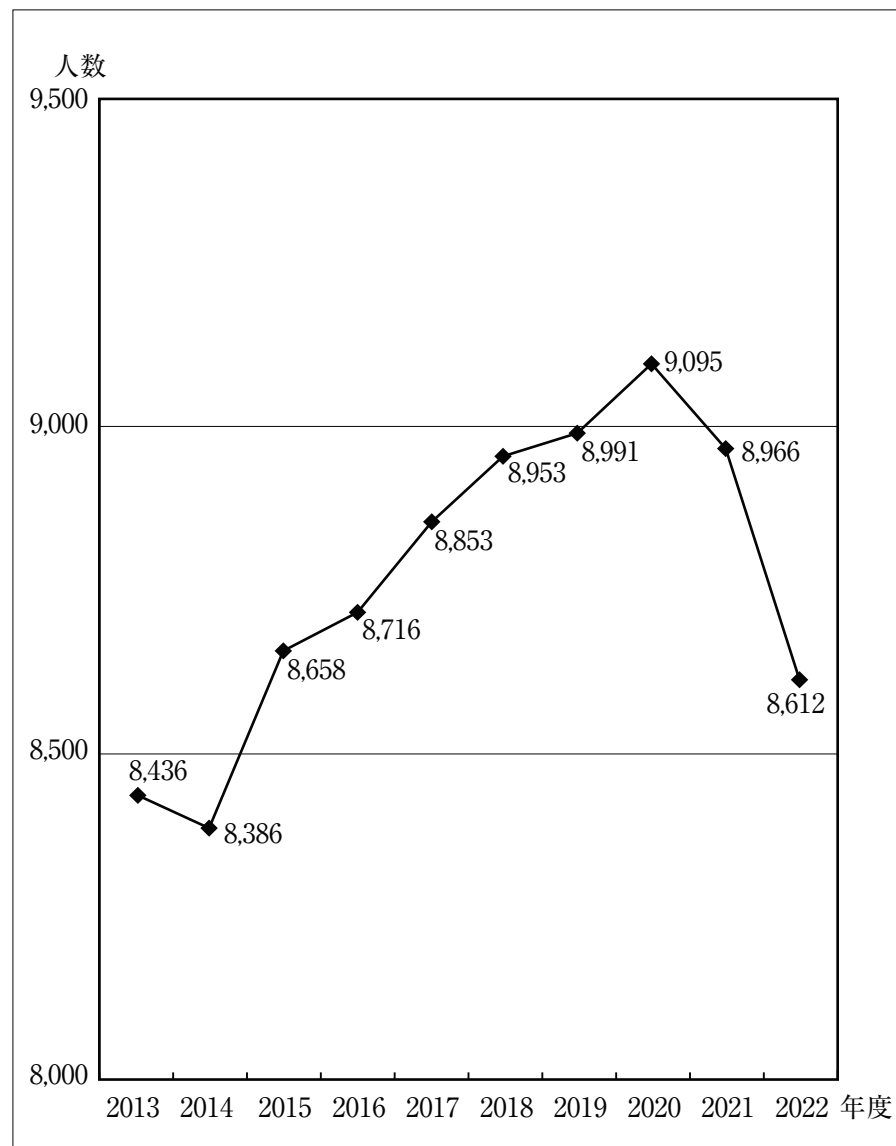
## 【教職員数】

法人名	2013	2014	2015	2016	2017	2018	2019	2020	2021	2022
旭川龍谷学園	71	72	72	73	73	74	73	76	81	85
札幌龍谷学園	92	91	86	87	89	90	87	86	89	92
北海道龍谷学園	66	67	58	55	57	58	53	51	51	51
武蔵野大学	1,080	1,153	1,196	1,373	1,432	1,597	1,695	1,722	1,702	1,799
武蔵野大学(旧千代田女学園)※1	58	58	60	62	56	82	97	111	120	79
平田学園	149	146	146	143	146	149	147	151	150	146
藤園学園	112	107	101	118	123	134	127	127	129	130
清光学園	82	77	75	79	81	87	83	85	101	103
藤花学園	77	77	78	77	79	80	79	82	79	77
北陸学園	157	155	154	157	151	151	151	158	166	165
聖徳学園	613	599	627	620	630	661	626	649	604	599
龍谷大学	2,034	2,023	2,104	2,097	2,103	2,102	2,058	2,052	2,021	2,022
龍谷大学(旧平安学園)※2	152	152	161	167	158	137	151	152	166	169
京都女子学園	1,164	1,005	1,028	1,043	1,070	1,059	1,046	1,003	999	591
相愛学園	569	555	570	586	632	628	652	674	620	623
成徳学園	123	135	169	169	135	138	133	166	127	128
陸学園	512	511	529	542	540	528	533	567	571	564
淳和学園	62	58	58	59	57	62	58	56	62	62
崇徳学園	130	133	131	135	134	126	120	123	134	146
見真学園※3	75	63	64	49						
進徳学園	56	60	60	60	63	63	68	70	69	70
鎮西敬愛学園	103	110	113	113	110	106	104	103	101	99
筑紫女学園	551	617	586	402	463	370	376	367	355	341
扇城学園	96	99	156	164	168	162	162	140	150	153
佐賀龍谷学園	184	192	208	213	229	234	236	239	235	228
伊万里学園	52	52	52	54	56	57	57	62	63	69
PACIFIC BUDDHIST ACADEMY	16	19	16	19	18	18	19	23	21	21
合計	8,436	8,386	8,658	8,716	8,853	8,953	8,991	9,095	8,966	8,612

※1 2016年度より武蔵野大学と千代田女学園が法人統合。

※2 2015年度より龍谷大学と平安学園が法人統合。

※3 2017年度より見真学園(広島音楽高等学校)は休校のため退会。



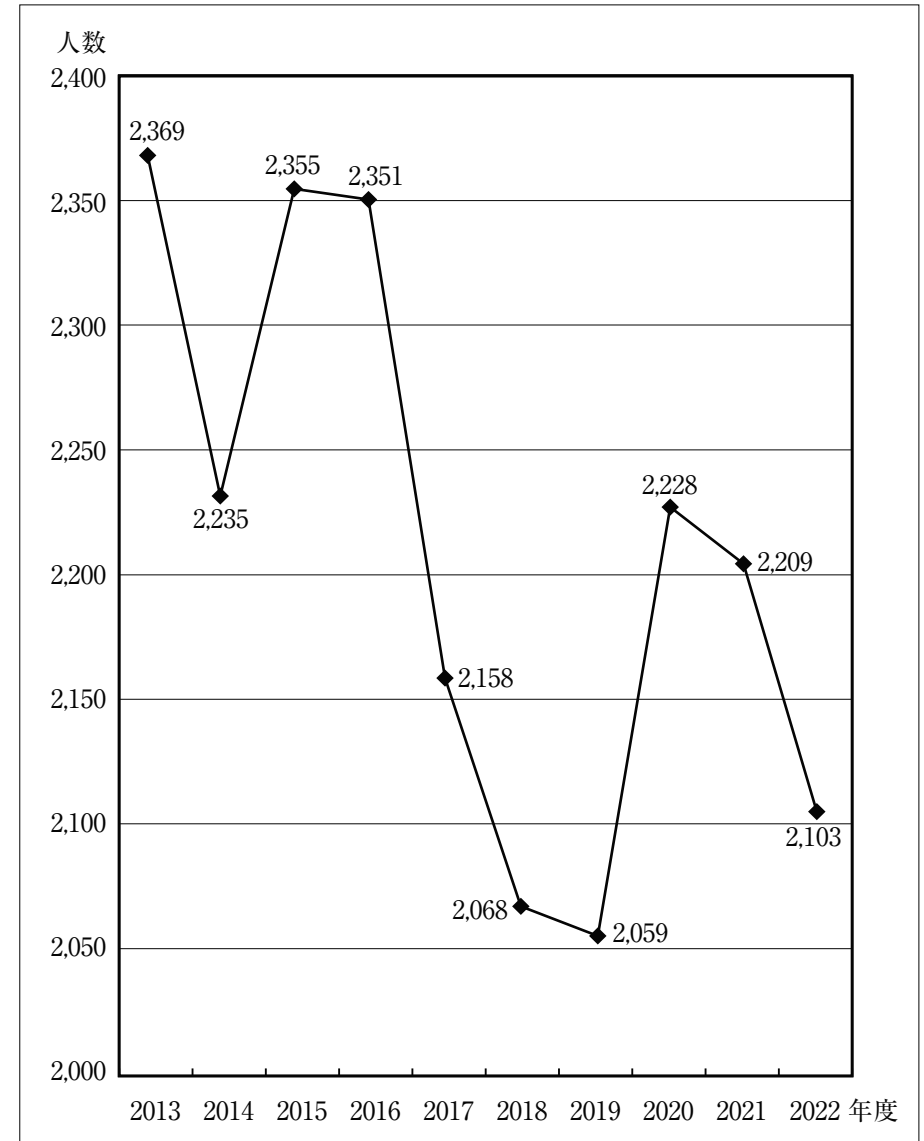
宗派一般会計経常部 第1類4款2項1目 宗教教育振興助成費  
宗派特別会計 龍谷学事振興金庫

(2022.5.1現在)

### 【幼稚園・保育園・認定こども園 園児数】

法人名	2013	2014	2015	2016	2017	2018	2019	2020	2021	2022
武蔵野大学	286	286	289	293	296	304	298	451	484	482
藤園学園	232	186	182	196	191	201	191	192	182	163
清光学園	97	88	91	90	111	95	117	105	130	145
藤花学園	83	77	86	97	97	94	74	63	50	49
聖徳学園	145	149	149	136	142	128	130	114	105	90
京都女子学園	155	117	124	127	126	96	82	92	83	87
陸学園	522	486	466	462	443	412	437	456	394	340
見真学園*	156	153	157	155						
鎮西敬愛学園	110	111	98	96	88	72	68	86	96	103
筑紫女学園	245	241	243	226	202	212	223	237	238	218
扇城学園	174	165	286	280	275	267	241	231	249	222
佐賀龍谷学園	164	176	184	193	187	187	198	201	198	204
合計	2,369	2,235	2,355	2,351	2,158	2,068	2,059	2,228	2,209	2,103

※2017年度より見真学園(広島音楽高等学校)は休校のため退会。



宗派一般会計経常部 第1類4款2項1目 宗教教育振興助成費  
宗派特別会計 龍谷学事振興金庫

(2022.5.1現在)

## 【小学校児童数】

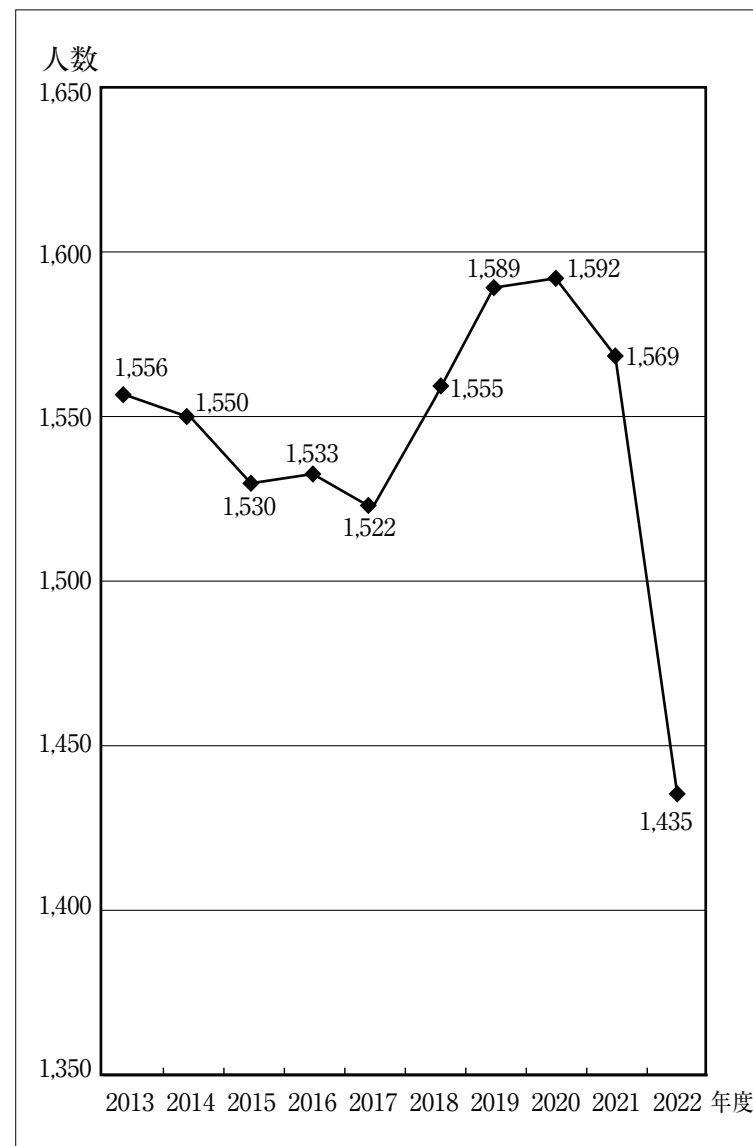
法人名	学校名	2013	2014	2015	2016	2017	2018	2019	2020	2021	2022
武蔵野大学	千代田 インターナショナル スクール東京※	/	/	/	/	/	62	105	117	105	/
平田学園	国府台女子学院 小学部	436	447	442	452	441	425	405	396	376	355
聖徳学園	岐阜聖徳学園大学 附属小学校	347	350	356	369	376	361	366	370	372	371
京都女子学園	京都女子大学 附属小学校	488	487	486	487	486	488	479	477	475	454
鎮西敬愛学園	敬愛小学校	285	266	246	225	219	219	234	232	241	255
合 計		1,556	1,550	1,530	1,533	1,522	1,555	1,589	1,592	1,569	1,435

※2018年度 千代田インターナショナルスクール東京が開校。

※2021年7月末日をもって千代田インターナショナルスクール東京が開校。

宗派一般会計経常部 第1類4款2項1目 宗教教育振興助成費

宗派特別会計 龍谷学事振興金庫



(2022.5.1現在)

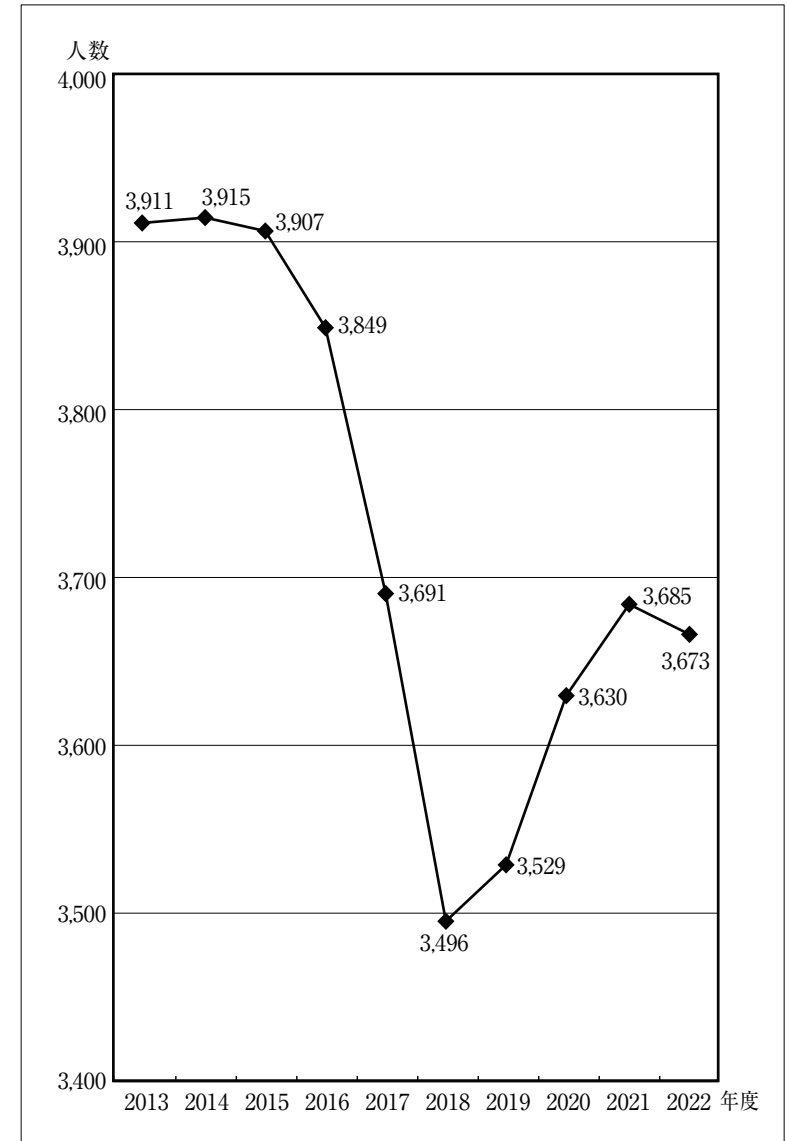


## 【中学校生徒数】

法人名	学校名	2013	2014	2015	2016	2017	2018	2019	2020	2021	2022
北海道龍谷学園	双葉中学校※1	56	49	56	51	28	11				
武蔵野大学	武蔵野大学中学校	328	303	248	201	175	181	253	375	480	530
	千代田女学園中学校※2	75	69	68	70	64	35	16			
	千代田インターナショナルスクール東京※4							11	25	11	
	千代田国際中学校※5										74
平田学園	国府台女子学院中学部	617	615	605	609	607	603	604	601	593	585
北陸学園	北陸中学校	96	91	84	80	78	76	87	94	115	115
聖徳学園	岐阜聖徳学園大学附属中学校	212	241	235	248	241	239	210	208	195	201
龍谷大学	龍谷大学付属平安中学校	200	288	370	385	357	304	290	260	226	207
京都女子学園	京都女子中学校	698	674	656	655	660	661	657	631	630	634
相愛学園	相愛中学校	143	139	142	153	144	125	113	113	118	121
成徳学園	神戸龍谷中学校	204	220	240	250	250	235	240	231	227	185
睦学園	神戸国際中学校	159	141	109	91	70	69	101	132	147	149
淳和学園	蒼明学院中等部※3								26	52	71
崇徳学園	崇徳中学校	227	240	237	208	184	170	183	185	162	126
鎮西敬愛学園	敬愛中学校	205	223	236	218	200	186	190	198	190	164
筑紫女学園	筑紫女学園中学校	623	564	562	570	568	535	524	501	491	459
佐賀龍谷学園	龍谷中学校	68	58	59	60	65	66	50	50	48	52
合計		3,911	3,915	3,907	3,849	3,691	3,496	3,529	3,630	3,685	3,673

- ※1 2019年度より双葉中学校は休校。
- ※2 2020年度より千代田女学園中学校は休校。
- ※3 2020年度 蒼明学院中等部が開校。
- ※4 2021年7月末日をもって千代田インターナショナルスクール東京が開校。
- ※5 2022年度 千代田国際中学校が開校。

宗派一般会計経常部 第1類4款2項1目 宗教教育振興助成費  
 宗派特別会計 龍谷学事振興金庫



(2022.5.1現在)

## 【高校生徒数】

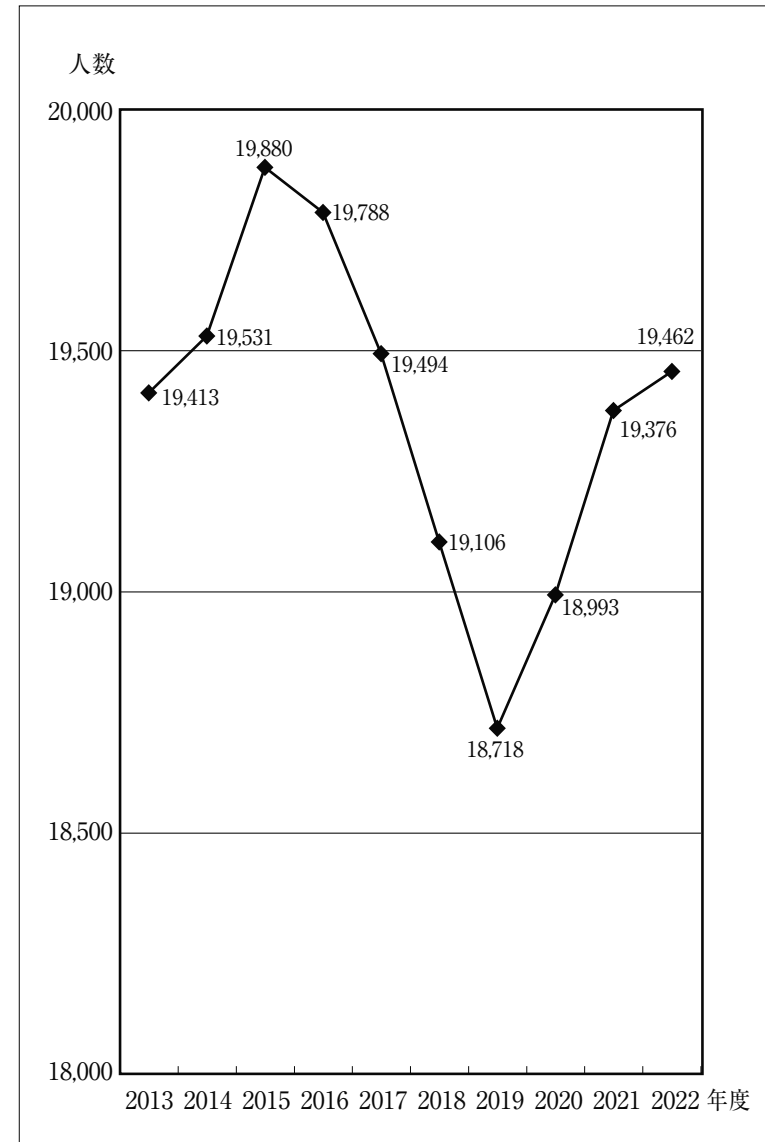
法人名	学校名	2013	2014	2015	2016	2017	2018	2019	2020	2021	2022
旭川龍谷学園	旭川龍谷高校	545	583	630	619	609	590	637	629	644	675
札幌龍谷学園	札幌龍谷学園高校	906	907	924	915	893	852	788	747	728	803
北海道龍谷学園	小樽双葉高校	327	315	351	329	363	382	354	308	270	262
武蔵野大学	武蔵野大学高校	652	603	590	553	564	560	593	876	909	1,004
	武蔵野大学附属千代田高等学院	194	202	244	223	232	270	322	529	576	502
	千代田インターナショナルスクール東京※2							1	3	0	
平田学園	国府台女子学院高等部	971	1,009	979	986	981	972	962	964	970	982
藤園学園	龍谷富山高校	863	866	877	839	851	800	826	688	697	662
清光学園	高岡龍谷高校	531	524	538	574	558	549	531	507	519	468
藤花学園	金沢龍谷高校	585	554	561	571	591	621	605	611	613	579
北陸学園	北陸高校	1,749	1,763	1,742	1,686	1,623	1,672	1,698	1,809	1,826	1,834
聖徳学園	岐阜聖徳学園高校	1,115	1,064	1,073	1,022	1,050	990	1,027	968	965	961
龍谷大学	龍谷大学付属平安高校	1,404	1,417	1,424	1,350	1,323	1,251	1,278	1,335	1,423	1,365
京都女子学園	京都女子高校	1,134	1,189	1,177	1,149	1,081	1,049	1,021	1,025	1,006	1,034
相愛学園	相愛高校	334	305	328	365	389	354	326	316	290	286
成徳学園	神戸龍谷高校	986	999	992	943	930	941	974	878	849	899
睦学園	兵庫大学附属須磨ノ浦高校	769	784	902	999	1,015	908	820	822	836	807
	神戸国際高校	186	184	167	145	144	130	125	112	100	126
淳和学園	岡山龍谷高校	660	695	678	730	689	694	628	659	658	632
崇徳学園	崇徳高校	1,241	1,203	1,224	1,296	1,294	1,202	1,098	1,162	1,526	1,624
見真学園※1	広島音楽高校	73	61	44	18						
進徳学園	進徳女子高校	440	413	385	345	359	409	442	473	486	460
鎮西敬愛学園	敬愛高校	490	519	517	496	495	506	466	410	373	394
筑紫女学園	筑紫女学園高校	1,448	1,437	1,490	1,572	1,514	1,461	1,314	1,254	1,226	1,201
扇城学園	東九州龍谷高校	616	651	676	676	655	643	594	586	570	633
佐賀龍谷学園	龍谷高校	687	776	822	865	774	806	796	804	771	725
伊万里学園	敬徳高校	455	435	476	453	449	438	427	443	470	468
PACIFIC BUDDHIST ACADEMY	PACIFIC BUDDHIST ACADEMY	52	73	69	69	68	56	65	75	75	76
合計		19,413	19,531	19,880	19,788	19,494	19,106	18,718	18,993	19,376	19,462

※1 2017年度より見真学園(広島音楽高等学校)は休校のため退会。

※2 2021年7月末日をもって千代田インターナショナルスクール東京が閉校。

宗派一般会計経常部 第1類4款2項1目 宗教教育振興助成費

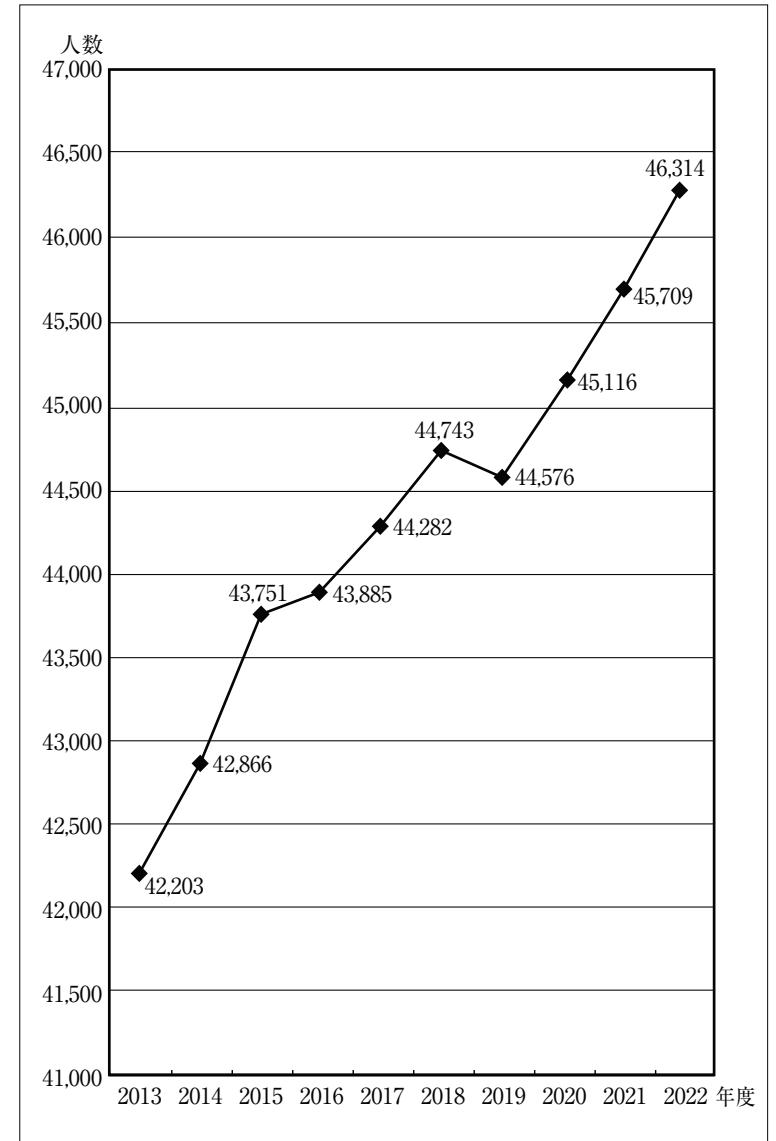
宗派特別会計 龍谷学事振興金庫



(2022.5.1現在)

## 【大学・短大学生数】

法人名	学校名	2013	2014	2015	2016	2017	2018	2019	2020	2021	2022
武蔵野大学	武蔵野大学	6,998	7,604	8,153	8,524	8,851	9,010	9,241	9,504	10,002	10,176
聖徳学園	岐阜聖徳学園大学	3,314	3,265	3,148	3,107	3,210	3,310	3,310	3,357	3,321	3,287
龍谷大学	龍谷大学	19,361	19,520	20,223	20,354	20,512	20,716	20,329	20,358	20,467	20,904
京都女子学園	京都女子大学	6,250	6,324	6,345	6,194	6,032	5,965	5,786	5,762	5,779	6,012
相愛学園	相愛大学	1,226	1,167	1,158	1,179	1,169	1,210	1,220	1,235	1,241	1,175
睦学園	兵庫大学	1,777	1,773	1,790	1,711	1,671	1,641	1,699	1,873	1,915	1,926
筑紫女学園	筑紫女学園大学	2,938	2,899	2,636	2,493	2,536	2,606	2,749	2,832	2,791	2,612
扇城学園	東九州短期大学	129	126	123	129	108	92	62	43	53	64
佐賀龍谷学園	九州龍谷短期大学	210	188	175	194	193	193	180	152	140	158
合計		42,203	42,866	43,751	43,885	44,282	44,743	44,576	45,116	45,709	46,314



宗派一般会計経常部 第1類4款2項1目 宗教教育振興助成費  
宗派特別会計 龍谷学事振興金庫

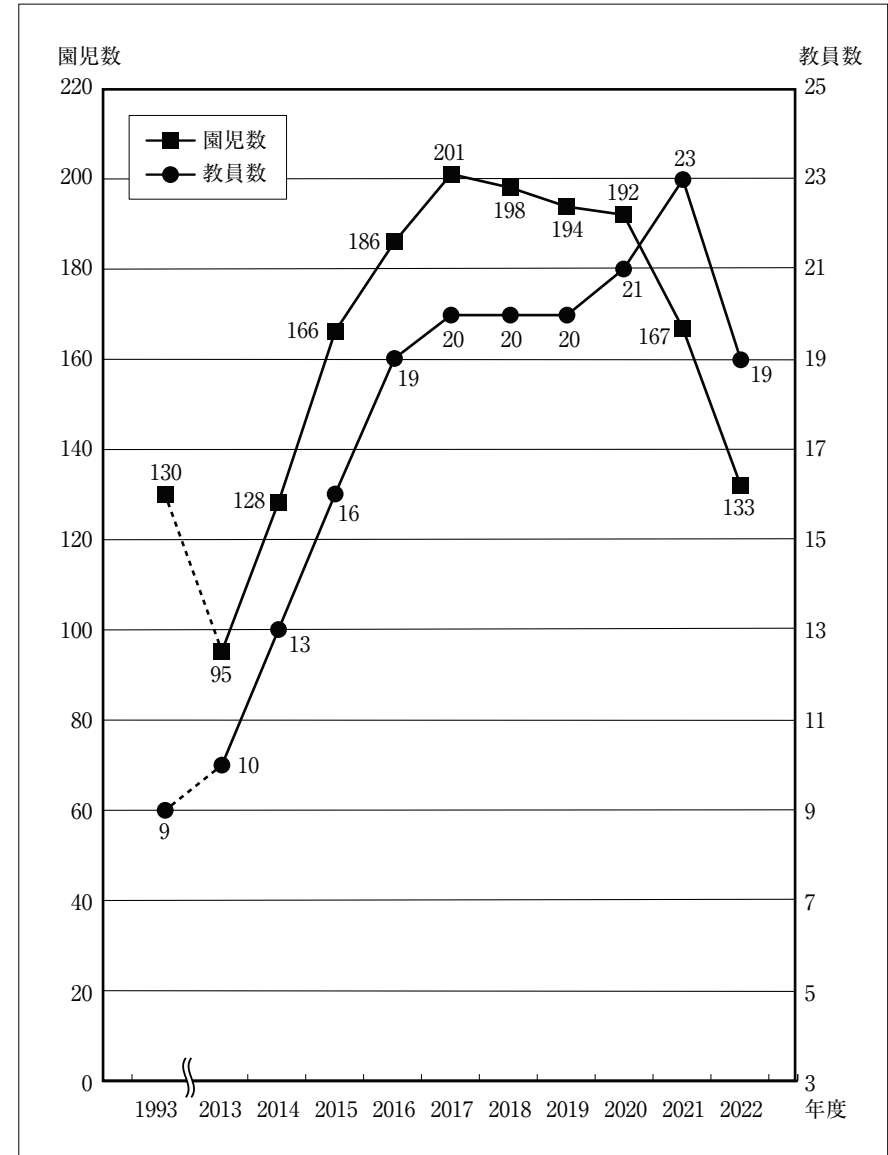
(2022.5.1現在)

### B-34 本願寺中央幼稚園 園児数・教員数推移表

	1993	2013	2014	2015	2016	2017	2018	2019	2020	2021	2022
3歳児	40	45 (10)	57 (9)	72 (5)	67 (3)	69 (6)	73 (5)	66 (11)	68 (22)	64 (17)	48 (17)
4歳児	45	29	41	52	67	64	62	65	58	46	43
5歳児	45	21	30	42	52	68	63	63	66	57	42
合計	130	95	128	166	186	201	198	194	192	167	133

※3歳児については、( )内の満3歳児保育の人数を含む。

	1993	2013	2014	2015	2016	2017	2018	2019	2020	2021	2022
園児数	130	95	128	166	186	201	198	194	192	167	133
教員数	9	10	13	16	19	20	20	20	21	23	19

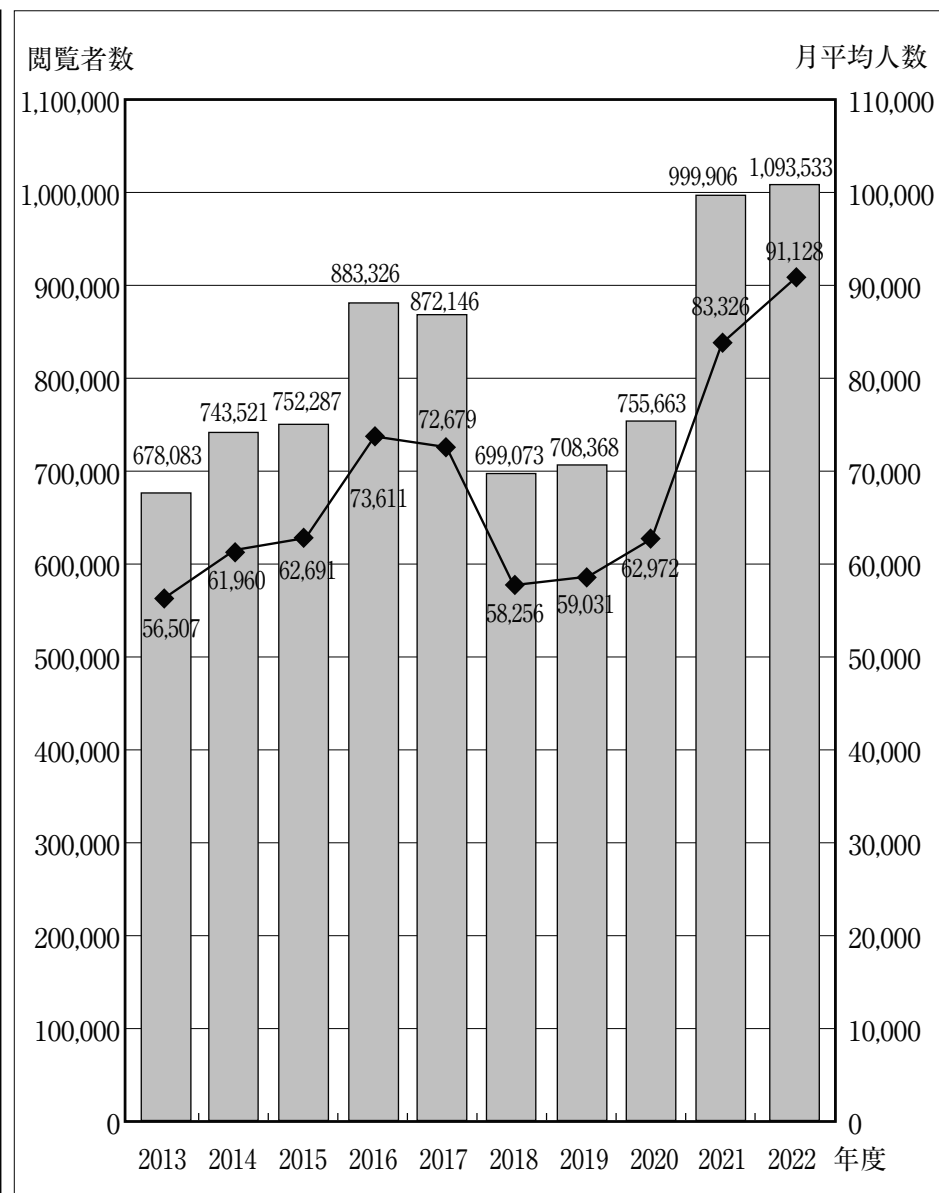


(2023.3.31現在)

### B-35 宗派公式 WEB サイト閲覧者数推移表

閲覧者数

年度 月	2013	2014	2015	2016	2017	2018	2019	2020	2021	2022	月別平均
4月	24,517	71,864	66,413	65,896	82,655	59,659	59,770	50,063	77,835	89,751	64,842
5月	59,802	81,451	65,045	67,123	108,182	62,827	64,889	56,226	75,647	98,544	73,974
6月	50,817	65,103	57,237	56,007	68,080	54,500	53,072	52,975	71,902	88,172	61,787
7月	52,110	45,178	58,932	59,749	66,923	55,784	56,084	49,238	80,294	90,880	61,517
8月	62,520	58,695	67,277	71,976	78,568	61,883	60,036	64,893	96,455	97,745	72,005
9月	65,282	59,401	63,310	76,550	74,309	49,428	56,642	58,740	79,703	86,493	66,986
10月	58,280	55,131	60,436	88,327	75,337	62,190	59,676	61,103	75,833	86,527	68,284
11月	58,727	59,057	62,650	77,794	71,488	63,057	64,229	59,336	78,708	80,826	67,587
12月	52,952	49,064	55,914	59,940	63,109	54,338	57,977	64,903	80,778	88,166	62,714
1月	68,444	82,205	73,199	98,272	71,478	67,920	70,148	82,966	105,064	101,308	82,100
2月	57,143	55,853	57,294	79,048	50,043	50,430	51,384	72,453	83,290	86,214	64,315
3月	67,489	60,519	64,580	82,644	61,974	57,057	54,461	82,767	94,397	98,907	72,480
年間合計	678,083	743,521	752,287	883,326	872,146	699,073	708,368	755,663	999,906	1,093,533	
月平均	56,507	61,960	62,691	73,611	72,679	58,256	59,031	62,972	83,326	91,128	



※1998年3月開設。

※2018年5月お西さん(西本願寺)ホームページ開設(閲覧者数は203頁に掲載)。

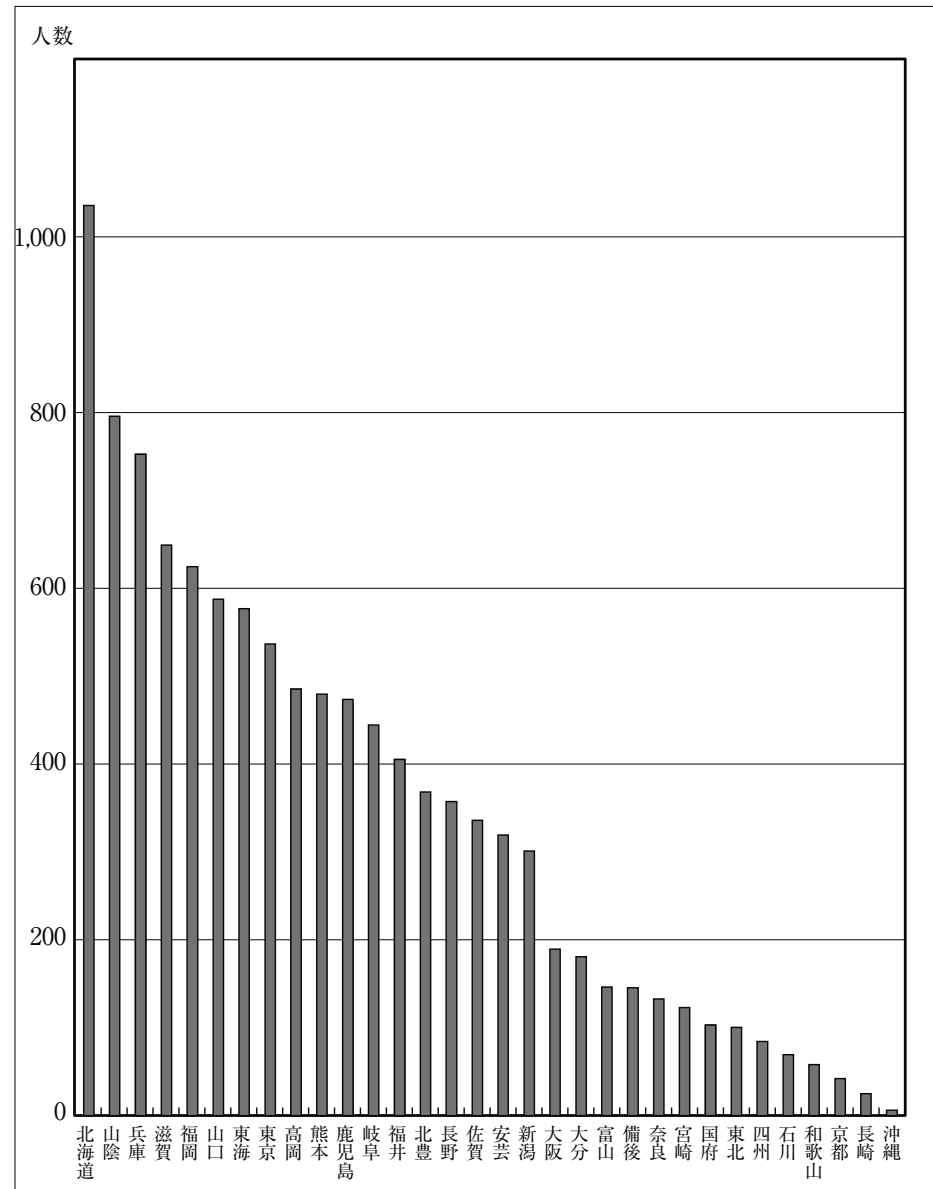
宗派一般会計経常部 第1類10款2項8目 情報システム関係費

(2023.3.31現在)

### B-36 門徒推進員登録者数一覧表

教 区	登録組数/組数	登録寺院数/寺院数	現在登録者数			門徒推進員名簿削除理由			累積登録者数
			男性	女性	合計	死亡	得度	その他	
北海道	12 / 16	139 / 340	255	430	685	114	6	231	1,036
東 北	4 / 9	26 / 149	30	10	40	43	1	17	101
東 京	20 / 24	131 / 464	273	134	407	79	13	39	538
長 野	7 / 7	51 / 105	169	62	231	63	3	61	358
国 府	6 / 6	43 / 101	59	22	81	13	1	8	103
新 潟	7 / 7	72 / 132	156	50	206	53	2	40	301
富 山	12 / 14	59 / 260	72	62	134	10	1	4	149
高 岡	13 / 13	147 / 284	173	130	303	108	3	72	486
石 川	6 / 6	26 / 98	16	15	31	25	0	14	70
福 井	15 / 15	136 / 369	151	68	219	126	18	44	407
岐 阜	14 / 14	124 / 270	185	144	329	95	5	16	445
東 海	10 / 11	129 / 280	241	239	480	51	4	43	578
滋 賀	20 / 21	211 / 596	331	143	474	140	1	36	651
京 都	5 / 10	22 / 225	14	10	24	13	0	5	42
奈 良	16 / 18	63 / 413	50	52	102	22	2	7	133
大 阪	26 / 41	111 / 849	65	52	117	49	1	25	192
和歌山	11 / 14	33 / 276	22	20	42	13	0	3	58
兵 庫	35 / 39	227 / 761	229	234	463	245	12	34	754
山 陰	20 / 20	154 / 406	364	213	577	107	8	105	797
四 州	11 / 21	40 / 289	33	35	68	11	2	6	87
備 後	14 / 16	65 / 256	66	42	108	24	5	12	149
安 芸	17 / 25	113 / 536	102	127	229	31	7	53	320
山 口	29 / 33	192 / 625	186	236	422	74	3	89	588
北 豊	9 / 9	82 / 168	161	140	301	31	4	33	369
福 岡	17 / 20	187 / 410	325	207	532	38	2	53	625
大 分	10 / 18	61 / 284	94	57	151	18	0	12	181
佐 賀	16 / 17	98 / 266	142	130	272	51	1	13	337
長 崎	6 / 10	13 / 128	11	6	17	2	2	4	25
熊 本	25 / 28	144 / 464	200	200	400	36	3	42	481
宮 崎	7 / 9	25 / 86	48	35	83	21	2	17	123
鹿 児 島	10 / 11	84 / 169	118	234	352	46	5	72	475
沖 縄	0 / 0	2 / 17	3	2	5	0	1	0	6
合 計	430 / 522	3,010 / 10,076	4,344	3,541	7,885	1,752	118	1,210	10,965

※門徒推進員…所定の研修を経て、実践運動を門徒の立場から強力に推進する者



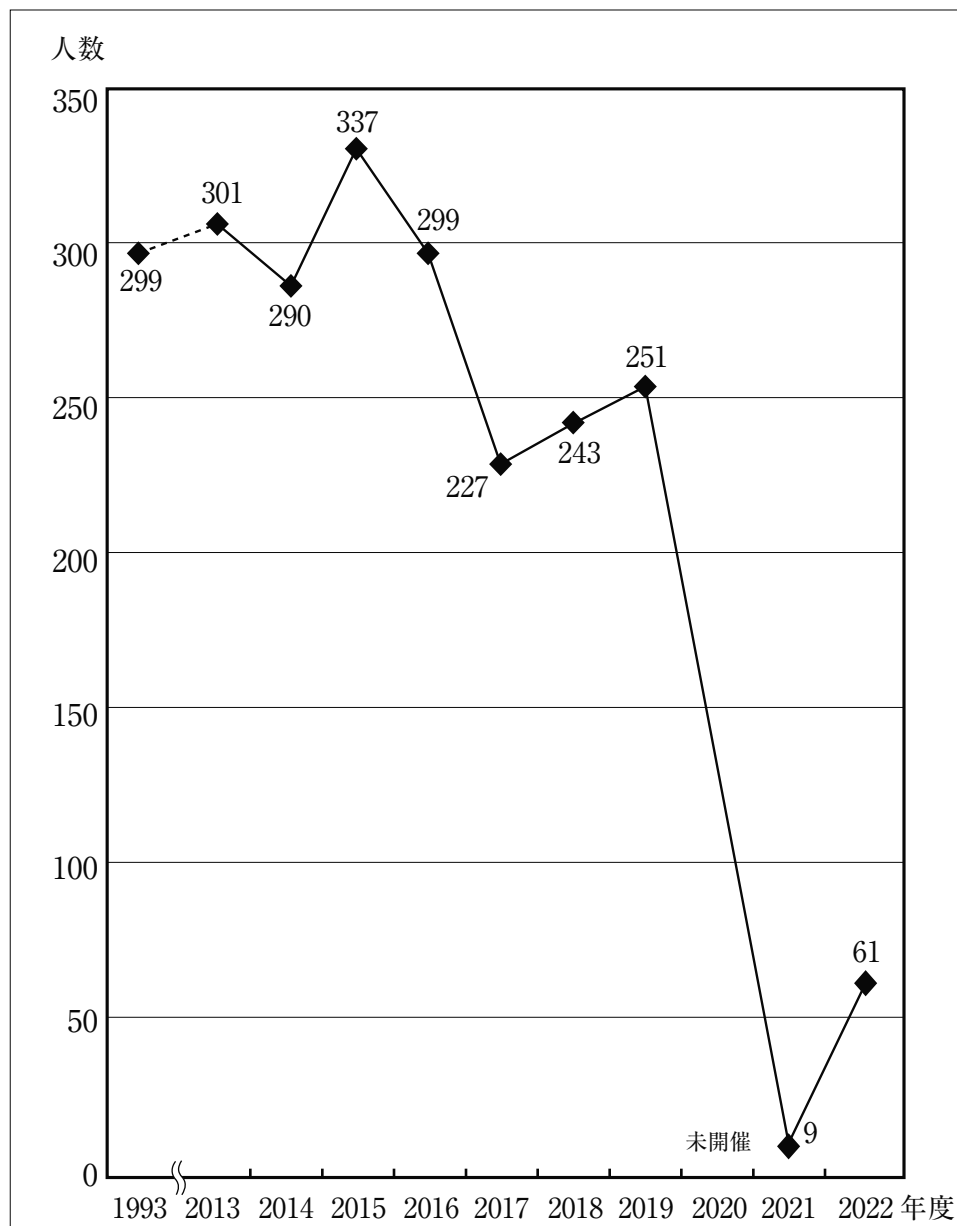
宗派一般会計経常部 第1類3款7項1目 門信徒教化推進費 (1978年度～)  
 第1類7款2項6目 門徒推進者養成費

※2022年度「中央教修」は、新型コロナウイルス感染症の影響等により、(2023.3.31現在)  
 第279回・第280回のみ開催。

### 門徒推進員登録者数推移表

教 区	累積登録者数	1993	2013	2014	2015	2016	2017	2018	2019	2020	2021	2022
北海道	1,036	50	8	9	30	14	12	37	8	-	0	1
東 北	101	0	0	0	0	4	22	0	2	-	0	3
東 京	538	5	20	36	38	19	22	16	15	-	0	5
長 野	358	15	9	11	7	1	6	7	1	-	0	0
国 府	103	2	8	0	7	5	5	1	1	-	1	0
新 潟	301	3	11	9	4	13	5	12	9	-	0	8
富 山	149	6	11	2	4	7	2	0	2	-	0	0
高 岡	486	16	16	9	6	5	3	1	8	-	1	1
石 川	70	3	0	0	9	1	1	1	0	-	0	0
福 井	407	22	11	2	4	6	0	0	4	-	2	2
岐 阜	445	5	17	16	13	13	28	2	5	-	0	1
東 海	578	21	10	15	16	12	6	19	17	-	0	4
滋 賀	651	18	13	15	18	18	5	24	10	-	0	3
京 都	42	0	0	0	0	0	1	0	5	-	0	0
奈 良	133	3	0	5	2	3	8	2	2	-	0	8
大 阪	192	6	4	5	4	5	9	2	0	-	0	0
和歌山	58	2	2	0	4	4	1	1	0	-	0	0
兵 庫	754	30	17	10	14	15	4	5	14	-	1	3
山 陰	797	24	17	29	9	26	7	24	8	-	0	4
四 州	87	2	0	0	13	5	1	1	3	-	0	0
備 後	149	2	3	10	7	6	3	9	3	-	0	1
安 芸	320	0	12	9	1	7	7	4	15	-	0	1
山 口	588	25	15	14	17	17	20	4	22	-	0	0
北 豊	369	4	9	16	20	21	2	19	9	-	0	0
福 岡	625	6	21	42	19	32	7	32	8	-	0	6
大 分	181	0	11	6	11	5	8	3	7	-	0	3
佐 賀	337	9	8	6	3	13	8	8	2	-	0	1
長 崎	25	6	0	0	0	0	1	0	0	-	0	0
熊 本	481	2	5	11	34	14	3	2	53	-	3	0
宮 崎	123	2	1	0	10	1	0	5	0	-	0	0
鹿 児 島	475	10	42	3	11	6	20	2	18	-	1	6
沖 縄	6	0	0	0	2	1	0	0	0	-	0	0
合 計	10,965	299	301	290	337	299	227	243	251	-	9	61
中央教修開催数		6	8	6	7	7	6	6	6	-	1	2

宗派一般会計経常部 第1類3款7項1目 門信徒教化推進費 ※1978年度よりの累積登録者数。  
 第1類7款2項6目 門徒推進者養成費

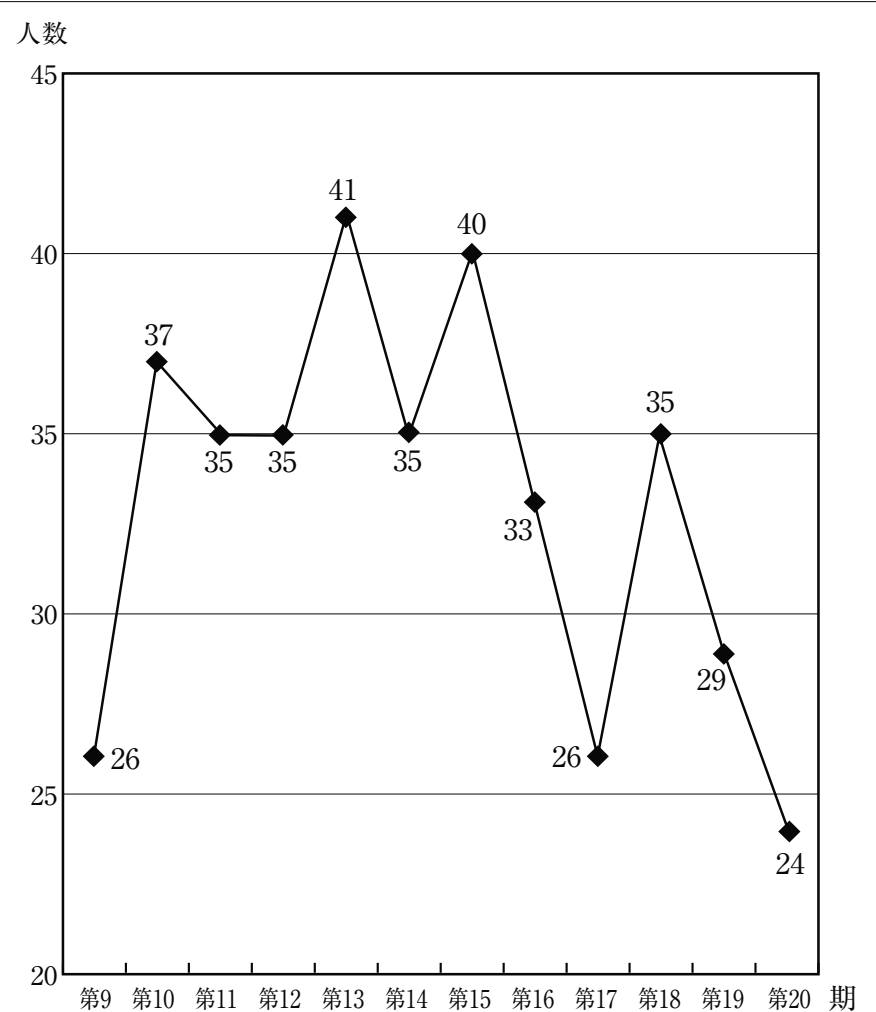


※2020年度は、新型コロナウイルス感染症の影響により、未開催。  
 2021年度は、第273回(リモート開催・本願寺開催)以外が中止。  
 2022年度は、第279回・第280回以外が中止。  
 (2023.3.31現在)

### B-37 研修講師養成中央実習修了者数推移表

教区	累積数 (第1期～)	第9期	第10期	第11期	第12期	第13期	第14期	第15期	第16期	第17期	第18期	第19期	第20期
		1992 ～ 1994	1994 ～ 1996	1996 ～ 1998	1998 ～ 2000	2000 ～ 2002	2003 ～ 2005	2006 ～ 2008	2009 ～ 2011	2012 ～ 2014	2015 ～ 2017	2018 ～ 2021	2022 ～ 2024
北海道	15		1		1	1	3	1	2	2	2		2
東北	5		1		1								
東京	26	1	2	3	2	3	1	3		1	2		
長野	13					1	2	2	1	2	2	1	1
国府	12		1		2		2		1	2	1	1	1
新潟	15				1	1	2	3	2	2	1		
富山	9		2	3					1		1	1	
高岡	14		2	1	1		1	1	1	1			
石川	0												1
福井	13	1		1		1			1		1		
岐阜	18	1	1	2	3	4	1	1	1			1	1
東海	29		1	2	2	4	2	1	1	2	3	3	1
滋賀	16	1		3	2				2				
京都	13	2	1				2	1	1	1	1	3	
奈良	14	1						1	1	2	2	4	1
大阪	35	3	4	2	4	3		3	1	2	1	2	5
和歌山	4	1	2		1								
兵庫	38	2	2	1	4	5	3	4	2		2	1	1
山陰	27	5	3		2	2	1		4		1	3	
四州	14	1			1		1	3	1	1	2		
備後	18		1	2		2	2	2	1				1
安芸	18		1	1	2	2	1	4	1		1	2	1
山口	12	1	2	1		2	2		1	1	1	1	1
北豊	17	1	3	2			3			1			
福岡	15	1	3			3	1	2	1	1			1
大分	18			2		2		2	1	2	2		
佐賀	17	1		3	2	1	1	3	1	2	1	1	2
長崎	3			1							1		
熊本	28	1	1	3	2	2	2	1	3		4	4	2
宮崎	6	1	2	1									
鹿児島	19	1	1	1	2	2	2	2	1	1	1	1	
沖縄	0												2
合計	501	26	37	35	35	41	35	40	33	26	35	29	24

※中央実習…一人ひとりの苦悩に応えることのできる各種研修会の講師を養成するために必要な教学、話し合法座、現代社会の課題を学ぶ実習



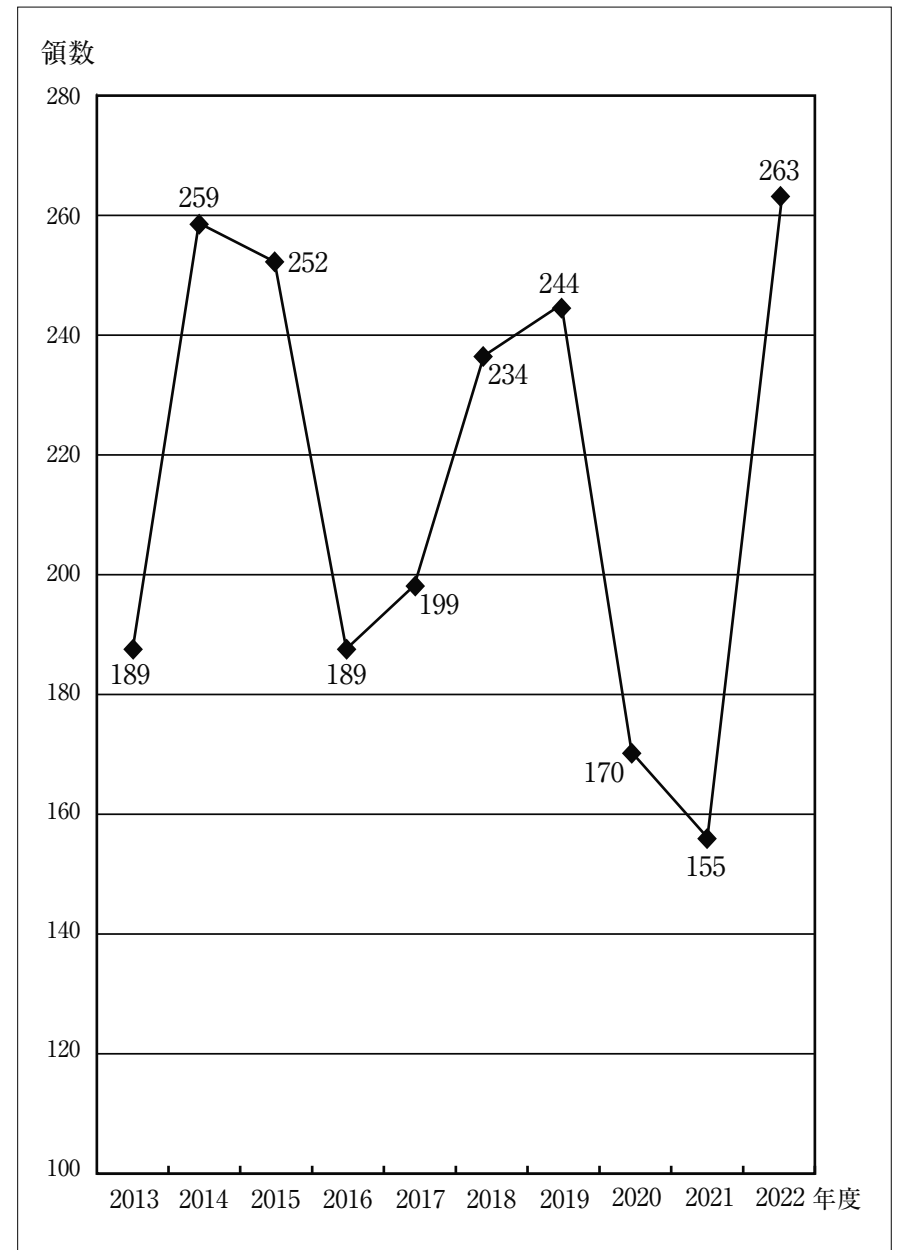
※第19期における、富山教区1名・山陰教区1名・山口教区1名・鹿児島教区1名の補講対象者及び第20期は、累計数に含まず。  
また、第19期は、新型コロナウイルス感染症の影響により3年次を1年繰り延べとしたため、2018年度～2021年度の開催となる。

(2023.3.31現在)



### B-38 門徒総代式章交付数推移表

教区	累積交付数	2013	2014	2015	2016	2017	2018	2019	2020	2021	2022
北海道	506	4	6	11	9	1	13	10	8	6	18
東北	142	0	1	7	0	0	6	6	2	5	4
東京	423	9	9	4	4	12	13	11	5	1	3
長野	56	0	3	14	1	0	0	1	1	0	0
国府	105	10	9	11	2	0	4	11	1	5	7
新潟	128	7	4	1	1	0	1	0	0	2	3
富山	283	7	6	4	1	0	14	10	0	5	11
高岡	307	7	5	0	2	4	6	7	0	5	3
石川	77	0	2	2	0	0	1	3	0	2	0
福井	385	4	13	5	3	2	4	3	3	2	2
岐阜	495	0	19	2	2	12	17	11	4	2	21
東海	155	3	1	1	5	5	0	2	1	3	1
滋賀	834	14	21	16	7	13	20	20	17	17	15
京都	128	2	5	5	6	2	3	3	0	10	12
奈良	402	5	10	4	3	5	8	1	2	6	2
大阪	960	11	29	24	10	22	15	11	52	19	32
和歌山	178	0	11	3	2	2	1	5	4	6	9
兵庫	1,371	17	35	28	25	37	28	30	19	25	32
山陰	407	18	4	1	8	6	7	12	8	2	7
四州	276	4	11	5	8	3	5	1	3	2	7
備後	257	3	2	0	3	3	1	12	2	3	21
安芸	327	14	3	22	27	13	5	12	9	2	5
山口	563	22	13	9	10	16	17	5	4	12	12
北豊	316	4	6	4	27	7	14	1	13	2	7
福岡	243	5	11	18	3	7	15	13	4	3	3
大分	59	0	0	2	0	0	0	0	0	0	0
佐賀	210	1	8	6	0	0	3	13	3	0	16
長崎	190	0	0	3	5	2	0	8	4	2	1
熊本	89	8	4	11	7	7	3	5	0	0	1
宮崎	147	7	1	0	0	5	5	1	0	1	0
鹿児島	145	3	1	2	3	2	4	3	1	2	3
沖縄	2	0	0	0	0	0	0	0	0	0	0
海外	1	0	0	0	0	0	0	0	0	0	0
直轄・直属寺	138	0	6	27	5	11	1	13	0	3	5
合計	10,305	189	259	252	189	199	234	244	170	155	263



※1995年度よりの累積交付数。

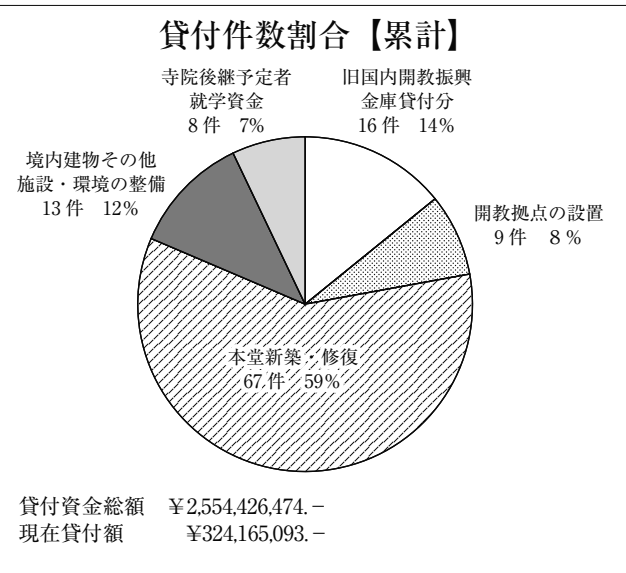
(2023.3.31現在)

宗派一般会計経常部 第1類3款7項2目 門徒総代関係費

### B-39 寺院振興金庫事業（貸付・助成）一覽表

【貸付実績累計表】

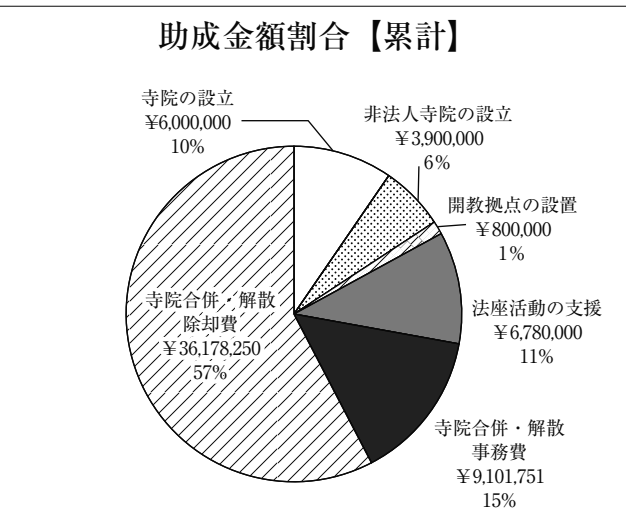
内容	年度	2012 以前	2013	2014	2015	2016	2017	2018	2019	2020	2021	2022	累計
旧国内開教振興金庫貸付分		473,000 16 件											473,000 16 件
開教拠点の設置		219,000 8 件	0 0 件	0 0 件	0 0 件	18,000 1 件	0 0 件	0 0 件	0 0 件	0 0 件	0 0 件	0 0 件	237,000 9 件
従たる事務所の設置		0 0 件	0 0 件	0 0 件	0 0 件	0 0 件	0 0 件	0 0 件	0 0 件	0 0 件	0 0 件	0 0 件	0 0 件
都市開教専従員の開教活動資金		0 0 件	0 0 件	0 0 件	0 0 件	0 0 件	0 0 件	0 0 件	0 0 件	0 0 件	0 0 件	0 0 件	0 0 件
本堂新築・修復		249,000 18 件	206,000 14 件	86,000 7 件	59,000 7 件	74,000 5 件	72,000 6 件	40,000 3 件	10,000 1 件	17,000 2 件	40,000 3 件	8,000 1 件	861,000 67 件
境内建物その他施設・環境の整備		15,000 3 件	5,000 1 件	5,000 1 件	5,000 1 件	10,000 2 件	5,000 1 件	5,000 1 件	0 0 件	5,000 1 件	0 0 件	10,000 2 件	65,000 13 件
寺院後継予定者就学資金		4,500 3 件	0 0 件	1,500 1 件	0 0 件	1,500 1 件	2,000 1 件	1,000 2 件	0 0 件	0 0 件	0 0 件	0 0 件	10,500 8 件
貸付合計		960,500	211,000	92,500	64,000	103,500	79,000	46,000	10,000	22,000	40,000	18,000	1,646,500 113 件



単位：千円

【寺院振興金庫 助成実績累計表】

内容	年度	2012 以前	2013	2014	2015	2016	2017	2018	2019	2020	2021	2022	累計
寺院の設立 ※1 (100万円)		1,600,000 4 件	400,000 1 件	0 0 件	0 0 件	0 0 件	1,000,000 1 件	0 0 件	2,000,000 2 件	0 0 件	1,000,000 1 件	0 0 件	6,000,000 9 件
非法人寺院の設立 ※1 (50万円)		1,200,000 6 件	0 0 件	700,000 2 件	0 0 件	0 0 件	1,000,000 2 件	0 0 件	0 0 件	500,000 1 件	500,000 1 件	0 0 件	3,900,000 12 件
開教拠点の設置 (20万円)		400,000 2 件	0 0 件	400,000 2 件	0 0 件	0 0 件	0 0 件	0 0 件	0 0 件	0 0 件	0 0 件	0 0 件	800,000 4 件
法座活動の支援 (3万円)		1,680,000 56 法座	450,000 2 教区(15 法座)	300,000 1 教区(10 法座)	570,000 3 教区(19 法座)	690,000 6 教区(23 法座)	660,000 7 教区(22 法座)	720,000 10 教区(24 法座)	570,000 4 教区(19 法座)	630,000 7 教区(21 法座)	180,000 2 教区(6 法座)	330,000 3 教区(11 法座)	6,780,000 226 法座
寺院の合併・解散 事務費助成 補助20万円 合併10万円 除却費助成 上限100万円	事務費	832,970 5 件	400,000 2 件	380,891 2 件	741,414 5 件	1,320,000 10 件	849,000 6 件	1,147,000 6 件	332,000 3 件	1,244,000 8 件	1,854,476 13 件	0 0 件	9,101,751 60 件
	除却費	1,000,000 1 件	2,000,000 2 件	2,824,250 3 件	3,000,000 3 件	5,658,000 6 件	4,696,000 5 件	3,000,000 3 件	2,000,000 2 件	3,000,000 3 件	8,000,000 8 件	1,000,000 1 件	36,178,250 37 件
合計		6,712,970	3,250,000	4,605,141	4,311,414	7,668,000	8,205,000	4,867,000	4,902,000	5,374,000	11,534,476	1,330,000	62,760,001 122 件 226 法座



※1 2014年3月31日以前(寺院設立:40万円/非法人寺院設立:20万円)  
2014年4月1日以降(寺院設立:100万円/非法人寺院設立:50万円)

単位：円

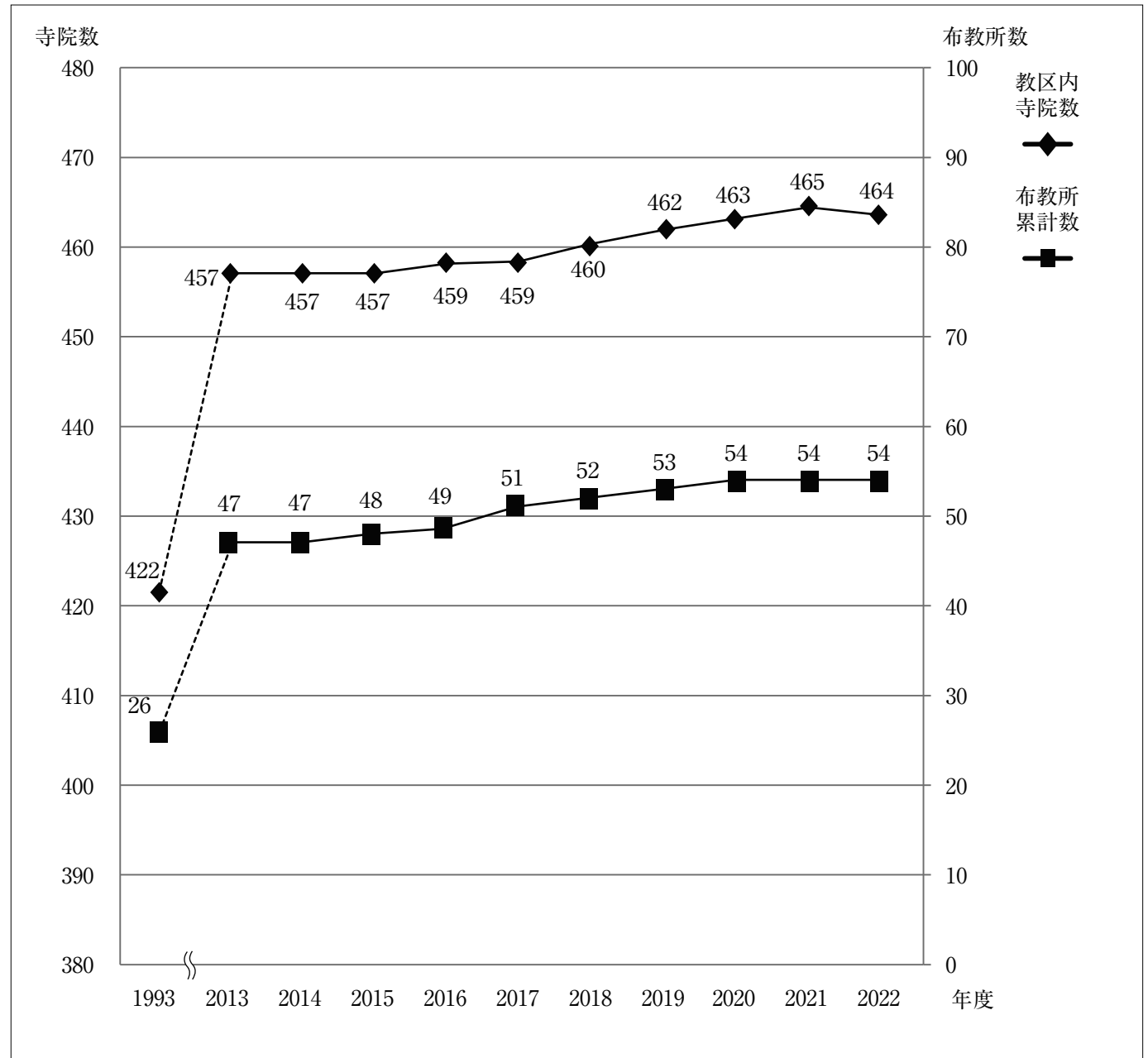
※2 国内開教金庫(2003年度～2007年度)及び寺院振興金庫(2008年度～2012年度)の実績について、「2012以前」として記載

宗派特別会計 寺院振興金庫

- 寺院活動支援部〈国内伝道・寺院伝道支援担当〉-

### B-40 東京教区寺院数推移表

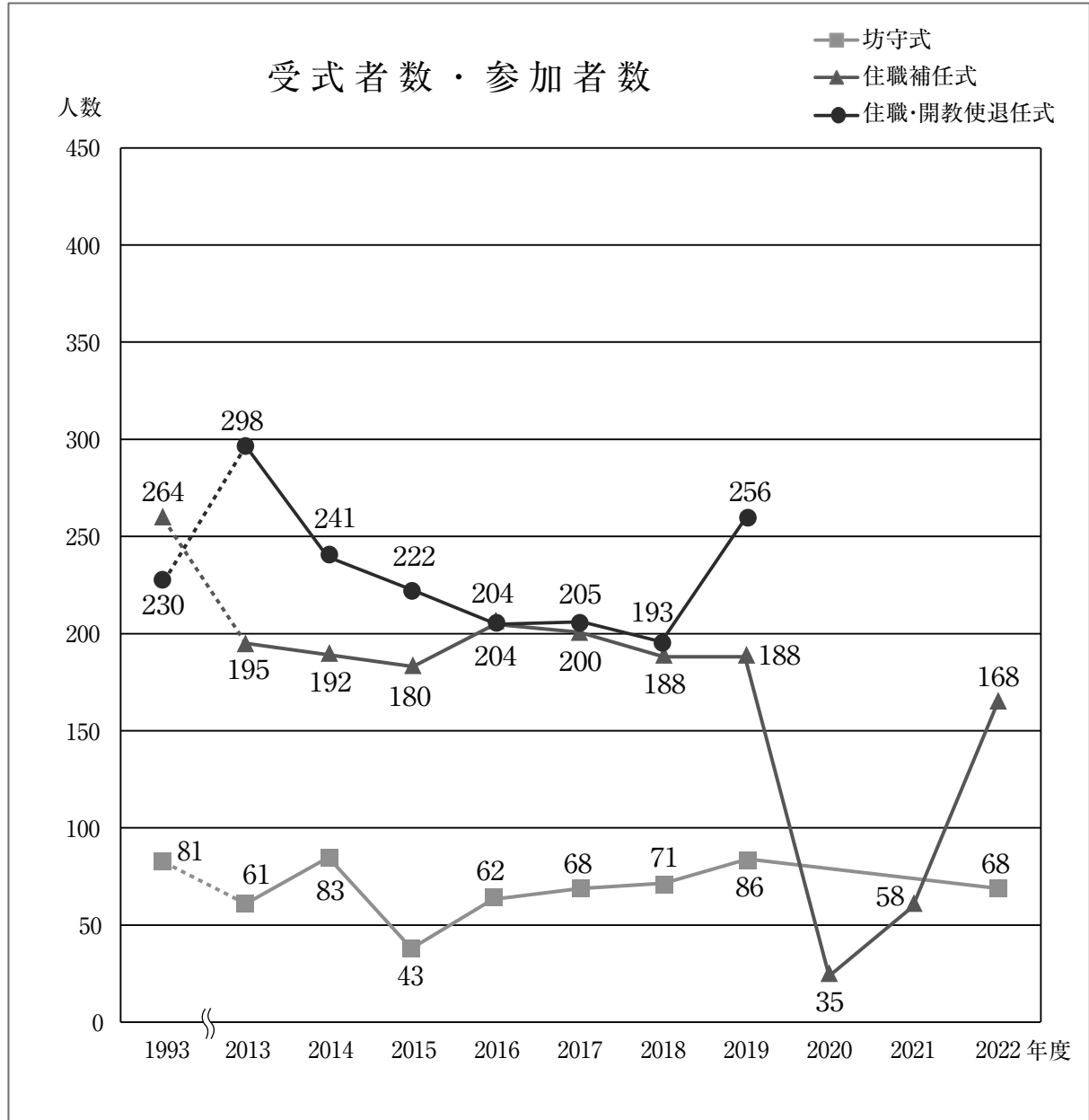
年 度	教区内寺院数	布教所数 (累計数)
1993	422	26
2013	457	47
2014	457	47
2015	457	48
2016	459	49
2017	459	51
2018	460	52
2019	462	53
2020	463	54
2021	465	54
2022	464	54



### B-41 坊守式受式者、住職補任式受式者、住職・開教使退任式参加者数推移表

年度	坊守式				住職補任式				住職・開教使退任式
	回数	受式者数		回数	受式者数				
1993	1	81	男 0 女 81	3	264	男 249 女 15	230		
2013	1	61	男 0 女 61	3	195	男 178 女 17	298 女性退任者(14)		
2014	1	83	男 1 女 82	3	192	男 183 女 9	241 女性退任者(10)		
2015	1	43	男 0 女 43	3	180	男 167 女 13	222 女性退任者(9)		
2016	1	62	男 0 女 62	3	204	男 180 女 24	204 女性退任者(5)		
2017	1	68	男 0 女 68	3	200	男 179 女 21	205 女性退任者(2)		
2018	1	71	男 0 女 71	3	188	男 175 女 13	193 女性退任者(2)		
2019	1	86	男 0 女 86	3	188	男 176 女 12	256 女性退任者(1)		
2020			男 女	1	35	男 35 女 0			
2021			男 女	1	58	男 49 女 9			
2022	2	68	男 0 女 68	3	168	男 157 女 11			

※住職・開教使退任式の参加者は退任住職、帯同者及び遺族を含む。  
 ※住職退任式は、1987年度より開催しているが、2007年度より開教使と併せて開催。  
 ※坊守式は2020年度及び2021年度が新型コロナウイルス感染症の影響により中止。  
 ※住職補任式は2020年度(2回)及び2021年度(2回)が新型コロナウイルス感染症の影響により中止。  
 ※住職・開教使退任式は2020年度～2022年度が新型コロナウイルス感染症の影響により中止。

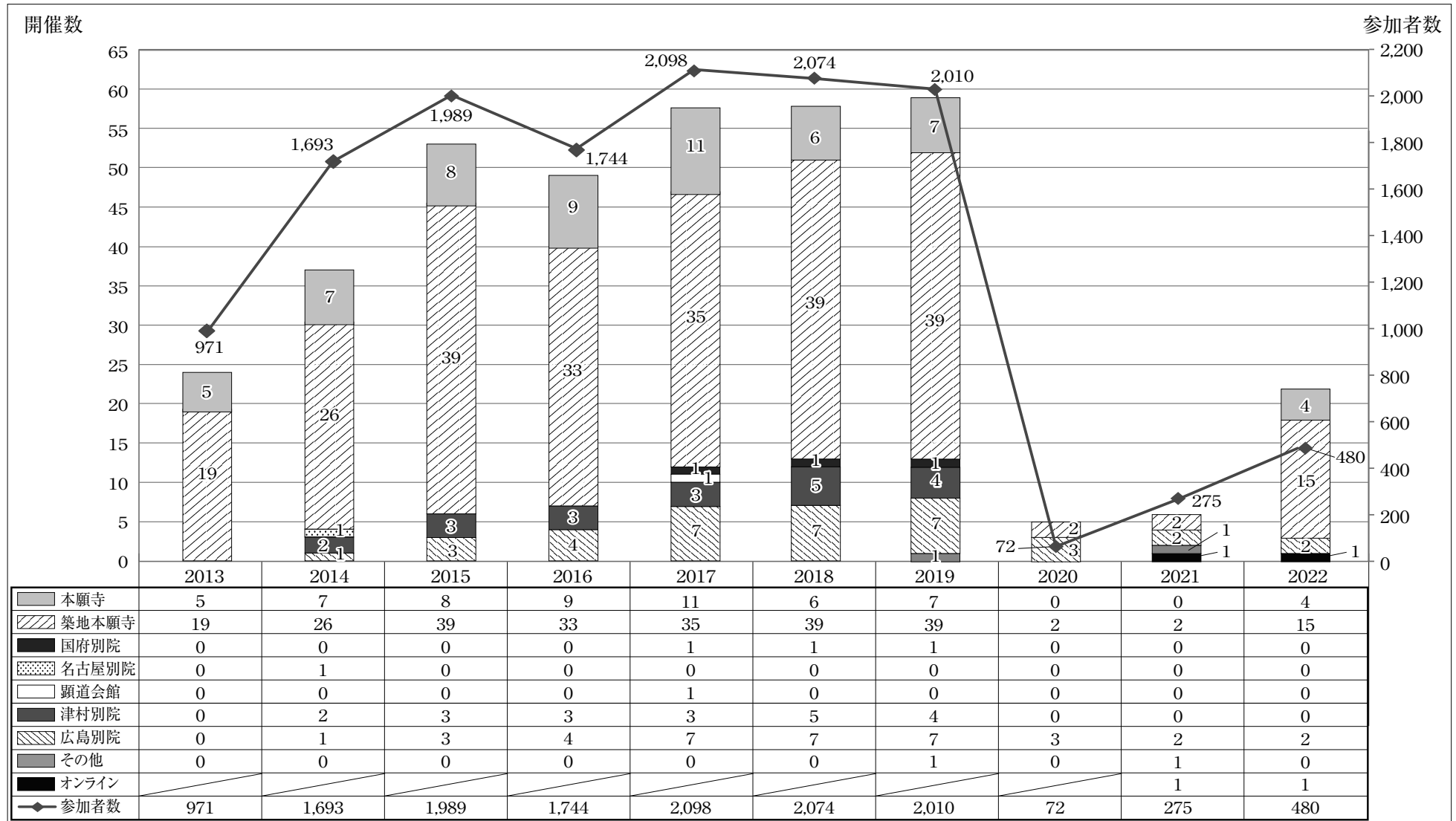


(2023.3.31現在)

宗派一般会計経常部 第1類7款2項7目 住職・坊守研修費  
 第1類8款3項 慶弔費

### B-42 離郷門信徒のつどい開催・参加者数推移表

開催年度	2013	2014	2015	2016	2017	2018	2019	2020	2021	2022
開催数	24	37	53	49	58	58	59	5	6	22
参加者数	971	1,693	1,989	1,744	2,098	2,074	2,010	72	275	480



※2020年度～2022年度は、新型コロナウイルス感染症の影響により、開催数が減少。

(2023.3.31現在)

宗派一般会計経常部 第1類8款11項 過疎・過密対策費

## B-43 開教区・開教地教団教勢一覽表

教 団	寺 院	別 院	事務所	開教使	開教使補	僧 侶	護持会員	信 徒	フェロシップ (法話会)	文書伝道
北米開教区	53	5	—	33	6	143	10,146	40,000	3	8,393
ハワイ開教区	30	2	—	23	1	57	3,935	12,000	11	13,869
カナダ開教区	12	—	—	6	2	20	1,142	3,000	1	2,000
南米開教区	34	1	—	21	7	48	2,000	2,000	8	—
オーストラリア 開教地	—	—	1	1	—	—	30	25	2	96
メキシコ開教地 (※2016年度より活動休止中)	—	—	1	—	—	—	—	—	—	—
台湾開教地	2	—	1	1	—	—	175	1,015	7	—
ネパール開教地	1	—	1	1	—	—	23	37	0	—
合 計	132	8	4	86	16	268	17,451	58,077	32	24,358

※僧侶…開教区寺院所属衆徒数を示す。  
開教区寺院所属以外の外国人僧侶は、  
通例至心教堂所属となる。尚、至心  
教堂所属僧侶は55名。  
※信徒…護持会員以外の浄土真宗に協  
力する者、または、理解を示す者。  
※フェロシップ(法話会)は単位数  
を示す。

附属団体	日 校	仏 婦	仏 青	壮年会	ブラウニー	カブ スカウト	4-H (青少年クラブ)	ボーイ スカウト	ガール スカウト	日本語学校	幼稚園	保育園	小、中、 高等学校
北米開教区	1,052 (37)	2,084 (46)	450 (37)	780 (17)	—	280 (9)	—	440 (12)	650 (9)	180 (10)	80 (2)	28 (1)	—
ハワイ開教区	159 (14)	1,049 (21)	43 (9)	81 (3)	—	197 (6)	—	148 (6)	63 (2)	181 (3)	343 (7)	55 (1)	472 (2)
カナダ開教区	30 (5)	120 (8)	10 (3)	—	—	—	—	—	—	—	—	—	—
南米開教区	100 (3)	800 (30)	100 (6)	80 (8)	45 (2)	—	—	120 (2)	—	100 (2)	—	—	—
合 計	1,341 (59)	4,053 (105)	603 (55)	941 (28)	522 (17)	—	—	1,421 (31)	—	461 (15)	423 (9)	83 (2)	472 (2)

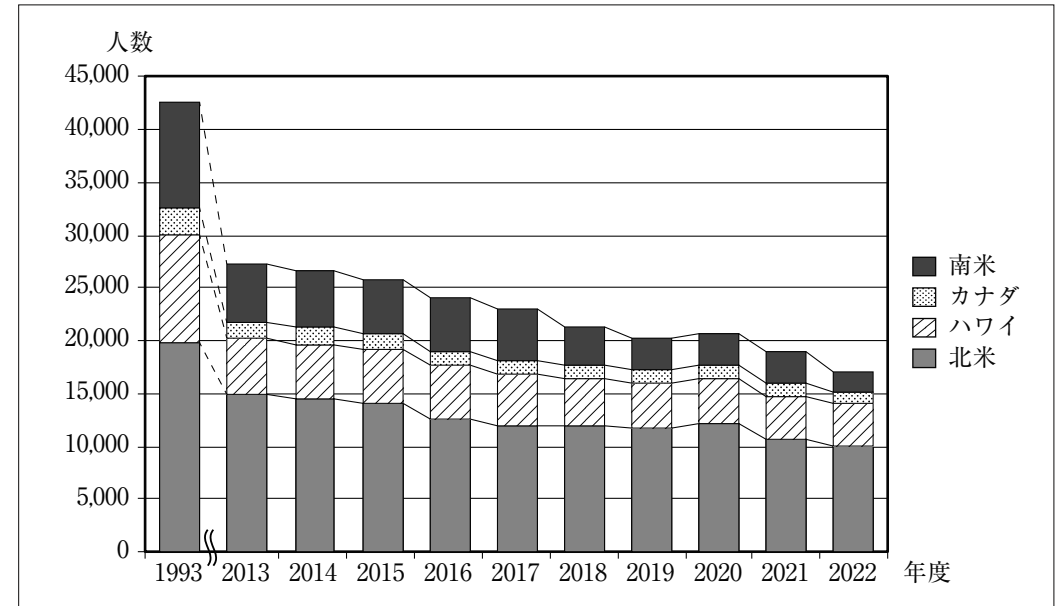
( )単位数

(2023.3.31現在)

### B-44 開教区・開教地護持会員数推移表

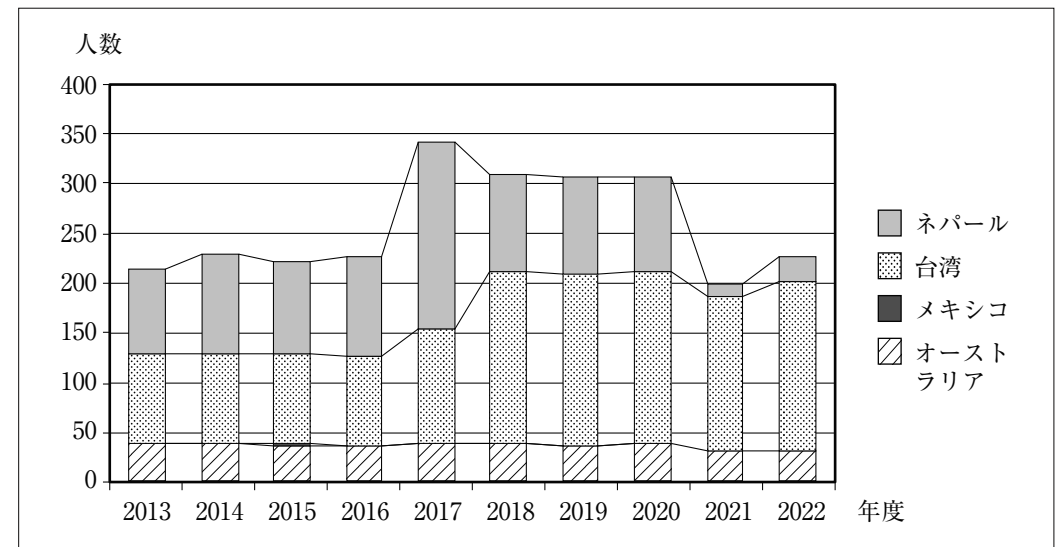
〔開教区〕

開教区 年 度	北 米	ハワイ	カナダ	南 米	合 計
1993	20,000	10,115	2,650	10,000	42,765
2013	14,909	5,447	1,553	5,396	27,305
2014	14,462	5,297	1,600	5,300	26,659
2015	14,172	5,108	1,480	5,200	25,960
2016	12,721	5,006	1,394	5,000	24,121
2017	12,014	4,793	1,350	5,000	23,157
2018	11,878	4,579	1,372	3,500	21,329
2019	11,677	4,331	1,323	3,100	20,431
2020	12,200	4,225	1,248	3,000	20,673
2021	10,757	4,077	1,244	3,000	19,078
2022	10,146	3,935	1,142	2,000	17,223



〔開教地〕

開教地 年 度	オーストラリア	メキシコ	台 湾	ネパール	合 計
2013	38	2	90	87	217
2014	38	2	90	102	232
2015	37	3	90	95	225
2016	37	-	90	101	228
2017	38	-	118	189	345
2018	38	-	175	101	314
2019	37	-	175	98	310
2020	38	-	175	98	311
2021	32	-	156	12	200
2022	30	-	175	23	228



※2009年度より統計開始。

※メキシコ開教地は2016年度より活動休止中。

宗派一般会計経常部 第1類3款3項3目 助成費

(2023.3.31現在)

### B-45 浄土真宗英語通信教育入学者・修了者数一覧表

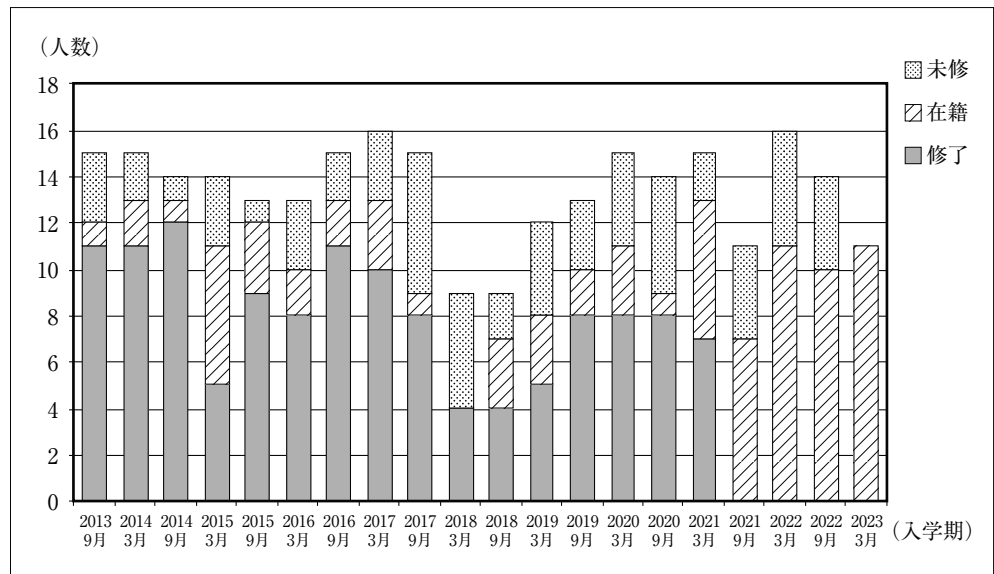
	2013年 9月 入学生		2014年 3月 入学生		2014年 9月 入学生		2015年 3月 入学生		2015年 9月 入学生		2016年 3月 入学生		2016年 9月 入学生		2017年 3月 入学生		2017年 9月 入学生		2018年 3月 入学生		2018年 9月 入学生		2019年 3月 入学生		2019年 9月 入学生		2020年 3月 入学生	
	所属寺院		所属寺院		所属寺院		所属寺院		所属寺院		所属寺院		所属寺院		所属寺院		所属寺院		所属寺院		所属寺院		所属寺院		所属寺院		所属寺院	
	あり	なし	あり	なし	あり	なし	あり	なし	あり	なし	あり	なし	あり	なし	あり	なし	あり	なし	あり	なし	あり	なし	あり	なし	あり	なし	あり	なし
入学者数	9	6	8	7	11	3	10	4	10	3	9	4	12	3	12	4	12	3	6	3	7	2	10	2	11	2	11	4
修了者数	7	4	*7	4	11	*1	4	1	*7	2	7	1	10	1	*10	0	7	1	4	0	4	0	4	1	8	0	7	1
在籍者数	0	1	1	1	0	1	5	1	2	1	1	1	2	0	1	2	1	0	0	0	2	1	2	1	2	0	1	2
未修・ 除籍者数	2	1	0	2	0	1	1	2	1	0	1	2	0	2	1	2	4	2	2	3	1	1	4	0	1	2	3	1
入学者/ 修了者	15/11		15/11		14/12		14/5		13/9		13/8		15/11		16/10		15/8		9/4		9/4		12/5		13/8		15/8	

\*内1名聴講 ※単科受講

\*内1名聴講

\*内1名聴講

	2020年 9月 入学生		2021年 3月 入学生		2021年 9月 入学生		2022年 3月 入学生		2022年 9月 入学生		2023年 3月 入学生	
	所属寺院		所属寺院		所属寺院		所属寺院		所属寺院		所属寺院	
	あり	なし	あり	なし	あり	なし	あり	なし	あり	なし	あり	なし
入学者数	12	2	10	5	10	1	9	7	9	5	7	4
修了者数	8	0	5	2	-	-	-	-	-	-	-	-
在籍者数	1	0	4	2	7	0	6	5	9	1	7	4
未修・ 除籍者数	3	2	1	1	3	1	3	2	0	4	0	0
入学者/ 修了者	14/8		15/7		11/-		16/-		14/-		11/-	

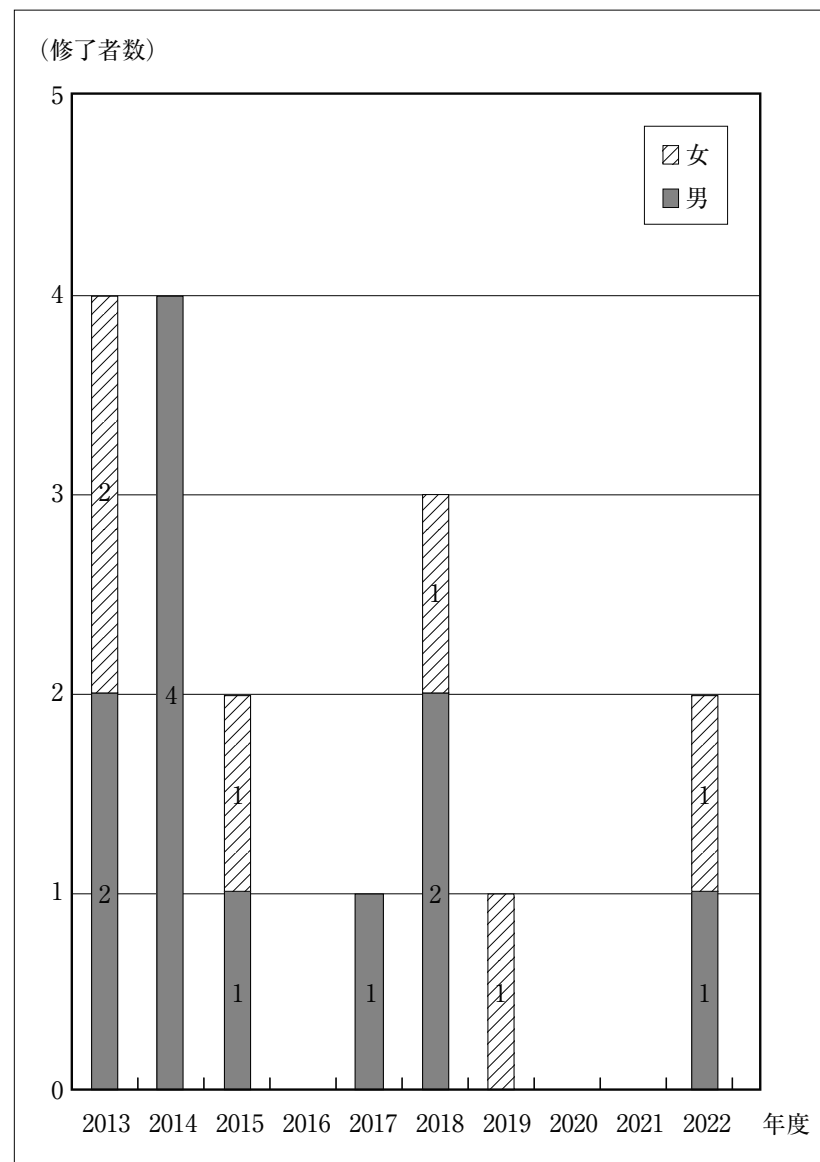


(2023.3.31現在)



## B-46 浄土真宗センター開教使養成所（国際伝道者養成プログラム）受講者・修了者数一覧表

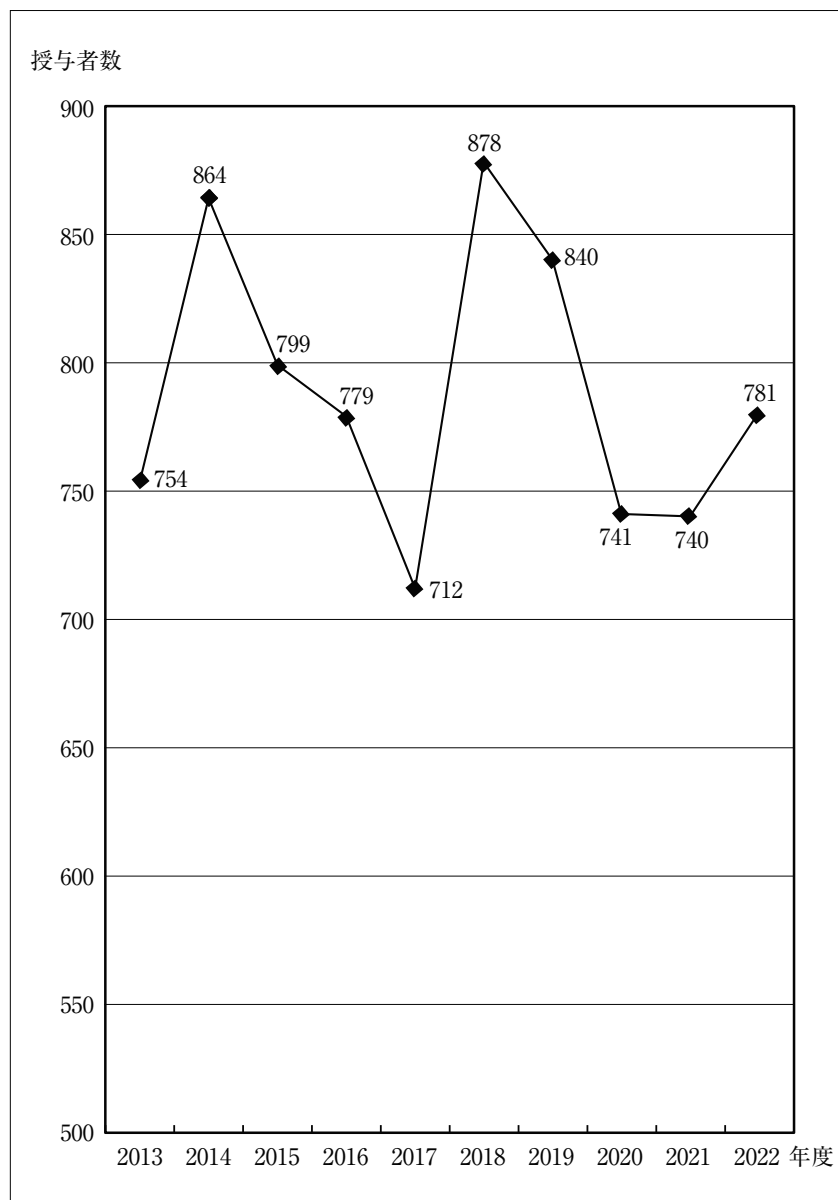
年度	実施期間	受講生数		修了者数		合計
		男	女	男	女	
2013	8月30日～11月22日	2	2	2	2	4
2014	8月22日～11月21日	5	0	4	0	4
2015	8月28日～11月25日	1	1	1	1	2
2016	※開催時期変更のため実施せず	0	0	0	0	0
2017	4月24日～7月7日	1	0	1	0	1
2018	4月18日～7月16日	2	1	2	1	3
2019	8月26日～11月25日	0	1	0	1	1
2020	※新型コロナウイルス感染症の影響により実施せず	0	0	0	0	0
2021	※新型コロナウイルス感染症の影響により実施せず	0	0	0	0	0
2022	9月9日～11月23日	1	1	1	1	2



(2023.3.31現在)

## B-47 普通褒賞授与者数推移表

No.	教区名	2013	2014	2015	2016	2017	2018	2019	2020	2021	2022
1	北海道	20	40	28	48	29	57	34	43	33	50
2	東北	11	9	9	6	10	12	14	16	14	20
3	東京	8	7	18	8	13	21	18	10	11	18
4	長野	4	4	0	0	3	7	5	2	5	4
5	国府	5	2	2	1	0	1	2	1	5	2
6	新潟	3	2	1	5	1	4	3	6	0	13
7	富山	14	19	21	24	18	33	28	14	23	31
8	高岡	49	30	13	8	26	18	21	14	22	23
9	石川	6	3	4	4	4	7	12	3	8	13
10	福井	35	20	30	35	29	27	39	37	32	36
11	岐阜	23	25	21	36	17	48	21	25	12	29
12	東海	14	5	12	16	14	28	29	25	20	14
13	滋賀	36	29	33	18	13	46	57	37	36	25
14	京都	7	35	16	7	8	6	11	10	13	14
15	奈良	28	21	24	32	16	41	41	35	22	25
16	大阪	45	42	37	36	33	43	42	46	51	40
17	和歌山	19	13	13	13	15	10	13	11	12	10
18	兵庫	49	48	65	44	52	63	38	62	42	43
19	山陰	54	40	38	62	85	44	38	32	67	47
20	四州	20	47	24	21	21	22	19	18	27	17
21	備後	15	10	15	6	8	23	17	10	15	23
22	安芸	39	68	58	47	54	65	68	54	40	72
23	山口	58	121	79	69	76	74	75	65	61	54
24	北豊	19	14	36	21	9	16	12	6	12	13
25	福岡	8	5	5	7	10	3	27	18	16	9
26	大分	29	50	50	47	42	53	40	27	32	30
27	佐賀	22	38	27	21	22	29	29	21	19	25
28	長崎	19	23	15	15	19	7	9	9	12	14
29	熊本	47	50	65	68	33	25	37	34	38	39
30	宮崎	17	17	12	22	11	16	12	16	18	13
31	鹿児島	19	26	25	21	17	18	15	28	14	12
51	沖縄	0	0	1	0	2	1	0	1	1	1
	小計	742	863	797	768	710	868	826	736	733	779
	海外	12	1	2	11	2	10	14	5	7	2
	合計	754	864	799	779	712	878	840	741	740	781

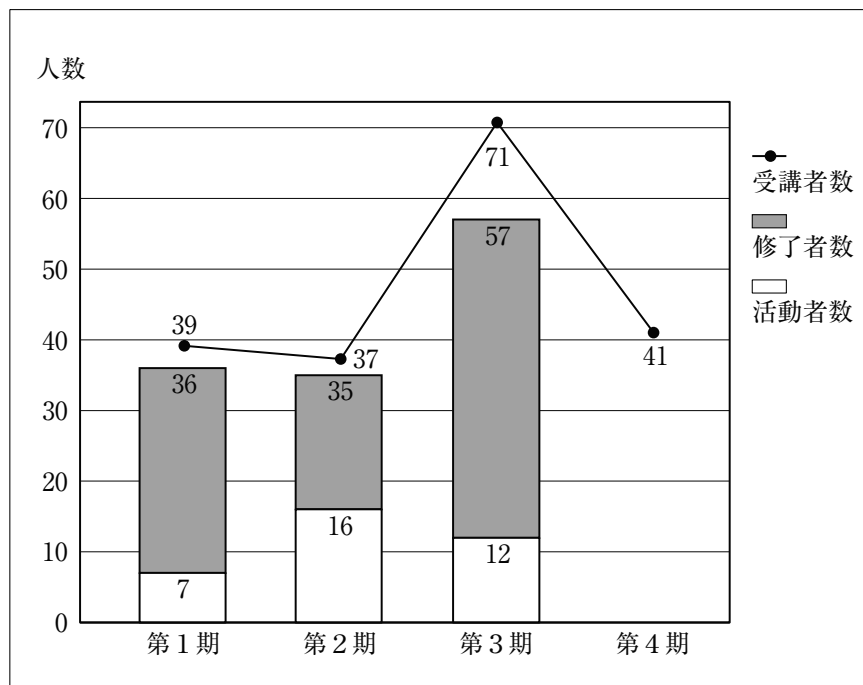


宗派特別会計 宗門総合振興計画推進費 第4款1項 組織体制整備費

(2023.3.31現在)

## B-48 思春期・若者支援コーディネーター養成研修会受講者数一覧

	開催年度	開催日	内 容	受講者数	修了者数	活動者数
第1期	2016(第1回)	5月9日～11日	10講義	39	36	7
	2016(第2回)	7月6日・7日	6講義			
	2016(第3回)	2月8日・9日	6講義			
第2期	2018(前期)	1月17日・18日	8講義	37	35	16
	2019(後期)	6月18日～20日	12講義			
第3期	2020(前期)	※10月～3月	13講義(オンライン) シェアリング2回	71	57	12
	2021(後期)	※4月～7月	7講義(オンライン) シェアリング1回			
第4期	2022(前期)	※10月～3月	4講義(対面) 6講義(オンライン) シェアリング2回	41		



※思春期・若者支援コーディネーター養成研修会は、2016年より「念仏者の生き方」に学びながら、特に思春期・若者の生きづらさについて理解を深め、その関わり方を学び、自ら活動すると共に必要に応じて専門家へつなぐことのできる思春期・若者支援コーディネーターを養成するもの。

※活動者とは、思春期・若者支援コーディネーター養成研修会後の受講者を対象としたアンケートにおいて、若者の生きづらさを理解したうえで、寺院、または支援団体において活動していると回答した者。

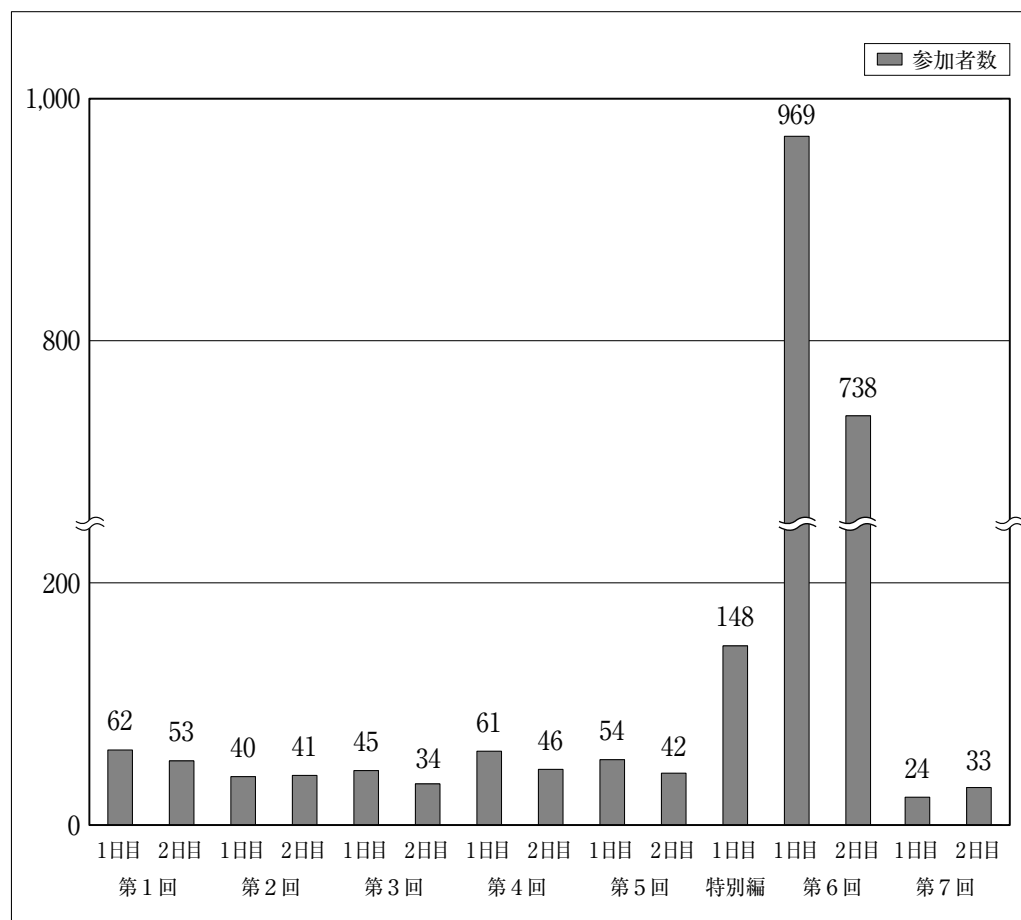
※修了者とは、全講義並びにスクーリングを受講した者。

※第3期は新型コロナウイルス感染症の影響によりオンライン開催へ変更したため受講者の増。

※第4期は2022年度と2023年度においてオンラインにて開催中。

## B-49 現代版寺子屋「スクール・ナーランダ」参加者数一覧

開催年度		開催日	参加者数	チーム・ナーランダ	開催場所
第1回	2016(京都)	2月4日	62	11	本願寺 伝道院
		2月5日	53		
第2回	2016(富山)	3月4日	40	6	善興寺
		3月5日	41		
第3回	2017(東京)	3月3日	45	4	築地本願寺
		3月4日	34		
第4回	2018(京都)	2月9日	61	9	本願寺 伝道院
		2月10日	46		
第5回	2019(佐賀)	2月8日	54	6	願正寺
		2月9日	42		
特別編	2020(東京)	10月25日	148	0	築地本願寺 ※オンライン
第6回	2021(山口)	2月12日	969	14	山口別院 ※オンライン
		2月13日	738		
第7回	2022(東海)	3月4日	24	10	名古屋別院
		3月5日	33		
合計			2,390	60	



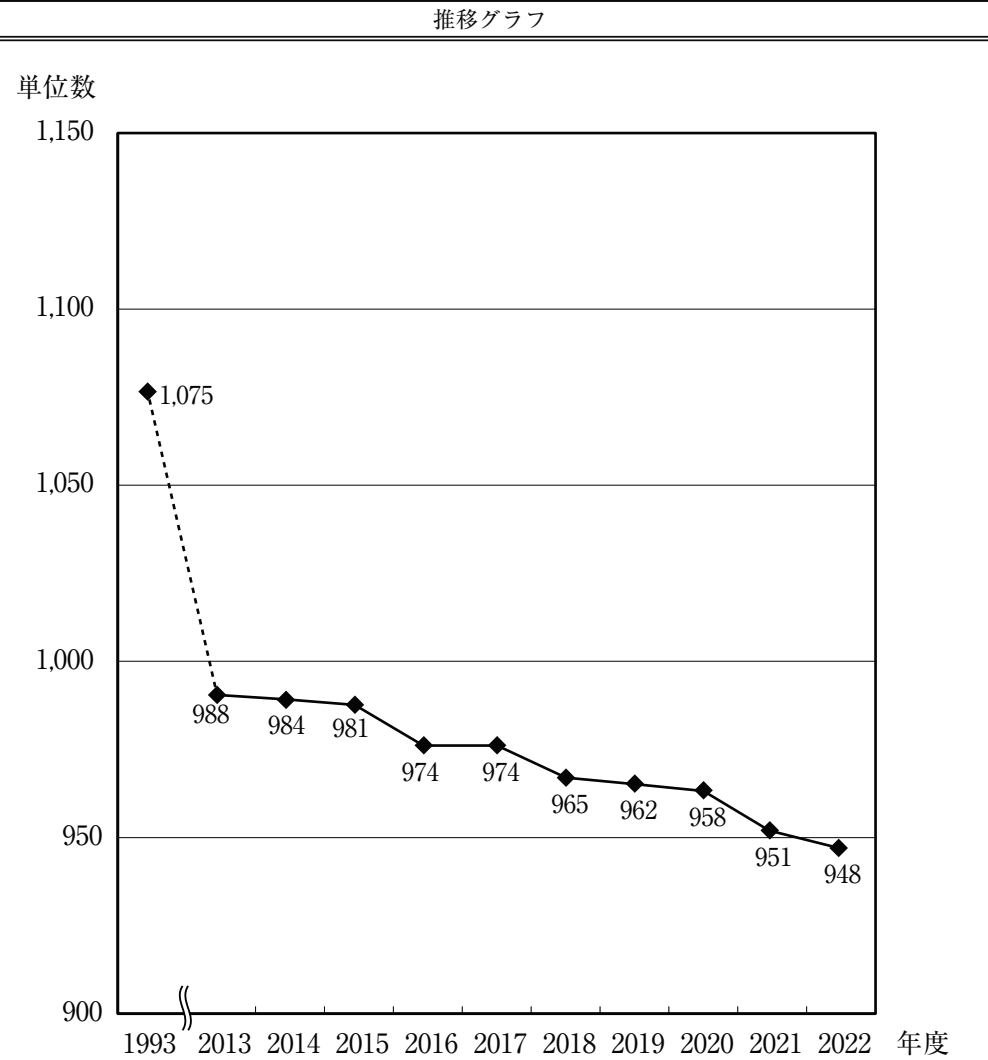
※スクール・ナーランダとは仏教との関わりが薄い若者層に、一つのテーマを通して若者層が興味を持つ様々な分野から講義を行い、人生の軸とも成り得る仏教的な価値観の気づきを促し、若者層と仏教や、浄土真宗との新しい関係をつくることを目的とする行事。

※2020年特別編、2021年山口については新型コロナウイルス感染症の影響によりオンライン開催へ変更したため参加者の増。

※オンライン開催についての日別参加者数はYouTubeを視聴した数。

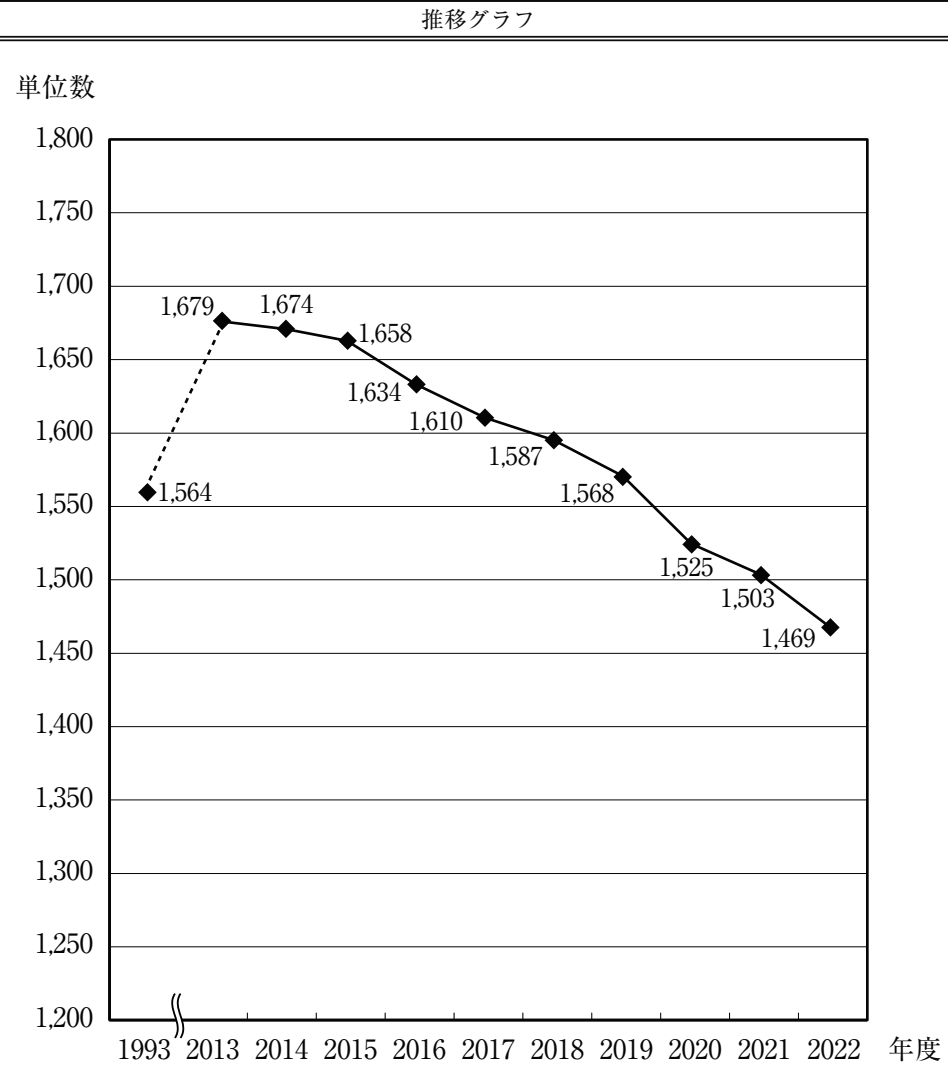
### B-50 教化団体登録単位数推移表

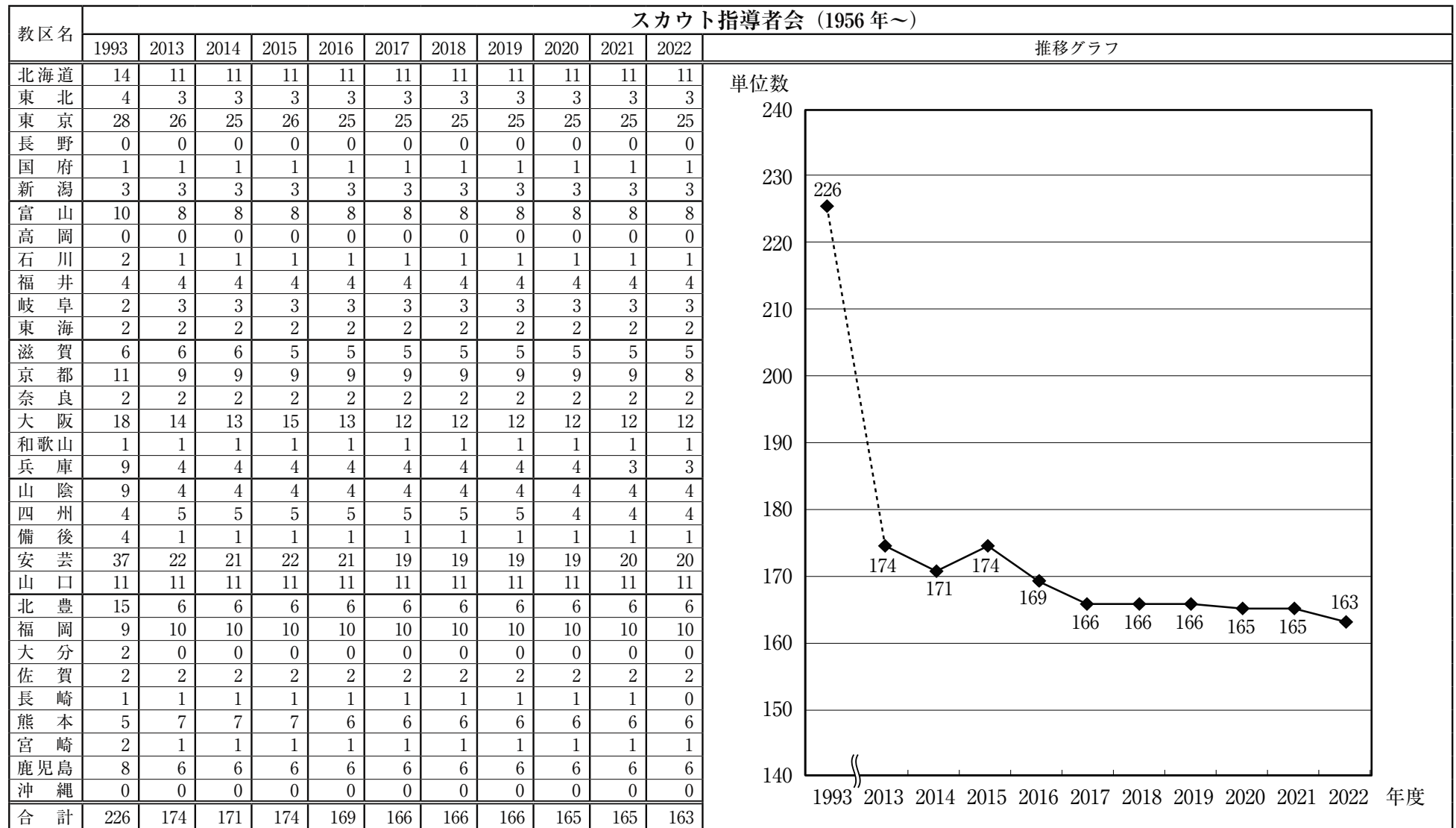
教区名	保育連盟（保育事業協会 1948 年～・保育連盟 1968 年～）										
	1993	2013	2014	2015	2016	2017	2018	2019	2020	2021	2022
北海道	36	35	35	35	35	35	36	37	37	37	38
東北	11	3	3	3	3	3	3	3	3	3	3
東京	42	36	36	36	35	35	36	36	36	36	36
長野	9	7	7	7	7	7	7	7	7	7	6
国府	4	4	4	4	4	4	4	4	4	4	4
新潟	16	17	17	17	15	15	15	15	14	14	14
富山	11	12	12	12	12	12	13	13	13	13	14
高岡	14	13	13	13	13	13	13	13	13	13	13
石川	6	6	6	6	6	6	5	5	5	5	5
福井	17	16	16	16	16	16	16	16	16	16	16
岐阜	44	39	38	38	38	38	37	37	37	35	35
東海	11	10	10	10	10	10	10	9	9	8	8
滋賀	13	13	14	15	15	15	15	15	16	16	16
京都	25	24	24	24	23	23	22	22	22	21	21
奈良	3	3	3	3	3	3	3	3	3	3	3
大阪	43	39	39	38	39	38	39	41	41	40	41
和歌山	3	2	2	2	2	2	2	2	2	2	2
兵庫	41	39	39	39	40	40	40	39	39	40	40
山陰	10	9	9	8	8	8	8	8	8	7	7
四州	22	21	21	21	21	20	20	20	20	20	20
備後	12	12	12	12	12	12	11	11	10	10	10
安芸	95	95	95	96	97	97	98	96	96	94	94
山口	82	69	69	69	69	69	66	66	66	66	65
北豊	41	36	35	35	35	35	35	35	35	35	35
福岡	67	53	53	53	51	51	48	48	48	49	49
大分	52	50	50	49	47	47	46	45	42	42	42
佐賀	53	51	51	51	51	51	50	49	50	49	48
長崎	55	54	54	53	52	52	52	52	52	52	51
熊本	80	77	77	76	77	78	77	77	77	76	76
宮崎	61	55	55	55	53	53	52	52	52	52	51
鹿児島	96	88	85	85	85	86	86	86	85	86	85
沖縄	0	0	0	0	0	0	0	0	0	0	0
合計	1,075	988	984	981	974	974	965	962	958	951	948



少年連盟 (1980年～)

教区名	少年連盟 (1980年～)											推移グラフ
	1993	2013	2014	2015	2016	2017	2018	2019	2020	2021	2022	
北海道	52	62	62	63	63	63	61	60	59	59	57	
東北	12	17	17	16	16	16	16	15	15	15	14	
東京	20	37	37	38	38	37	36	35	35	34	35	
長野	7	8	8	8	8	8	8	8	8	8	8	
国府	6	6	6	6	6	6	6	6	6	6	6	
新潟	7	31	32	32	31	30	30	29	28	28	27	
富山	25	17	17	17	17	17	17	16	16	16	15	
高岡	30	28	28	28	28	26	26	26	25	24	23	
石川	4	3	3	3	3	3	2	2	2	2	2	
福井	59	52	52	54	52	50	46	45	44	41	39	
岐阜	74	87	87	84	80	79	78	78	75	74	73	
東海	63	57	57	55	56	56	56	54	51	51	48	
滋賀	178	179	180	181	179	179	179	179	170	169	166	
京都	32	34	33	32	30	31	28	26	26	26	24	
奈良	70	54	53	51	51	51	50	47	45	45	45	
大阪	96	97	99	96	93	92	92	91	88	88	87	
和歌山	42	35	33	33	34	33	32	31	31	30	30	
兵庫	71	88	90	87	87	85	84	84	79	79	76	
山陰	67	64	58	55	54	53	52	51	50	50	49	
四州	43	34	34	34	34	34	34	33	33	33	32	
備後	31	44	45	45	45	45	43	44	44	44	44	
安芸	152	153	153	153	150	148	147	147	146	142	139	
山口	95	117	113	112	108	107	105	105	103	98	92	
北豊	29	37	38	38	38	37	37	35	34	33	30	
福岡	51	63	63	63	60	55	55	55	54	53	53	
大分	19	30	31	31	31	31	31	31	31	31	31	
佐賀	63	70	70	69	67	67	66	65	62	61	60	
長崎	26	32	32	32	32	32	32	31	28	28	27	
熊本	79	63	63	62	62	59	59	60	60	59	61	
宮崎	19	20	20	20	21	21	21	21	21	21	22	
鹿児島	40	59	59	59	59	58	58	58	56	55	54	
沖縄	2	1	1	1	1	1	0	0	0	0	0	
合計	1,564	1,679	1,674	1,658	1,634	1,610	1,587	1,568	1,525	1,503	1,469	



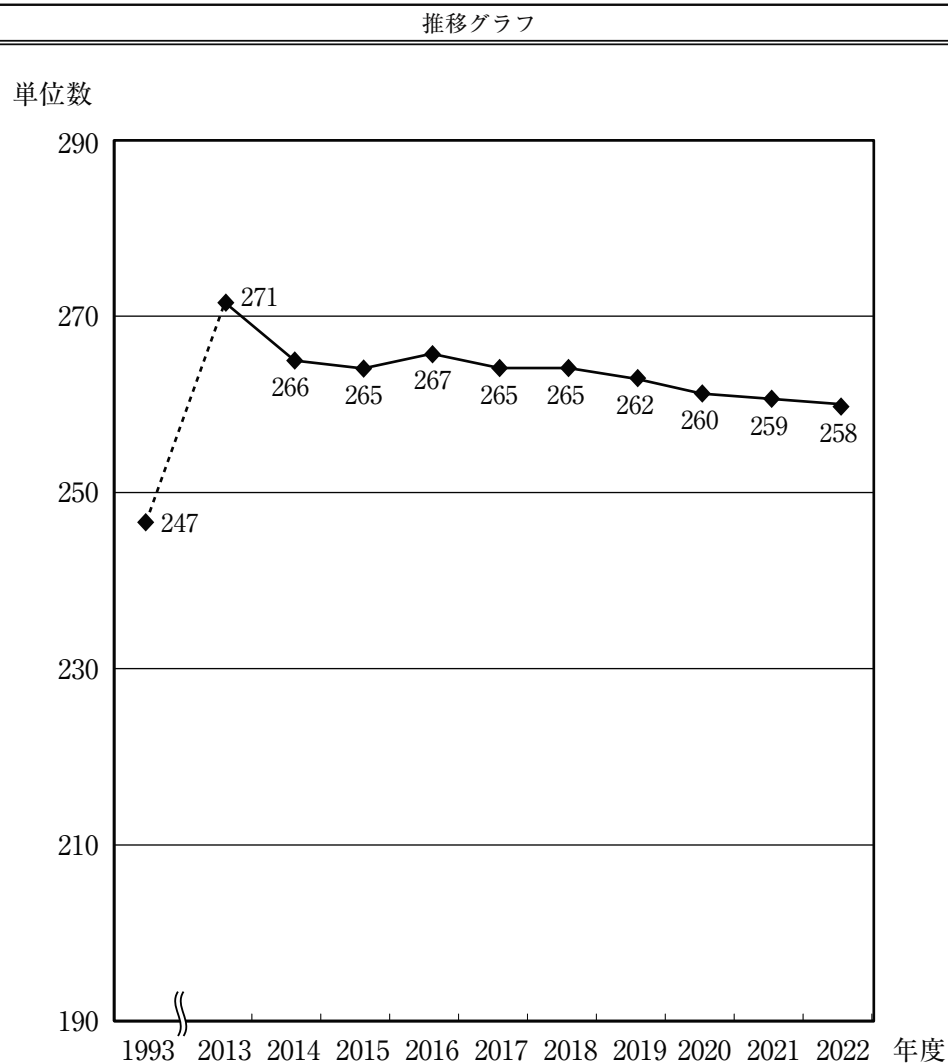


宗派一般会計経常部 第1類3款4項2目 少年教化費  
 第1類3款4項4目 各種助成費

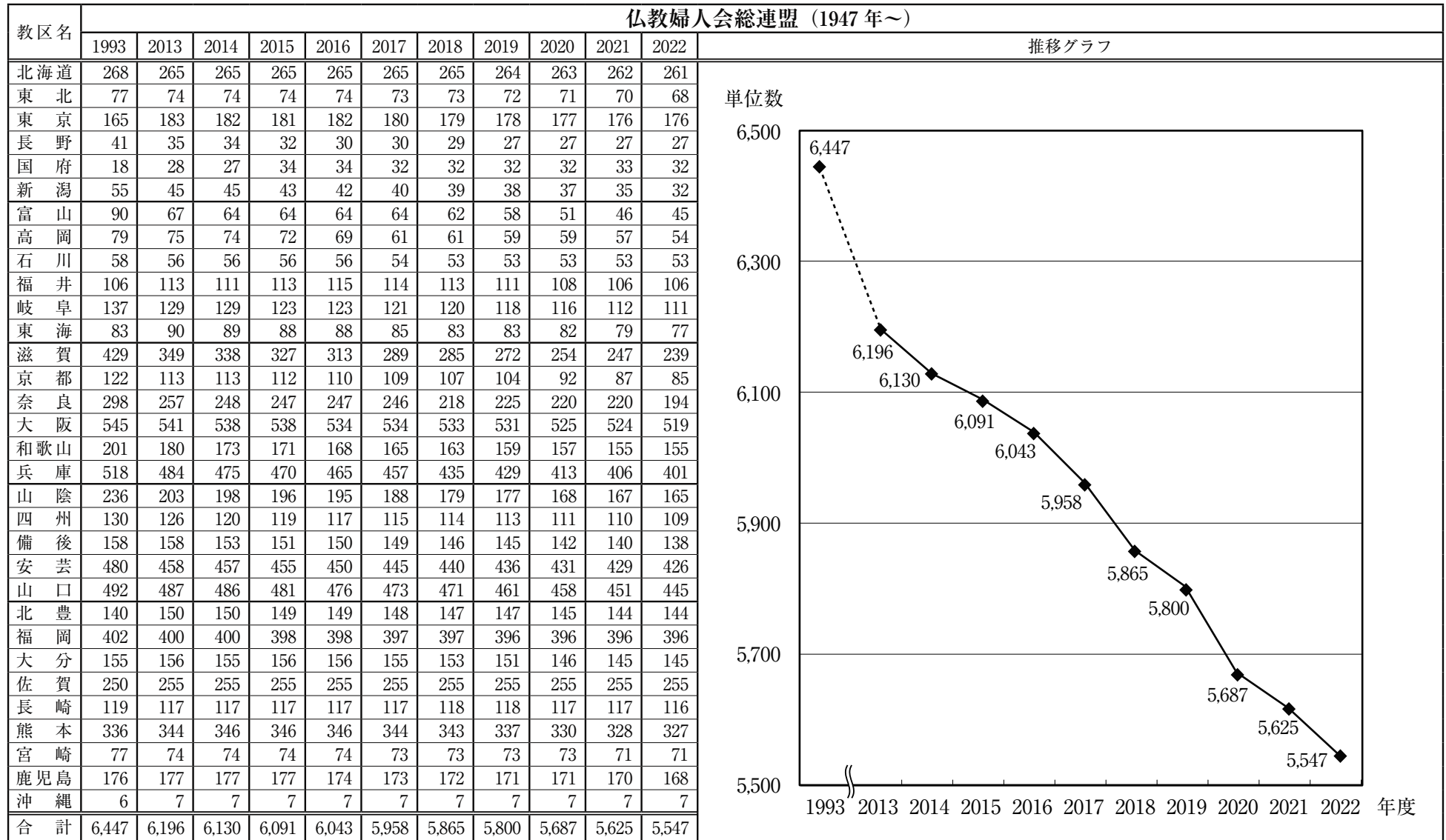
(2023.3.31現在)

仏教青年連盟 (1966年～)

教区名	仏教青年連盟 (1966年～)										
	1993	2013	2014	2015	2016	2017	2018	2019	2020	2021	2022
北海道	13	19	18	18	18	18	18	18	18	18	18
東北	5	5	5	5	5	5	5	5	5	5	5
東京	7	10	10	10	10	10	10	10	10	10	10
長野	0	0	0	0	0	0	0	0	0	0	0
国府	0	0	0	0	0	0	0	0	0	0	0
新潟	0	1	1	1	1	2	2	2	2	2	2
富山	1	3	3	3	3	3	3	2	2	2	2
高岡	2	3	3	3	3	3	3	3	3	3	3
石川	6	6	6	6	6	6	6	6	6	6	6
福井	12	11	11	11	11	11	11	11	11	11	11
岐阜	4	5	5	5	5	5	5	5	5	5	5
東海	10	8	7	7	7	7	7	7	7	7	7
滋賀	30	22	22	22	22	22	22	22	22	22	22
京都	2	2	2	2	2	2	2	2	2	2	2
奈良	8	9	9	9	9	9	9	9	9	9	9
大阪	13	20	19	17	19	16	16	15	14	14	13
和歌山	1	1	1	1	1	1	1	1	1	1	1
兵庫	13	14	13	13	13	13	13	13	13	13	13
山陰	5	9	9	9	9	9	9	9	9	9	9
四州	1	2	2	3	3	3	3	3	3	3	3
備後	6	7	7	7	7	7	7	7	7	7	7
安芸	13	15	15	15	15	15	15	15	15	15	15
山口	34	32	32	32	32	32	32	31	30	30	30
北豊	2	4	3	3	3	3	3	3	3	3	3
福岡	6	9	9	9	9	9	9	9	9	9	9
大分	8	11	11	11	11	11	11	11	11	10	10
佐賀	0	0	0	0	0	0	0	0	0	0	0
長崎	9	9	9	9	9	9	9	9	9	9	9
熊本	17	16	16	16	16	16	16	16	16	16	16
宮崎	4	4	4	4	4	4	4	4	4	4	4
鹿児島	15	13	13	13	13	13	13	13	13	13	13
沖縄	0	1	1	1	1	1	1	1	1	1	1
合計	247	271	266	265	267	265	265	262	260	259	258





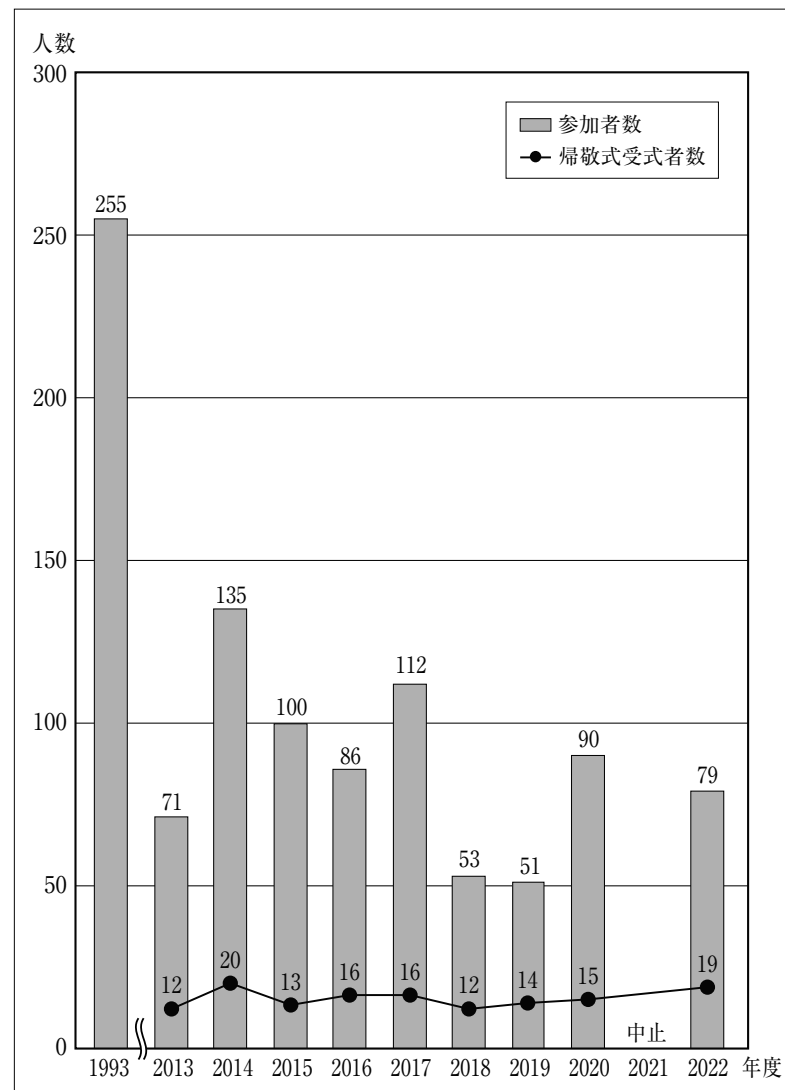


(2023.3.31現在)

教区名	仏教壮年会連盟（全国仏教壮年会議 1979 年～・仏教壮年会連盟 2008 年～）											
	1993	2013	2014	2015	2016	2017	2018	2019	2020	2021	2022	推移グラフ
北海道	69	77	77	77	76	78	80	81	82	82	82	<div style="display: flex; align-items: center;"> <div style="margin-right: 10px;">単位数</div> </div>
東北	41	35	36	36	36	36	34	35	35	34	34	
東京	73	105	105	105	104	104	104	105	105	105	105	
長野	28	21	21	23	23	23	24	24	24	25	25	
国府	28	12	13	13	13	15	15	15	15	15	15	
新潟	36	36	37	37	36	36	36	36	37	36	36	
富山	17	10	10	11	10	10	10	10	7	7	7	
高岡	31	28	28	28	28	27	26	26	25	24	24	
石川	23	25	25	24	24	23	23	23	23	23	23	
福井	44	41	41	41	39	39	38	37	35	34	34	
岐阜	30	43	42	42	40	40	40	38	38	37	37	
東海	54	50	48	45	42	42	41	41	41	41	38	
滋賀	245	228	229	229	216	207	202	198	192	178	177	
京都	47	64	64	66	66	65	64	64	64	64	62	
奈良	100	85	82	81	79	79	79	75	73	68	57	
大阪	61	73	72	73	72	73	73	71	71	70	66	
和歌山	50	17	19	19	20	20	20	20	20	20	20	
兵庫	266	270	270	267	264	264	249	247	245	242	232	
山陰	69	95	93	91	89	88	88	86	86	85	83	
四州	22	11	11	11	13	13	13	13	13	13	13	
備後	59	61	58	61	60	60	60	60	59	59	58	
安芸	113	191	195	197	198	198	199	199	199	194	194	
山口	107	232	235	237	237	236	232	229	227	223	219	
北豊	71	57	59	59	59	60	60	59	58	58	58	
福岡	248	249	249	256	259	260	260	260	259	258	256	
大分	42	65	65	66	66	66	67	65	64	64	64	
佐賀	159	110	110	110	110	110	125	125	126	127	127	
長崎	25	17	17	17	16	16	16	15	15	15	15	
熊本	73	121	122	124	124	122	122	121	121	121	121	
宮崎	40	43	42	42	42	42	42	42	42	42	42	
鹿児島	93	85	93	91	90	91	91	90	91	90	88	
沖縄	0	2	2	2	2	2	2	2	2	2	2	
合計	2,364	2,559	2,570	2,581	2,553	2,545	2,535	2,512	2,494	2,456	2,414	

## B-51 本山成人式参加者数推移表

名 称	本山成人式				
対 象 者	開催年度に成人を迎える門信徒・寺族等 ※2022年度から新成人〔18歳になる年度〕を対象とし、20歳になる年度まで受式可能 ※2022年度は、前年が新型コロナウイルス感染症の影響により中止であったため、18歳～21歳を対象とした				
主 催	宗派				
開催時期	3月開催(2019年度までは御正忌報恩講法要期間中に開催)(毎年1回)				
年 度	回	期 日	会 場	参加者数	
				式 典	帰敬式
1993	42	1月9日(日)	(式典)阿弥陀堂・(祝宴)京都東急ホテル	255	—
2013	62	1月12日(日)	(式典)阿弥陀堂・(祝宴)聞法会館	71	12
2014	63	1月11日(日)	(式典)阿弥陀堂・(祝宴)京都東急ホテル	135	20
2015	64	1月10日(日)	(式典)阿弥陀堂・(祝宴)リーガロイヤルホテル京都	100	13
2016	65	1月15日(日)	(式典)阿弥陀堂・(祝宴)リーガロイヤルホテル京都	86	16
2017	66	1月14日(日)	(式典)阿弥陀堂・(祝宴)リーガロイヤルホテル京都	112	16
2018	67	1月13日(日)	(式典)御影堂・(祝宴)書院《鴻の間》	53	12
2019	68	1月11日(土)	(式典)御影堂・(祝宴)書院《鴻の間》	51	14
2020	69	3月28日(土)	(式典)御影堂	90	15
2021	70	3月12日(土)	新型コロナウイルス感染症の影響により中止		
2022	71	3月12日(日)	(式典)御影堂	79	19

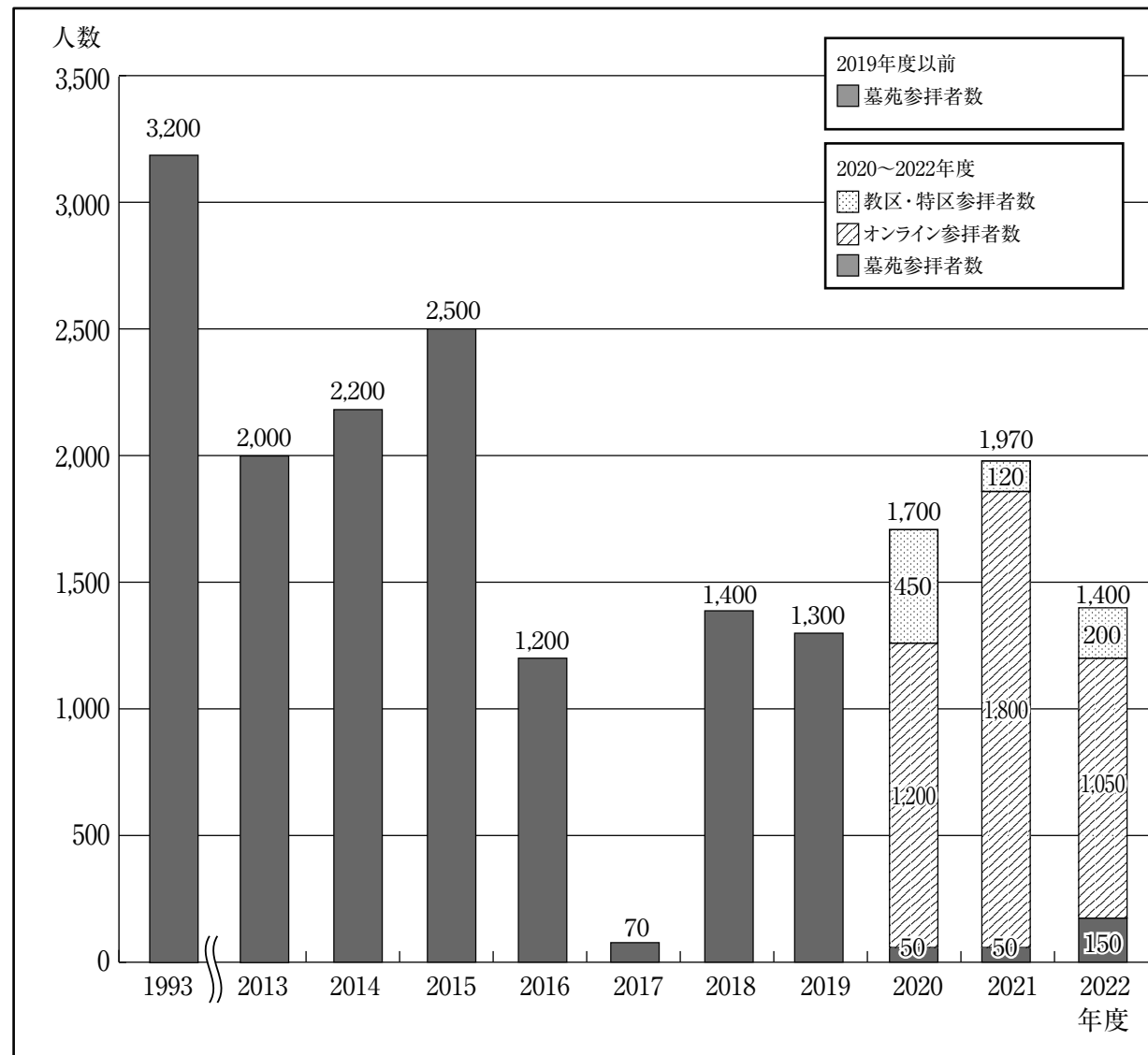


※2020年度は新型コロナウイルス感染症の影響により、3月に延期をし、式典のみ実施。

※2022年度より式典のみ実施に開催方法を変更。

## B-52 千鳥ヶ淵全戦没者追悼法要参拝者数推移表

名 称		千鳥ヶ淵全戦没者追悼法要
修行日		毎年9月18日(1981年～)
会 場		国立・千鳥ヶ淵戦没者墓苑
年度	回	参拝者人数
1993	13	3,200
2013	33	2,000
2014	34	2,200
2015	35	2,500
2016	36	1,200
2017	37	70 ※
2018	38	1,400
2019	39	1,300
2020	40	1,700 ※
2021	41	1,970 ※
2022	42	1,400 ※



※2017年度(第37回)は、台風の影響により諸行事及び団参を中止し修行。

※2020年度(第40回)は、新型コロナウイルス感染症の影響により、諸行事及び団参を中止し修行。

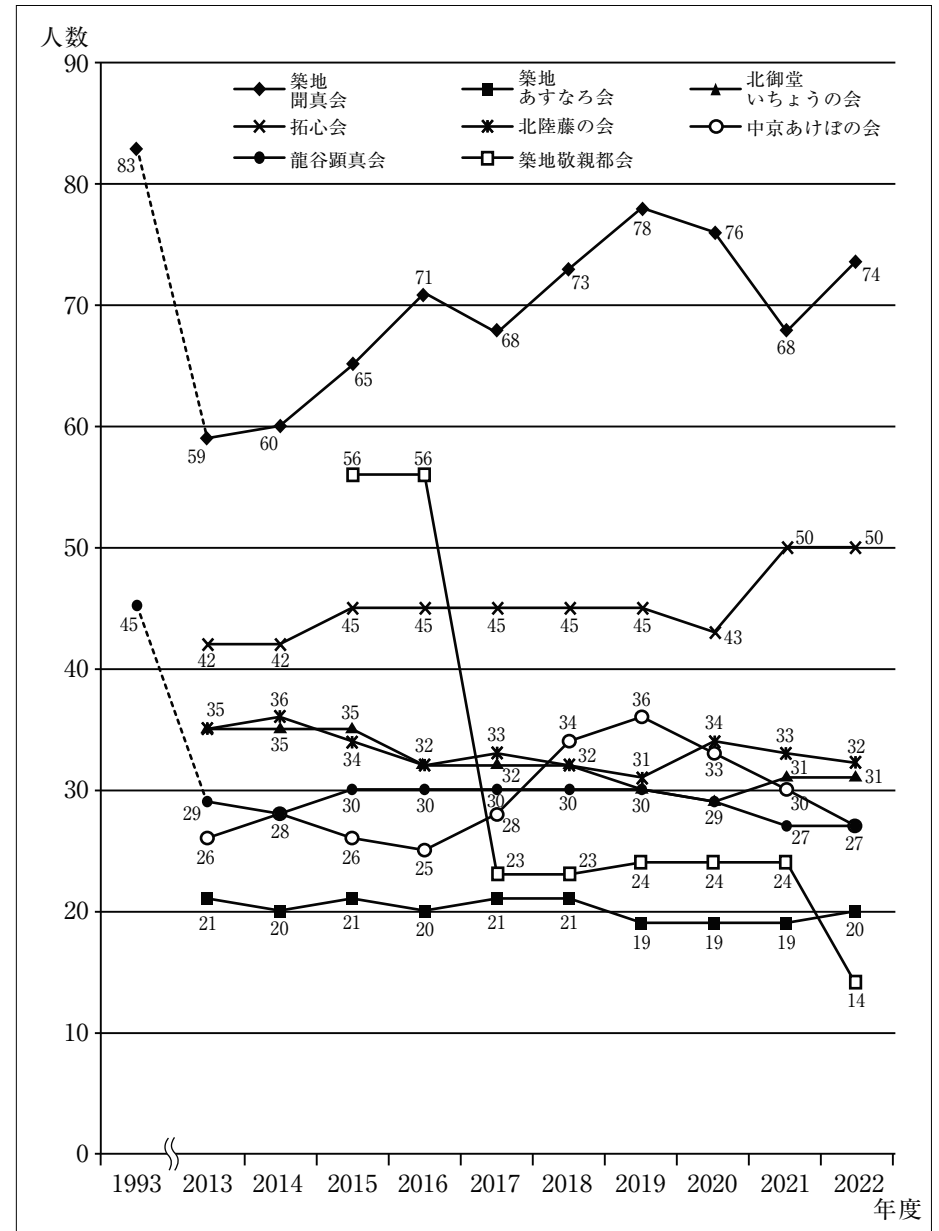
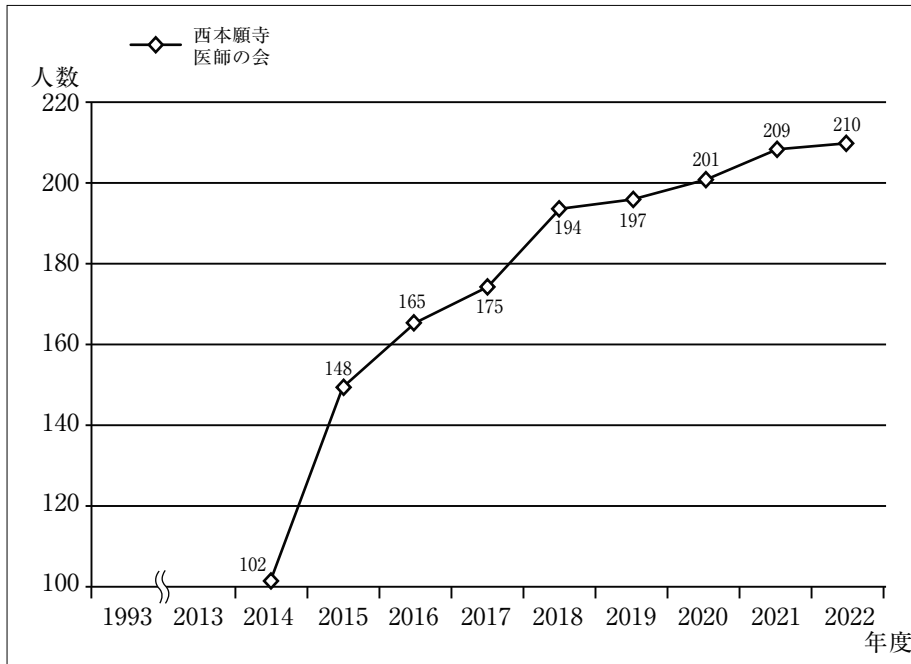
宗派公式WEBサイト及びYouTubeチャンネルにて法要のライブ配信を行い、インターネットを通じた参拝を案内するとともに、各教区・特区をオンラインで繋ぎ、各地でも参拝者を受け入れた。

※2021年度(第41回)は、2020年度同様の措置を講じたが、台風の影響により会場を築地本願寺として、日程を変更し修行。

※2022年度(第42回)は、墓苑における感染対策のガイドラインに従い、墓苑への参拝案内者を一部の来賓及び東京教区内に限って案内し、2020年度以降と同様の措置を講じ修行。

### B-53 政財界等関係団体会員数推移表

年度	西本願寺 医師の会	築地 聞真会	築地 あすなろ会	北御堂 いちょうの会	拓心会	北陸 藤の会	中京 あけぼの会	龍谷 顕真会	築地 敬親都会
1993								45	
2013		59	21	35	42	35	26	29	
2014	102	60	20	35	42	36	28	28	
2015	148	65	21	35	45	34	26	30	56
2016	165	71	20	32	45	32	25	30	56
2017	175	68	21	32	45	33	28	30	23
2018	194	73	21	32	45	32	34	30	23
2019	197	78	19	30	45	31	36	30	24
2020	201	76	19	29	43	34	33	29	24
2021	209	68	19	31	50	33	30	27	24
2022	210	74	20	31	50	32	27	27	14



宗派一般会計経常部 第1類9款2項2目 諸団体関係費  
宗派特別会計 宗門総合振興計画推進費 第2款2項 活動展開費

(2023.3.31現在)

### 政財界等関係聞法団体会員数一覧表

No.	教区 (所属寺院)	西本願寺 医師の会	築地聞真会			築地 あすなろ会	北御堂 いちちょうの会		拓心会	北陸 藤の会	中京 あけぼの会	龍谷顕真会					築地 敬親都会	
			会 員		参 与		会 員	賛助会員				会 員						
			衆議院	参議院								県議	市議	区議	町議	元職		
1	北海道	1	3	1								5		2		1	2	
2	東北		3															
3	東京	27	15	5		11			19			1			1			14
4	長野		1	1														
5	国府	3																
6	新潟	1																
7	富山	3	1						1	4								
8	高岡	2		1		1				11		1						1
9	石川	4								13								
10	福井	3							1	4								
11	岐阜	3	1						1		9							
12	東海	2	1	1							11							
13	滋賀	4	1									1						1
14	京都	4	2	1					1									
15	奈良	6	1				1		1									
16	大阪	17	1	1	1	1	17					1						1
17	和歌山	5	1				1											
18	兵庫	12	1				6	1	1			1		1				
19	山陰	5	1	1								3						3
20	四州	3	1			2	1					3		2		1		
21	備後	3	2				1		1									
22	安芸	9	2	1	1				7		1							
23	山口	4	2			1			4			4	1					3
24	北豊	8		2					4									
25	福岡	2							1			3		2				1
26	大分	10	3						1			3		1				2
27	佐賀	1	3	1	3		1	1	1		1							
28	長崎	3	2		1													
29	熊本	9	1	1	1							1						1
30	宮崎	6																
31	鹿児島	3	1						1									
32	沖縄	1																
33	海外								1									
34	無所属	46				4	1		4		5							
合計		210	50	17	7	20	29	2	50	32	27	27	1	8	1	2	15	14
			74				31						27					

○西本願寺 医師の会  
2015年発足  
本派に所属する医師等が浄土真宗の教えをご縁に集い、浄土真宗と医療が相互の見地から課題を共有し、人びとの生死の苦悩に寄り添い、自他共に心豊かに人生を歩むことを目的とする会

○築地聞真会  
1973年発足  
本派僧侶、門信徒の国会議員による聞法の会

○築地あすなろ会  
1995年発足  
首都圏の財界で活躍する寺族・門信徒の聞法の会

○北御堂いちちょうの会  
1998年発足  
大阪圏の財界で活躍する寺族・門信徒の聞法の会

○拓心会  
2002年発足  
各分野で活躍する首都圏在住の本派関係者が集い、み教えを聞き、門主を中心として、会員相互の研鑽及び親睦をはかり、人類の福祉と宗門の興隆に寄与することを目的とする会

○北陸藤の会  
2012年発足  
北陸圏の財界で活躍する寺族・門信徒の聞法の会

○中京あけぼの会  
2013年発足  
中京都市圏の財界で活躍する寺族・門信徒の聞法の会

○龍谷顕真会  
1974年発足  
本派僧侶の地方公共団体首長及び議会議員並びに経歴者が集い、浄土真宗の教義と信仰に基づき宗門の組織的な社会的実践活動に寄与するとともに、相互交流と親睦をはかる会

つぎじけいしんみやこかい  
○築地敬親都会  
2015年発足  
東京都議会議員又は東京都議会議員であった者で、宗門の僧侶及び寺族並びに門信徒等による聞法の会

(2023.3.31現在)

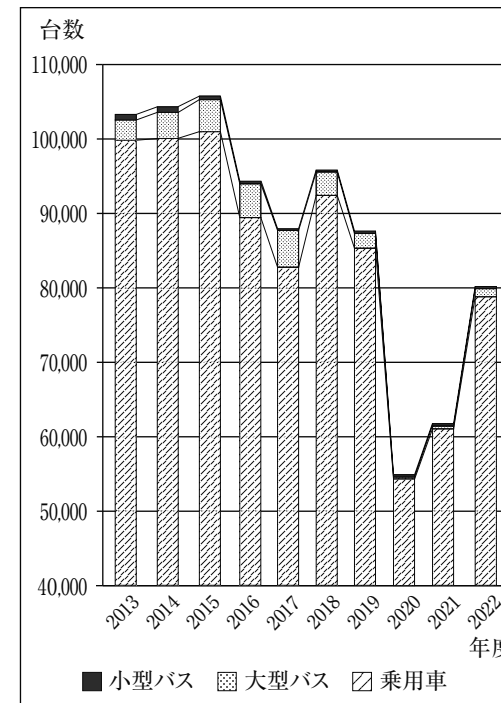
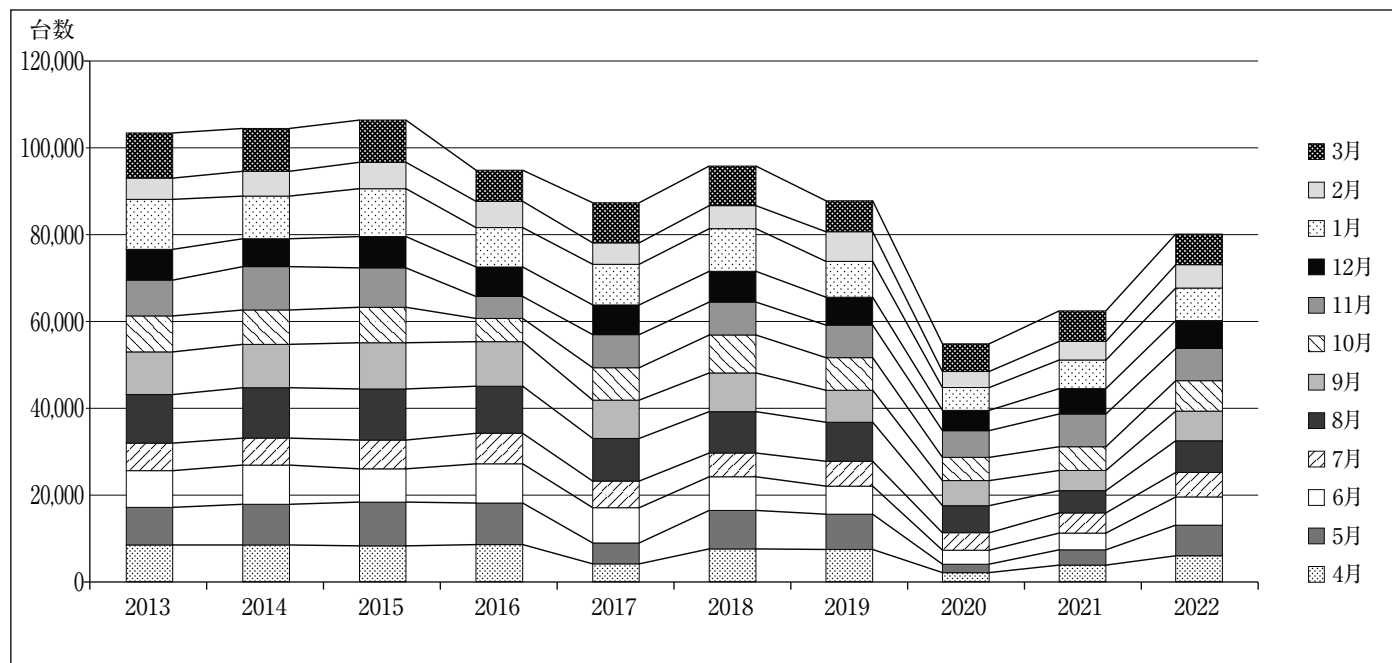
宗派一般会計経常部 第1類9款2項2目 諸団体関係費  
宗派特別会計 宗門総合振興計画推進費 第2款2項 活動展開費

### B-54 北境内地駐車台数推移表

年度	4月	5月	6月	7月	8月	9月	10月	11月	12月	1月	2月	3月	合計
2013	8,478	8,647	8,473	6,326	11,187	9,807	8,266	8,256	7,100	11,499	4,874	10,398	103,311
2014	8,479	9,359	9,039	6,206	11,605	9,954	7,918	9,991	6,409	9,808	5,723	9,846	104,337
2015	8,264	10,088	7,644	6,644	11,759	10,624	8,174	9,056	7,216	11,027	6,069	9,713	106,278
2016	8,569	9,577	9,013	7,026	10,834	10,255	5,351	5,042	6,818	9,030	6,076	7,156	94,747
2017	4,141	4,778	8,146	6,105	9,833	8,826	7,455	7,598	6,860	9,347	4,944	9,200	87,233
2018	7,579	8,858	7,755	5,466	9,523	8,903	8,738	7,548	7,088	9,832	5,295	9,120	95,705
2019	7,432	8,114	6,476	5,730	8,965	7,369	7,488	7,509	6,433	8,245	6,808	7,145	87,714
2020	2,122	1,940	3,218	3,999	6,249	5,765	5,351	6,155	4,666	5,233	3,717	6,363	54,778
2021	3,846	3,533	3,847	4,619	5,153	4,632	5,471	7,520	5,861	6,590	4,250	7,021	62,343
2022	5,979	7,059	6,508	5,638	7,269	6,846	6,982	7,417	6,435	7,467	5,417	7,040	80,057

#### 【年度別内訳】

年度	小型バス	大型バス	乗用車	総台数
2013	743	2,728	99,840	103,311
2014	740	3,502	100,095	104,337
2015	528	4,654	101,096	106,278
2016	424	4,899	89,424	94,747
2017	434	4,180	82,619	87,233
2018	436	2,947	92,322	95,705
2019	414	2,013	85,287	87,714
2020	47	248	54,483	54,778
2021	84	355	61,904	62,343
2022	196	1,169	78,692	80,057



※2020・2021年度は新型コロナウイルス感染症の影響により参拝者減。

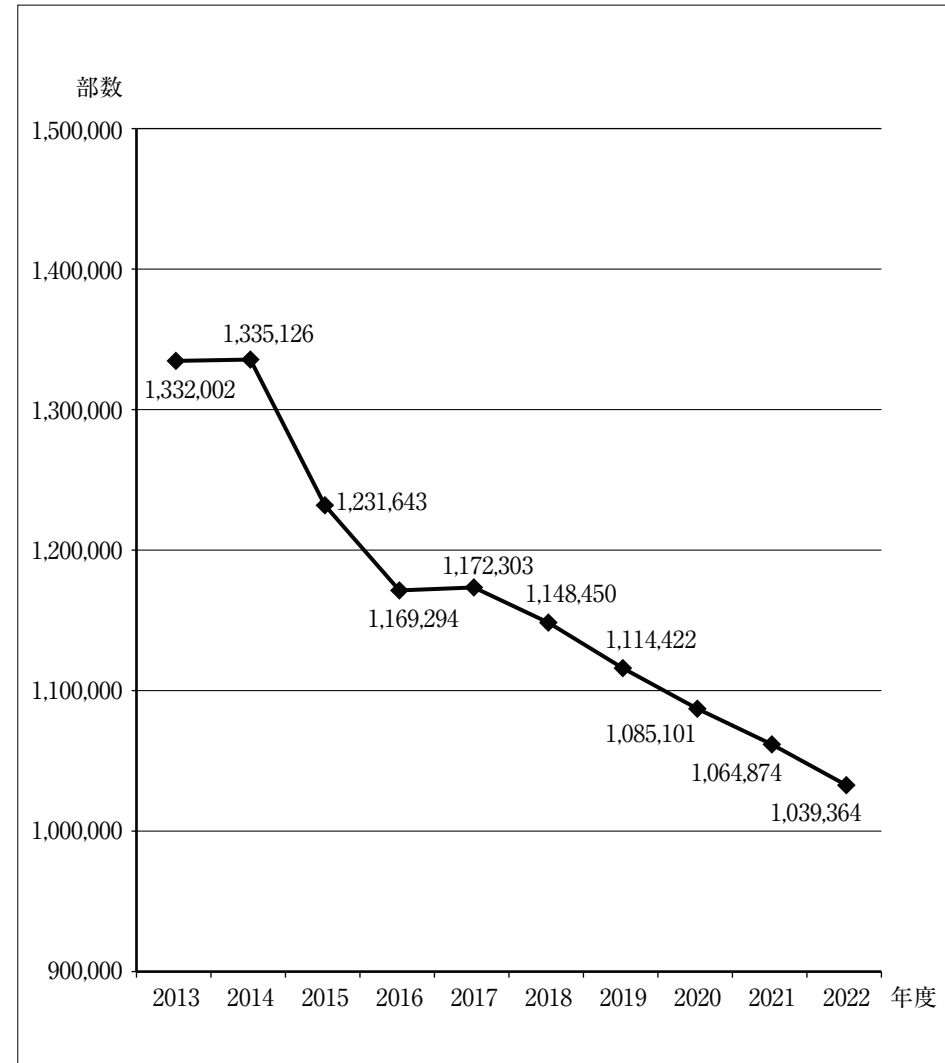
宗派一般会計経常部 第1類10款1項 警防・警備関係費

(2023.3.31現在)

- 所務部〈文書担当〉 -

### B-55 「本願寺新報」購読部数推移表

教 区	2013	2014	2015	2016	2017	2018	2019	2020	2021	2022
北 海 道	11,501	10,839	10,315	9,808	8,999	8,575	7,810	7,130	6,836	6,303
東 北	8,062	7,261	6,858	5,599	5,297	5,256	5,149	5,007	4,591	4,428
東 京	42,043	42,233	41,597	40,610	37,909	35,511	34,204	31,702	30,249	28,497
長 野	3,255	3,110	2,844	2,984	3,086	2,761	2,391	1,865	1,556	1,412
国 府	776	790	782	748	663	586	598	615	646	583
新 潟	4,001	3,877	3,857	3,938	3,614	3,516	3,470	3,357	3,188	3,134
富 山	5,968	5,819	5,635	5,540	5,251	4,812	4,327	4,025	4,223	3,691
高 岡	5,008	4,888	4,036	3,508	3,370	3,042	2,807	2,737	2,589	2,474
石 川	2,245	2,179	2,149	2,022	1,657	1,365	1,235	1,444	1,523	1,423
福 井	5,530	5,367	5,246	4,890	4,385	3,688	3,450	3,239	3,040	2,916
岐 阜	19,679	19,534	18,999	18,144	17,537	16,876	15,193	14,317	14,555	13,747
東 海	10,720	10,909	10,156	10,211	9,794	9,513	9,107	9,518	8,824	7,835
滋 賀	11,641	11,145	10,661	10,487	9,649	8,841	8,181	7,342	7,135	6,985
京 都	12,461	11,619	11,212	10,818	10,669	9,878	9,109	8,938	9,925	9,038
奈 良	7,882	7,597	7,700	7,378	7,171	6,735	6,398	6,128	6,236	5,952
大 阪	21,708	22,645	22,438	21,354	20,140	18,862	17,903	16,574	16,409	15,833
和 歌 山	3,619	3,388	3,226	3,159	3,099	2,909	2,645	2,453	2,317	2,200
兵 庫	27,613	26,284	24,821	22,542	16,325	15,527	14,546	13,725	13,448	12,508
山 陰	10,978	10,797	10,383	9,980	9,211	8,716	8,246	7,500	6,954	6,360
四 州	6,003	5,655	5,238	4,940	4,729	4,402	4,223	4,018	3,848	3,549
備 後	5,687	4,979	4,495	4,358	3,954	3,645	3,517	3,173	3,132	3,264
安 芸	28,213	28,289	27,390	26,466	24,466	22,487	21,067	19,789	19,005	18,061
山 口	26,385	25,906	25,872	25,358	24,253	22,902	22,107	21,177	20,869	20,119
北 豊	7,639	7,479	6,987	7,016	7,040	6,873	6,408	6,102	5,945	5,793
福 岡	165,394	158,946	153,731	149,625	143,756	137,783	133,360	125,982	119,975	112,799
大 分	6,798	6,207	5,830	5,576	5,468	5,085	4,229	3,992	3,701	3,552
佐 賀	11,180	10,850	10,944	10,632	9,904	9,340	8,782	8,217	7,672	7,584
長 崎	10,010	9,254	8,686	8,673	8,446	7,513	7,386	7,115	6,967	6,661
熊 本	6,028	6,037	5,836	5,054	4,735	4,720	4,466	4,207	4,282	4,254
宮 崎	2,749	2,706	2,717	2,590	2,590	2,482	2,385	2,376	2,181	1,963
鹿 児 島	10,480	9,807	9,396	8,448	7,576	7,147	6,916	6,595	6,416	6,291
沖 縄	215	319	302	303	238	267	272	272	287	303
直轄・直属寺院	4,099	4,152	3,965	3,948	3,865	2,716	3,120	3,145	2,968	3,290
海 外	0	0	0	0	0	0	0	2	34	33
宗派・本山	552,999	524,683	490,326	439,901	476,344	488,699	491,902	493,768	498,525	500,444
個別注文	267,265	313,645	261,145	266,752	261,548	249,911	232,113	222,214	209,638	201,521
そ の 他	6,168	5,931	5,868	5,934	5,565	5,509	5,400	5,341	5,185	4,564
合 計	1,332,002	1,335,126	1,231,643	1,169,294	1,172,303	1,148,450	1,114,422	1,085,101	1,064,874	1,039,364
1号平均	39.178	39.269	36.226	34.390	34.480	33.777	32.776	31.914	31.323	30.569



※年間34回発行。  
 ※個別注文とは定期購読を除く特集号およびバックナンバー注文分。  
 ※その他とは他宗・他派寺院および書店・施設・団体等、教区区分に分類できないもの。

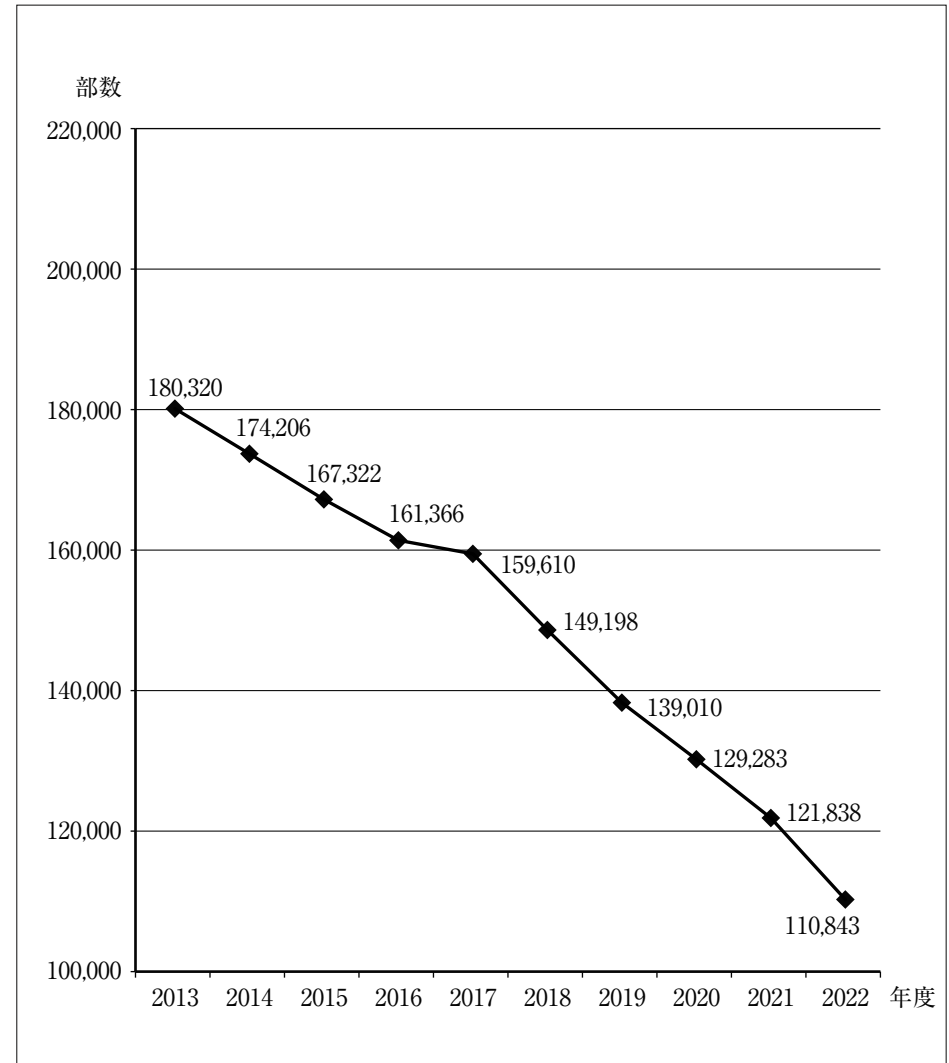
宗派特別会計 出版事業費 歳入 第2款2項 新報購読料  
 歳出 第1款1項2目 新報費

(2023.3.31現在)



### B-56 「大乘」購読部数推移表

教 区	2013	2014	2015	2016	2017	2018	2019	2020	2021	2022
北 海 道	5,257	5,089	4,937	4,585	4,472	4,259	3,863	3,514	3,231	3,004
東 北 道	2,613	2,633	2,712	2,657	2,519	2,419	2,397	2,242	1,842	1,701
東 京 都	11,366	11,035	10,287	10,083	10,379	9,637	9,189	8,574	7,914	7,226
長 野 県	962	1,098	1,052	1,015	1,075	1,009	1,017	964	878	709
国 府 県	573	571	565	529	533	482	444	422	397	364
新 潟 県	1,069	1,108	1,153	1,095	1,078	988	936	868	852	755
富 山 県	2,740	2,720	2,576	2,399	2,406	2,279	2,233	2,236	2,045	1,924
高 岡 県	3,658	3,523	3,332	3,214	3,242	3,202	3,086	2,817	2,536	2,336
石 川 県	1,257	1,236	1,128	1,078	1,043	1,035	978	937	872	777
福 井 県	4,191	3,983	3,697	3,585	3,665	3,428	3,208	3,123	2,934	2,390
岐 阜 県	3,179	3,042	2,771	2,639	2,652	2,425	2,238	2,169	1,891	1,793
東 海 道	4,621	4,554	4,502	4,407	4,418	4,188	4,076	3,889	3,732	3,560
滋 賀 県	4,773	4,694	4,679	4,638	4,599	4,198	3,869	3,812	4,005	3,751
京 都 府	2,245	2,173	2,055	2,024	1,938	1,873	1,804	1,700	1,617	1,588
奈 良 県	2,531	2,556	2,467	2,364	2,238	2,231	2,117	1,884	1,883	1,882
大 阪 府	8,021	7,694	7,276	7,068	6,992	6,596	5,976	5,681	5,268	4,785
和 歌 山 県	1,347	1,398	1,357	1,279	1,252	1,210	1,192	1,141	1,097	998
兵 庫 県	7,171	6,888	6,678	6,183	6,036	5,669	5,305	4,957	4,565	4,186
山 陰 道	7,582	7,015	6,696	6,356	6,333	6,036	5,649	5,302	5,032	4,487
四 州 道	5,145	4,365	4,256	4,188	4,169	3,895	3,676	3,485	3,339	3,176
備 後 県	5,969	5,495	5,571	4,868	4,682	4,413	4,085	3,696	3,511	3,192
安 芸 県	37,134	35,821	34,208	31,555	30,326	28,038	26,222	24,372	22,283	20,237
山 口 県	12,543	11,808	11,137	10,503	10,249	9,671	9,098	8,713	8,256	7,420
北 豊 前 県	4,080	3,941	3,809	3,733	3,751	3,565	3,510	3,383	2,958	2,695
福 岡 県	7,239	7,081	6,841	6,652	6,803	6,446	6,319	6,029	5,596	5,058
大 分 県	3,243	3,166	3,094	3,056	3,194	2,975	2,976	2,898	2,535	2,282
佐 賀 県	3,002	2,834	2,779	2,669	2,722	2,449	2,248	2,108	2,002	1,855
長 崎 県	2,489	2,397	2,200	2,024	2,013	1,923	1,773	1,596	1,460	1,344
熊 本 県	4,751	4,705	4,597	4,333	4,291	4,171	4,033	4,004	3,674	3,262
宮 崎 県	2,587	2,469	2,360	2,224	2,138	2,087	2,055	1,976	1,997	1,754
鹿 児 島 県	3,931	3,711	3,537	3,367	3,219	3,053	2,926	2,767	2,743	2,570
沖 縄 県	413	420	409	395	373	369	358	355	368	376
直轄・直屬寺院	758	775	699	724	750	641	619	578	628	598
海 外	55	52	43	48	59	38	27	21	24	23
宗派・本山	4,786	4,975	4,727	4,604	4,442	4,417	4,323	1,790	1,880	1,896
個別注文	4,764	4,955	4,958	7,073	7,519	5,944	3,334	3,744	4,053	3,080
その他	2,275	2,226	2,177	2,152	2,040	1,939	1,851	1,536	1,940	1,809
合 計	180,320	174,206	167,322	161,366	159,610	149,198	139,010	129,283	121,838	110,843
1号平均	15,027	14,521	13,944	13,448	13,303	12,434	11,584	10,775	10,153	9,237



※年間12回発行。  
 ※個別注文とは定期購読を除く特集号およびバックナンバー注文分。  
 ※その他とは他宗・他派寺院および書店・施設・団体等、教区区分に分類できないもの。

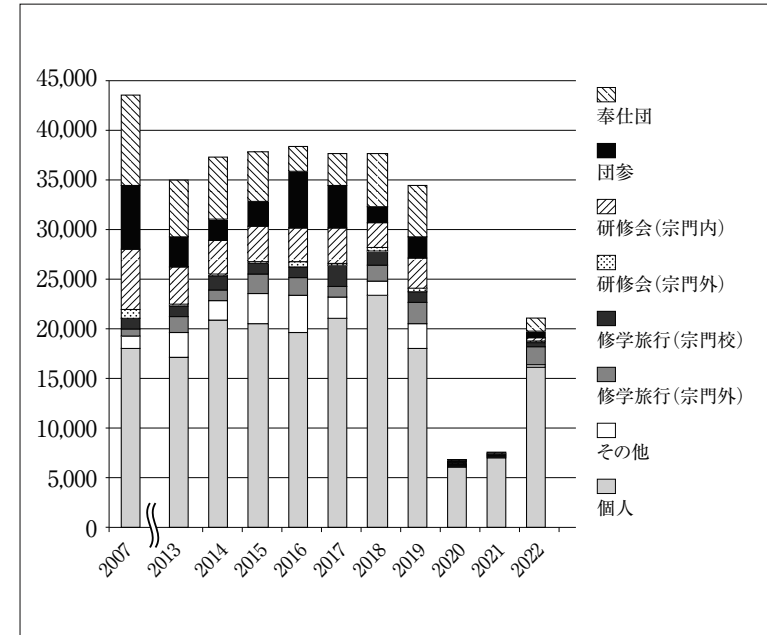
宗派特別会計 出版事業費 歳入 第2款3項 大乘購読料  
 歳出 第1款1項3目 大乘費

(2023.3.31現在)

### B-57 聞法会館利用者・利用件数推移表

聞法会館利用者数推移表

年 度	2007	2013	2014	2015	2016	2017	2018	2019	*2020	*2021	2022
(1)聞法会館宿泊者数(①~⑧)	43,513	35,076	37,252	37,767	38,358	37,686	37,618	34,438	6,387	7,353	21,292
①奉仕団	9,117	5,736	6,175	4,884	2,549	3,232	5,370	5,078	28	0	1,385
②団参	6,383	3,036	2,207	2,512	5,599	4,369	1,480	2,308	30	23	618
③研修会(宗門内)	6,054	3,783	3,346	3,588	3,369	3,557	2,553	3,030	27	184	376
④研修会(宗門外)	828	123	174	186	667	171	295	212	0	0	125
⑤修学旅行(宗門校)	1,118	1,191	1,043	1,047	1,017	1,015	1,554	1,083	39	0	437
⑥修学旅行(宗門外)	733	1,575	1,384	1,907	1,860	2,130	1,526	2,233	89	321	1,877
⑦その他	1,305	2,431	2,129	3,054	3,748	2,143	1,461	2,454	23	26	196
⑧個人	17,975	17,201	20,794	20,589	19,549	21,069	23,379	18,040	6,151	6,799	16,278
定員稼働率	53.7%	43.3%	45.9%	46.6%	47.3%	46.5%	46.4%	42.5%	7.9%	9.1%	26.3%
年度比較 (2007年度を100として)	100.0	80.6	85.6	86.8	88.2	86.6	86.5	79.1	14.7	16.9	48.9
(2)奉仕団・参拝団・研修会 宿泊者数(①~④)	22,382	12,678	11,902	11,170	12,184	11,329	9,698	10,628	85	207	2,504
奉仕団・参拝団・研修会 宿泊者数の割合【(2)÷(1)】	51.4%	36.1%	31.9%	29.6%	31.8%	30.1%	25.8%	30.9%	1.3%	2.8%	11.8%
客室稼働数	18,817	16,209	17,478	17,581	17,575	17,377	17,081	15,583	3,997	4,299	11,023
客室稼働率	80.0%	68.9%	74.3%	74.7%	74.7%	73.9%	72.6%	66.2%	17.0%	18.3%	46.8%

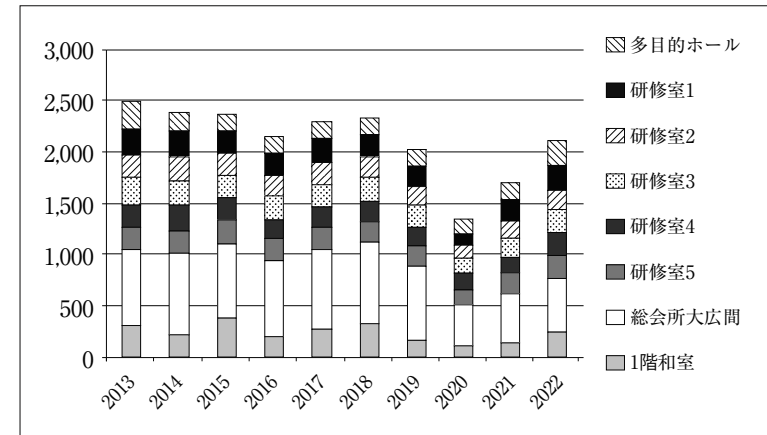


※年度比較は最高宿泊者数(43,513名)を記録した2007年度を100として各年度を比較したもの。 ※定員稼働率は224名/日×362日=81,088名に基づき算出。(2023.3.31現在)  
 ※2020、2021年度は新型コロナウイルス感染症の影響により、著しく減少。 ※客室稼働率は65室×362日=23,530室に基づき算出。

会場利用件数推移表

年 度	2013	2014	2015	2016	2017	2018	2019	2020	2021	2022
多目的ホール	272	189	167	169	179	173	162	143	164	239
研修室1	249	251	221	211	224	210	195	123	203	236
研修室2	224	230	210	203	213	206	184	115	156	200
研修室3	267	252	225	228	228	230	206	147	204	226
研修室4	226	236	219	193	198	195	191	161	149	219
研修室5	212	232	226	209	211	207	189	144	203	215
総会所大広間	744	781	727	746	777	795	735	400	484	519
1階和室	305	228	381	202	277	326	162	114	132	258
合 計	2,499	2,399	2,376	2,161	2,307	2,342	2,024	1,347	1,695	2,112
会場使用懇志	4,173,150	5,689,900	4,614,500	4,981,560	3,661,396	4,245,592	3,315,400	2,303,800	1,452,000	3,205,210

※会場使用懇志は、宗務所・寺務所以外が、聞法会館を利用した場合の懇志。ただし総会所大広間については、常例法座(昼座・夜座)、法義示談、土曜法話、本願寺真宗教会例会等で使用する。

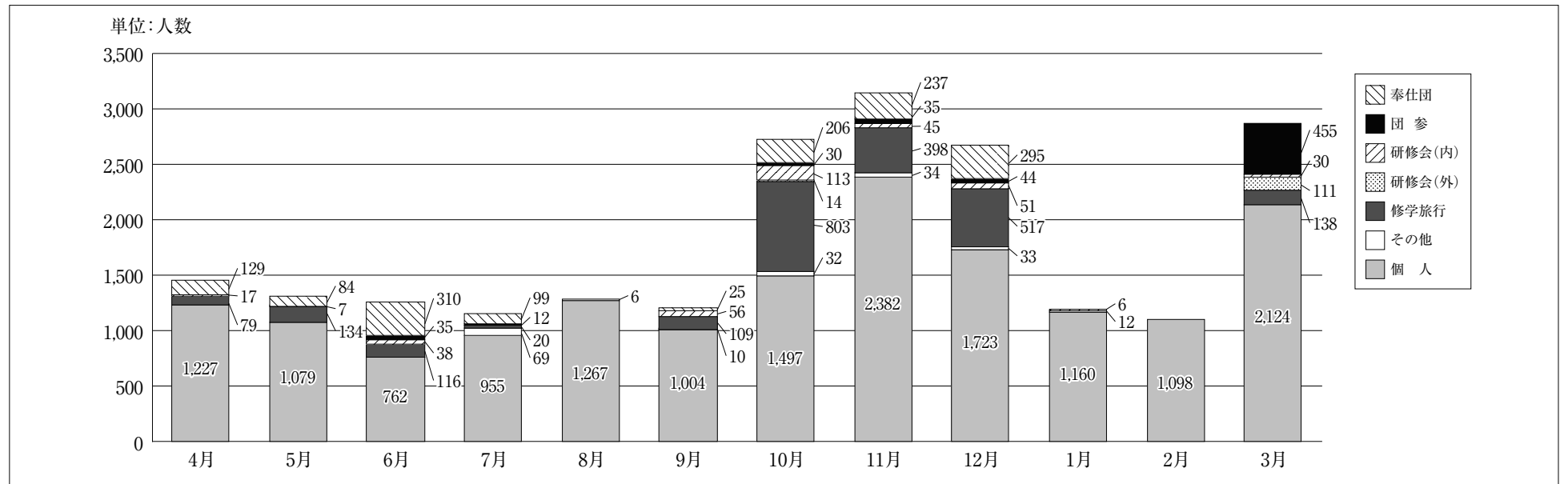


宗派特別会計 聞法施設費 歳入 第2款1項 懇志

(2023.3.31現在)

### B-58 聞法会館利用者数一覧表【月別】

内 容		合 計	4月	5月	6月	7月	8月	9月	10月	11月	12月	1月	2月	3月
奉仕団	団体数	86	8	5	18	7	0	2	13	15	18	0	0	0
	人 数	1,385	129	84	310	99	0	25	206	237	295	0	0	0
団 参	団体数	27	0	1	2	1	0	0	1	2	2	0	0	18
	人 数	618	0	7	35	12	0	0	30	35	44	0	0	455
研修会(内)	団体数	14	2	0	2	0	0	1	3	2	2	1	0	1
	人 数	376	17	0	38	0	0	56	133	45	51	6	0	30
研修会(外)	団体数	4	0	0	0	0	0	0	1	0	0	0	0	3
	人 数	125	0	0	0	0	0	0	14	0	0	0	0	111
修学旅行	団体数	33	1	3	1	1	0	3	12	8	2	0	0	2
	人 数	2,314	79	134	116	20	0	109	803	398	517	0	0	138
その他	団体数	11	0	0	0	3	1	1	1	2	2	1	0	0
	人 数	196	0	0	0	69	6	10	32	34	33	12	0	0
個 人	人 数	16,278	1,227	1,079	762	955	1,267	1,004	1,497	2,382	1,723	1,160	1,098	2,124
合 計	人 数	21,292	1,452	1,304	1,261	1,155	1,273	1,204	2,715	3,131	2,663	1,178	1,098	2,858
2021年度	人 数	7,353	448	184	219	459	233	220	526	1,762	1,353	665	230	1,054
前年度対比	(%)	289.6%	324.1%	708.7%	575.8%	251.6%	546.4%	547.3%	516.2%	177.7%	196.8%	177.1%	477.4%	271.2%

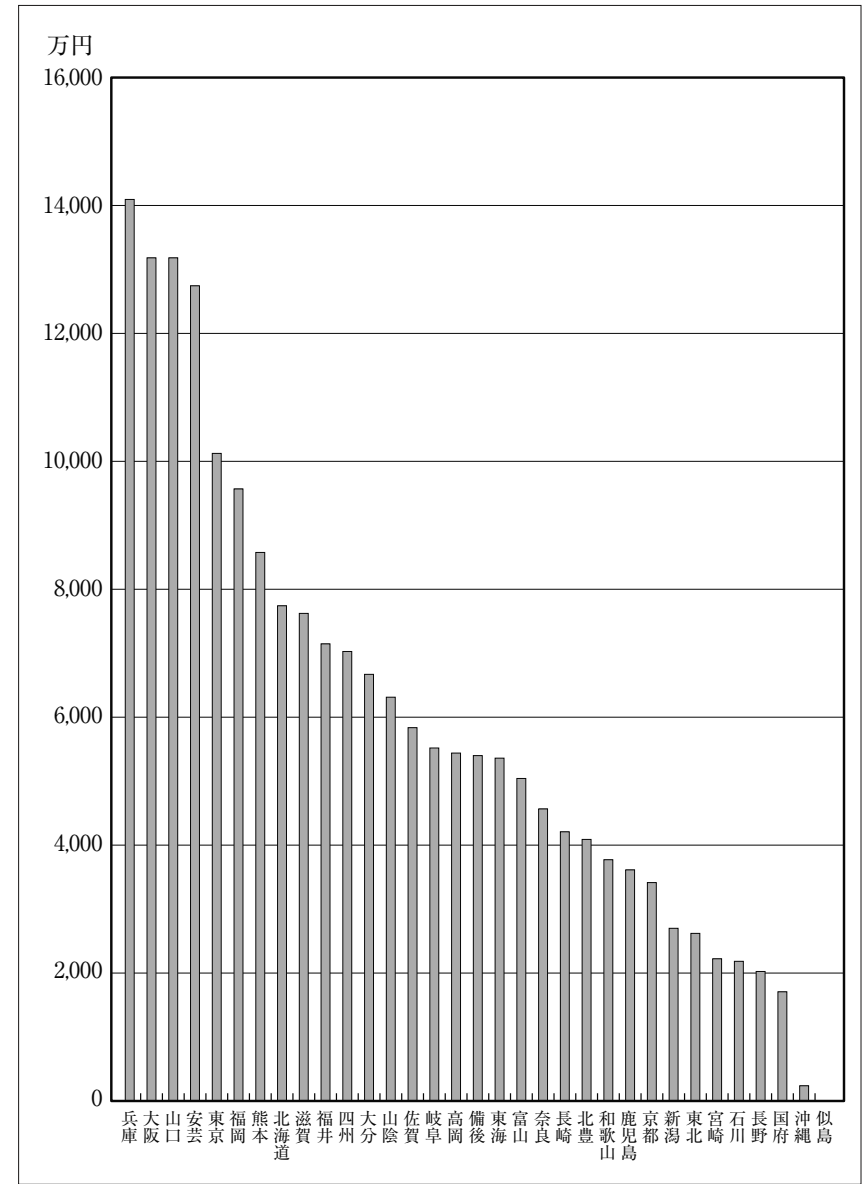


# C 財務統計

C - 1	賦課金収納額一覧表	91
C - 2	一般会計 歳計決算額推移表【教区】	92
C - 3	一般会計 歳計決算額推移表【直轄寺院・直属寺院】	94
C - 4	浄土真宗本願寺派 一般会計・特別会計歳計予・決算額推移表	98
C - 5	2022(令和4)年度 浄土真宗本願寺派 一般会計歳計決算 百分率表	100
C - 6	2023(令和5)年度 浄土真宗本願寺派 一般会計歳計予算 百分率表	101
C - 7	特別会計 宗門総合振興計画推進費 収支計画・歳計予・決算額一覧表	102
C - 8	伝道出版物等頒布収納額推移表	105
C - 9	広告収納額推移表	106
C - 10	聞法会館宿泊料金収納額推移表	107
C - 11	聞法会館運営・管理費推移表	108
C - 12	聞法会館減価償却引当金推移表	109

### C - 1 賦課金収納額一覧表

No.	教区名	総賦課額	総収納額	達成率	本年度			過年度		
					賦課額	収納額	達成率	賦課額	収納額	達成率
01	北海道	79,775,862	77,228,580	96.8	77,458,160	77,228,580	99.7	2,317,702	0	0.0
02	東北	26,155,480	26,155,480	100.0	26,155,480	26,155,480	100.0	0	0	-
03	東京	101,829,137	101,179,520	99.4	101,271,040	101,179,520	99.9	558,097	0	0.0
04	長野	19,946,680	19,946,680	100.0	19,946,680	19,946,680	100.0	0	0	-
05	国府	16,899,740	16,899,740	100.0	16,899,740	16,899,740	100.0	0	0	-
06	新潟	27,333,646	26,815,287	98.1	26,955,760	26,812,240	99.5	377,886	3,047	0.8
07	富山	50,045,580	50,045,580	100.0	49,974,600	49,974,600	100.0	70,980	70,980	100.0
08	高岡	54,267,720	54,267,720	100.0	54,267,720	54,267,720	100.0	0	0	-
09	石川	21,792,420	21,792,420	100.0	21,792,420	21,792,420	100.0	0	0	-
10	福井	71,236,540	71,097,180	99.8	71,228,090	71,088,730	99.8	8,450	8,450	100.0
11	岐阜	54,902,640	54,902,640	100.0	54,887,040	54,887,040	100.0	15,600	15,600	100.0
12	東海	53,442,220	53,442,220	100.0	53,442,220	53,442,220	100.0	0	0	-
13	滋賀	75,861,760	75,861,760	100.0	75,861,760	75,861,760	100.0	0	0	-
14	京都	34,236,020	34,115,380	99.6	34,236,020	34,115,380	99.6	0	0	-
15	奈良	45,572,260	45,572,260	100.0	45,559,260	45,559,260	100.0	13,000	13,000	100.0
16	大阪	131,612,780	131,612,780	100.0	131,262,820	131,262,820	100.0	349,960	349,960	100.0
17	和歌山	38,022,663	37,553,360	98.8	37,623,820	37,553,360	99.8	398,843	0	0.0
18	兵庫	141,216,868	140,728,640	99.7	140,966,800	140,728,640	99.8	250,068	0	0.0
19	山陰	62,852,660	62,852,660	100.0	62,852,660	62,852,660	100.0	0	0	-
20	四州	71,354,167	69,991,480	98.1	70,307,640	69,991,480	99.6	1,046,527	0	0.0
21	備後	53,790,880	53,790,880	100.0	53,777,880	53,777,880	100.0	13,000	13,000	100.0
22	安芸	127,338,640	127,338,640	100.0	127,338,640	127,338,640	100.0	0	0	-
23	山口	131,448,460	131,448,460	100.0	131,448,460	131,448,460	100.0	0	0	-
24	北豊	40,605,370	40,605,370	100.0	40,605,370	40,605,370	100.0	0	0	-
25	福岡	95,585,360	95,585,360	100.0	95,554,160	95,554,160	100.0	31,200	31,200	100.0
26	大分	67,058,167	66,676,220	99.4	66,745,120	66,676,220	99.9	313,047	0	0.0
27	佐賀	58,033,040	58,033,040	100.0	58,033,040	58,033,040	100.0	0	0	-
28	長崎	41,839,460	41,839,460	100.0	41,839,460	41,839,460	100.0	0	0	-
29	熊本	85,933,978	85,501,078	99.5	85,933,978	85,501,078	99.5	0	0	-
30	宮崎	22,221,360	22,221,360	100.0	22,221,360	22,221,360	100.0	0	0	-
31	鹿児島	36,034,440	36,034,440	100.0	36,034,440	36,034,440	100.0	0	0	-
49	似島	681,523	0	0.0	101,660	0	0.0	579,863	0	0.0
51	沖縄	2,063,880	2,063,880	100.0	2,063,880	2,063,880	100.0	0	0	-
教区計		1,940,991,401	1,933,199,555	99.6	1,934,647,178	1,932,694,318	99.9	6,344,223	505,237	8.0
直轄・直属寺院		49,290,800	49,290,800	100.0	49,290,800	49,290,800	100.0	0	0	-
その他		-	5,531,760	-	-	5,518,760	-	-	13,000	-
合計		1,990,282,201	1,988,022,115	99.9	1,983,937,978	1,987,503,878	100.2	6,344,223	518,237	8.2
減免額		21,719,343	-	-	11,356,362	-	-	10,362,981	-	-



※第1種・第2種賦課金告知額に対して、寺院教化助成費10%を予め差し引いた「差引後納付額」にて納付を依頼。  
 ※その他:特別納付、解散寺院。

(2023.3.31現在)

## C-2 一般会計 歳計決算額推移表【教区】

教 区	2013		2014		2015		2016		2017		2018	
	決算額		決算額		決算額		決算額		決算額		決算額	
	歳入	歳出	歳入	歳出	歳入	歳出	歳入	歳出	歳入	歳出	歳入	歳出
北海道	105,088,656	86,390,820	103,663,894	86,625,835	98,369,147	89,375,607	97,622,000	90,877,649	89,889,458	77,647,438	96,219,379	84,773,625
東 北	39,838,283	32,032,146	59,221,560	51,764,699	45,026,726	36,375,336	48,824,471	39,525,118	46,155,814	36,780,258	45,892,422	37,585,587
東 京	117,341,618	85,455,348	117,524,878	86,894,618	125,653,439	95,367,705	127,875,296	109,241,591	114,273,681	100,355,580	114,727,047	96,386,982
長 野	43,765,698	37,164,876	44,171,295	35,810,436	45,268,056	35,865,513	45,614,909	37,292,652	43,853,298	37,359,722	41,158,960	35,697,566
国 府	34,263,552	28,305,871	48,553,456	44,428,676	33,406,422	30,370,298	32,765,347	27,271,130	37,787,879	32,089,268	37,026,059	31,244,478
新 潟	42,414,168	39,614,623	43,076,038	41,359,190	46,446,488	41,793,392	46,043,196	43,315,345	45,029,742	42,011,575	44,271,642	40,453,249
富 山	56,738,700	54,220,976	56,637,792	53,366,089	56,043,767	53,419,609	54,031,013	52,428,510	53,287,508	51,871,521	55,459,327	53,050,527
高 岡	68,476,553	65,086,570	69,745,216	66,794,527	81,687,579	75,994,024	70,810,836	63,506,834	73,642,463	63,313,525	73,806,280	63,000,329
石 川	32,154,341	28,531,055	33,786,416	29,728,493	34,387,480	30,382,678	34,201,582	30,448,517	33,414,184	29,529,117	32,280,603	29,076,148
福 井	63,560,980	57,931,580	60,178,733	54,575,702	62,746,636	58,847,733	61,047,211	58,363,463	66,131,710	62,023,631	57,173,070	52,233,126
岐 阜	75,604,804	60,617,195	67,022,390	50,496,785	66,081,179	50,810,119	65,413,804	52,676,222	74,256,051	61,559,907	66,199,270	54,328,988
東 海	59,793,439	54,336,821	53,616,686	47,452,922	55,291,935	49,260,313	59,264,416	53,836,435	52,398,676	47,094,649	53,797,984	49,990,617
滋 賀	92,591,248	82,457,846	89,976,773	81,724,324	96,154,947	90,207,968	99,794,094	89,532,934	88,371,186	79,970,878	93,243,768	84,525,213
京 都	53,519,376	49,319,319	50,088,532	44,994,869	51,426,734	44,669,841	66,595,641	60,110,340	51,608,432	45,464,609	52,184,639	46,137,554
奈 良	70,782,287	63,797,922	71,786,107	64,871,767	72,338,266	65,039,571	70,116,390	63,886,728	65,695,426	60,576,694	74,874,969	67,169,151
大 阪	180,278,173	137,474,149	178,863,964	138,755,072	180,287,343	143,728,748	174,567,963	141,108,071	171,235,919	143,737,166	160,819,141	136,130,696
和歌山	55,893,552	49,047,650	57,304,551	49,643,753	57,584,059	50,233,236	59,117,428	50,487,229	59,757,567	54,928,526	55,617,215	49,615,764
兵 庫	150,893,924	136,802,570	140,984,246	123,333,927	143,600,291	128,955,932	143,349,711	123,261,972	128,587,149	108,217,967	134,093,927	110,781,690
山 陰	68,540,197	57,857,461	61,174,895	52,707,774	59,371,157	51,182,165	65,725,971	58,298,202	65,719,609	59,928,850	70,037,811	65,376,130
四 州	65,282,736	49,595,758	85,183,846	67,004,495	72,517,947	59,754,260	72,834,546	60,438,167	64,881,030	48,217,481	74,727,996	58,309,038
備 後	64,773,972	50,775,458	66,372,639	54,917,439	72,389,777	56,361,258	80,595,493	60,852,325	73,331,775	58,218,267	67,777,599	56,361,355
安 芸	139,678,130	89,161,767	146,891,828	93,847,571	146,655,363	115,885,619	135,840,412	106,181,203	130,079,872	98,172,755	131,788,653	98,662,705
山 口	101,093,410	88,248,539	96,060,343	83,646,711	100,543,028	84,540,354	112,343,277	98,160,973	125,033,618	111,061,571	109,975,776	97,797,255
北 豊	52,705,590	51,255,621	66,666,295	62,906,247	55,643,481	47,336,693	78,769,295	70,412,798	59,119,463	51,841,137	58,257,004	49,288,242
福 岡	107,446,840	100,810,976	104,437,039	97,532,862	101,134,221	90,887,191	114,273,942	97,818,448	120,822,440	103,710,660	126,266,958	102,258,065
大 分	63,973,255	59,873,019	62,087,392	57,489,600	60,764,418	57,038,551	66,045,343	64,685,623	57,220,879	53,791,205	60,615,965	55,513,589
佐 賀	67,888,583	56,033,170	76,439,267	64,959,602	69,947,479	58,753,441	68,959,908	53,646,590	72,874,156	55,066,669	74,058,359	54,897,030
長 崎	47,144,207	38,852,437	49,507,004	43,331,153	50,000,296	45,164,777	50,123,642	44,777,069	49,692,566	43,296,099	47,779,185	43,863,017
熊 本	108,356,360	103,248,027	117,752,602	110,639,492	113,690,156	104,677,649	103,901,381	92,441,815	117,883,559	105,201,515	107,952,549	100,229,663
宮 崎	44,189,657	40,076,689	53,159,178	49,141,736	45,869,692	41,902,749	46,471,955	42,840,662	45,505,834	42,091,822	44,190,831	40,623,846
鹿 児 島	76,726,439	72,805,672	82,998,895	78,065,319	81,772,804	75,120,366	85,415,363	72,688,303	92,435,822	83,829,460	85,338,900	76,455,701
沖 縄	23,224,709	21,908,552	22,407,849	20,001,397	24,037,683	21,260,741	24,353,125	22,953,960	22,595,658	20,443,865	24,137,360	21,340,324
合 計	2,374,023,437	2,029,090,483	2,437,341,599	2,088,813,082	2,406,137,996	2,080,563,437	2,462,708,961	2,133,366,878	2,392,572,424	2,069,403,387	2,371,750,648	2,043,157,250

教 区	2019		2020		2021		2022				2023
	決算額		決算額		決算額		本予算額	補正予算額	決算額		本予算額
	歳入	歳出	歳入	歳出	歳入	歳出			歳入	歳出	
北海道	90,417,869	83,988,989	84,346,397	73,406,661	84,063,361	68,136,509	87,828,000	90,700,000	89,507,573	72,930,515	88,330,000
東 北	43,926,678	37,620,614	36,080,956	30,419,081	63,809,527	58,462,646	39,000,000	-	35,910,013	30,404,716	37,500,000
東 京	111,906,355	93,470,451	105,449,060	83,605,221	112,303,303	86,920,172	107,500,000	118,000,000	121,994,141	93,185,334	126,700,000
長 野	45,681,334	35,780,665	46,385,797	35,533,425	48,141,623	36,600,892	49,500,000	-	49,377,405	40,383,080	51,300,000
国 府	40,391,182	35,211,903	34,012,233	28,129,226	33,955,198	27,233,923	34,600,000	37,340,000	37,419,487	29,350,786	35,400,000
新 潟	55,653,879	50,852,332	42,688,244	35,224,737	46,857,199	40,289,417	47,300,000	83,780,000	82,895,713	77,578,283	45,930,000
富 山	54,129,099	52,447,323	77,655,703	75,071,162	52,427,566	49,273,450	58,200,000	60,200,000	57,814,015	56,280,403	56,900,000
高 岡	71,950,189	59,378,046	65,427,505	50,715,609	67,735,941	53,036,135	65,292,000	66,961,200	67,723,021	54,225,163	69,992,000
石 川	31,782,278	29,278,817	31,694,514	29,035,963	29,033,215	25,869,685	29,000,000	22,720,000	22,622,033	18,727,145	23,000,000
福 井	59,041,255	53,072,906	56,973,027	47,568,843	58,884,183	53,335,144	56,890,000	54,650,000	55,749,893	46,815,367	48,613,000
岐 阜	58,659,622	50,006,451	55,576,494	47,053,835	57,848,100	48,276,362	54,800,000	55,500,000	55,015,354	46,372,628	53,600,000
東 海	50,201,218	46,233,934	50,202,567	44,605,163	49,445,983	42,436,713	49,100,000	51,400,000	51,255,468	44,769,207	49,100,000
滋 賀	92,119,068	84,451,498	91,144,698	86,169,021	82,202,665	78,186,276	89,950,000	80,100,000	77,879,085	73,288,923	80,000,000
京 都	59,079,457	53,173,621	56,020,275	51,937,040	47,820,903	42,420,458	51,650,000	43,500,000	42,177,171	36,114,225	45,250,000
奈 良	68,719,169	58,545,884	81,055,110	65,557,320	71,870,199	55,216,922	72,280,000	69,440,000	70,127,529	53,687,095	64,500,000
大 阪	158,986,336	131,284,252	158,146,685	110,533,913	155,625,343	110,037,387	146,260,000	165,400,000	161,880,971	118,529,206	153,645,000
和歌山	57,116,489	48,427,904	79,046,461	69,877,996	52,408,623	41,470,283	56,900,000	51,000,000	50,400,520	47,566,312	43,000,000
兵 庫	138,321,495	109,907,332	143,759,196	114,268,207	125,519,061	97,659,013	117,900,000	143,700,000	146,130,522	120,104,125	120,820,000
山 陰	75,581,372	69,286,630	73,508,926	62,899,667	59,544,328	44,003,773	61,300,000	64,300,000	64,128,360	50,206,027	59,210,000
四 州	76,353,793	60,810,677	68,947,432	51,646,931	74,111,500	60,972,256	60,420,000	62,820,000	61,836,069	47,786,155	61,540,000
備 後	66,770,567	58,016,038	58,504,342	47,910,816	60,663,738	50,462,763	62,070,000	63,580,000	63,839,681	53,012,187	60,530,000
安 芸	138,616,104	113,577,524	114,849,733	95,863,201	112,075,661	86,894,442	114,300,000	114,950,000	114,789,817	100,182,368	108,500,000
山 口	109,431,134	98,854,443	112,943,074	101,522,876	104,508,449	91,406,352	107,930,000	107,875,000	107,761,829	95,514,087	106,900,000
北 豊	58,554,112	43,674,064	63,737,236	50,445,689	61,397,041	47,560,676	57,560,000	53,550,000	55,654,814	38,317,510	53,227,000
福 岡	115,951,825	79,303,031	141,043,542	96,087,286	120,649,003	76,034,721	122,000,000	145,100,000	143,762,261	106,013,633	119,300,000
大 分	61,902,784	58,912,463	62,126,948	55,616,070	65,022,648	52,256,800	71,200,000	104,300,000	105,114,472	87,128,706	69,300,000
佐 賀	88,895,060	69,084,186	93,647,321	82,046,957	86,479,534	73,395,860	85,676,000	88,256,000	88,580,516	77,816,785	85,425,000
長 崎	45,951,606	43,285,811	49,383,924	46,154,347	40,048,910	35,100,994	45,900,000	44,480,000	43,862,604	38,634,508	43,990,000
熊 本	108,738,794	98,375,364	100,395,516	90,534,283	106,649,666	96,925,255	106,200,000	101,500,000	102,335,644	91,568,073	108,400,000
宮 崎	43,638,843	39,550,510	45,230,025	39,816,946	45,031,323	40,037,432	43,420,000	44,730,000	43,990,766	40,504,897	45,525,000
鹿 児 島	83,315,483	74,635,511	89,848,034	77,136,291	92,949,392	79,305,612	84,500,000	85,300,000	85,188,400	70,346,978	125,300,000
沖 縄	24,151,461	20,655,123	21,395,199	13,931,359	24,886,602	15,831,842	23,900,000	25,350,000	24,421,448	17,304,073	26,100,000
合 計	2,385,935,910	2,041,154,297	2,391,226,174	1,990,325,142	2,293,969,788	1,865,050,165	2,260,326,000	2,300,482,200	2,381,146,595	1,974,648,500	2,266,827,000

※ 2022年度は、本予算・補正予算を記載。

## C-3 一般会計 歳計決算額推移表【直轄寺院・直属寺院】

教区名	直轄・直属 寺院名	2013		2014		2015		2016		2017		2018	
		決算額		決算額		決算額		決算額		決算額		決算額	
		歳入	歳出	歳入	歳出	歳入	歳出	歳入	歳出	歳入	歳出	歳入	歳出
北海道	札幌別院	288,902,682	253,390,261	248,528,681	206,738,749	256,143,933	208,166,452	282,705,386	230,937,791	300,178,740	258,069,662	322,831,881	293,473,665
	小樽別院	192,634,513	145,472,424	175,370,052	132,614,892	176,989,094	140,928,006	201,660,540	170,522,631	156,469,427	130,983,799	156,827,010	131,790,932
	函館別院	153,848,129	143,204,164	168,423,710	164,384,867	148,943,820	139,061,239	148,393,446	135,065,478	161,292,583	145,472,947	177,211,972	161,810,709
	江差別院	11,016,903	10,670,932	10,059,229	9,499,166	10,348,077	8,771,847	14,264,132	12,191,134	10,670,536	8,807,908	12,444,425	9,731,960
	帯広別院	187,002,223	133,524,261	195,646,760	143,145,682	192,298,118	135,851,954	197,662,686	165,929,031	192,642,954	148,227,913	189,613,170	141,886,156
東北	仙台別院	81,100,343	69,148,664	67,240,589	57,251,656	63,654,246	55,711,006	71,837,981	62,757,783	84,956,516	75,579,784	68,516,085	58,937,442
東京	築地本願寺	1,151,931,736	985,660,807	1,149,910,021	985,578,238	1,145,695,364	986,354,628	1,361,580,472	1,190,609,902	1,799,110,893	1,644,277,420	1,532,970,108	1,326,314,507
長野	長野別院	70,801,273	66,176,401	55,811,322	51,300,477	48,274,631	44,982,896	65,426,889	59,751,027	57,150,372	49,631,398	53,958,259	50,604,883
	松本別院	10,387,199	5,753,312	9,532,986	6,550,340	13,528,559	10,913,848	12,743,389	8,717,501	8,860,669	6,715,976	8,158,081	7,174,197
国府	国府別院	37,866,272	31,656,191	53,024,128	45,664,718	39,648,016	34,760,440	41,913,482	37,760,862	41,098,246	37,179,345	39,128,086	35,288,108
新潟	新潟別院	40,986,706	38,261,112	44,579,731	42,117,392	36,651,064	35,350,398	36,509,538	34,579,170	36,476,336	35,159,416	40,005,379	38,906,643
富山	富山別院	68,359,522	61,774,195	80,803,099	70,600,747	101,028,256	89,837,621	63,849,993	53,493,585	123,018,701	114,615,620	73,152,283	68,014,455
高岡	井波別院	19,444,642	17,988,564	20,825,753	19,941,340	19,181,665	17,652,999	20,920,605	17,954,303	21,615,286	19,776,811	17,941,973	16,218,111
	福光教堂	14,095,884	13,615,741	6,016,581	5,542,589	5,994,806	5,124,219	6,416,221	5,359,304	6,706,574	4,520,645	7,034,998	4,877,154
石川	金沢別院	70,726,633	61,295,997	78,598,720	64,937,972	83,286,003	68,984,554	81,338,160	69,717,048	76,083,586	63,152,500	77,835,431	62,732,658
福井	福井別院	44,166,258	40,822,722	74,618,930	52,101,557	61,816,488	52,192,496	61,313,139	52,003,690	45,173,851	39,248,432	49,396,259	37,603,599
	吉崎別院	15,136,843	13,001,853	12,895,274	11,391,783	17,146,042	14,919,887	12,695,741	10,242,611	12,170,883	9,736,039	14,414,181	12,868,971
	円陵教堂	1,466,212	1,458,639	1,454,973	1,449,652	1,388,121	1,376,287	399,404	337,849	61,555	59,263	252,292	193,680
岐阜	笠松別院	10,852,102	8,910,660	38,762,758	9,485,012	39,463,518	38,394,102	10,142,000	10,067,572	10,213,151	9,135,000	9,914,304	9,231,072
	岐阜別院	134,874,896	124,648,820	100,476,557	84,192,704	98,208,610	79,912,012	117,030,607	95,925,558	119,840,930	109,196,742	106,882,383	97,664,700
	池野教堂	1,558,909	376,643	1,260,537	331,567	1,042,538	273,753	983,791	348,389	746,906	314,982	537,581	303,044
東海	名古屋別院	285,310,492	232,620,858	224,613,645	180,704,076	238,394,451	198,078,002	233,410,817	202,079,701	228,664,030	194,432,636	214,414,005	195,412,550
	三河別院	4,976,718	4,217,475	4,986,287	4,327,268	5,057,410	3,991,945	5,519,917	4,574,680	5,121,887	4,437,715	4,678,638	3,683,867
	伊勢教堂※1	12,220,494	5,115,949	12,884,987	4,392,213	14,358,572	7,671,527	10,995,922	7,468,941	10,986,870	4,854,866	29,499,812	4,806,164
滋賀	八幡別院	22,939,787	17,949,879	21,988,118	17,931,753	23,862,212	18,496,439	31,165,168	24,764,341	26,240,282	17,657,947	25,236,273	19,228,877
	近松別院	6,766,411	5,248,553	7,384,425	6,460,730	9,428,767	8,782,523	3,823,626	3,049,397	3,509,684	3,027,850	3,417,969	2,914,745
	赤野井別院	11,179,086	10,730,713	10,710,874	10,451,986	10,607,363	10,051,956	14,441,559	13,499,314	10,580,438	10,076,483	11,868,324	11,221,960
	長浜別院	11,525,945	9,462,492	12,855,038	9,693,158	13,349,457	10,931,270	10,962,407	8,837,611	18,394,056	8,985,225	20,254,902	10,013,931
	八日市教堂	16,038,061	14,211,303	16,656,497	14,079,288	19,298,031	16,654,219	16,616,055	14,538,478	16,826,675	13,948,376	16,391,318	13,671,833
	金亀教堂※2	483,866	483,866										
京都	山科別院	59,552,197	53,800,741	61,661,997	56,600,567	58,801,879	50,729,342	65,126,450	55,781,832	63,410,430	56,883,730	55,711,441	49,903,591
	西山別院	64,868,901	53,096,376	59,358,740	49,481,809	54,998,660	46,704,735	62,159,399	47,754,630	67,003,395	61,225,247	88,667,991	74,667,089
	北山別院	27,448,634	25,631,177	23,760,740	21,902,326	25,556,150	23,512,463	26,055,765	23,859,032	26,055,765	23,859,032	24,157,811	23,204,579
	至心教堂※3												

※1 2020. 4. 27付、本願寺伊勢教堂 一般寺院化。

※2 2013. 7. 19付、本願寺金亀教堂 解散。

※3 国際センター併設。



教区名	直轄・直属 寺院名	2019		2020		2021		2022				2023
		決算額		決算額		決算額		本予算額	補正予算額	決算額		本予算額
		歳入	歳出	歳入	歳出	歳入	歳出			歳入	歳出	
北海道	札幌別院	265,385,286	239,893,614	266,403,067	248,660,409	229,042,790	207,310,344	228,400,000	230,000,000	214,149,959	202,019,417	229,100,000
	小樽別院	147,184,903	116,744,956	126,981,781	104,479,093	131,520,941	109,943,121	130,000,000	139,000,000	146,252,476	121,645,735	127,600,000
	函館別院	156,623,253	142,587,317	151,398,758	136,162,966	184,179,593	167,210,722	141,100,000	145,700,000	147,783,551	128,340,490	144,300,000
	江差別院	11,838,715	9,427,018	10,897,385	8,747,696	13,583,861	11,491,052	12,940,000	16,397,000	16,498,613	13,546,749	10,610,000
	帯広別院	181,715,089	139,530,802	167,514,637	120,287,017	178,438,691	125,066,825	157,700,000	170,000,000	172,199,778	144,061,084	165,000,000
東北	仙台別院	64,632,703	56,533,947	68,332,445	60,105,777	102,848,039	89,121,427	65,000,000	76,200,000	78,621,284	64,114,727	65,600,000
東京	築地本願寺	2,026,711,612	1,669,335,776	1,986,629,772	1,749,529,370	2,595,492,512	2,228,627,086	3,064,000,000	3,157,000,000	3,192,537,953	2,567,384,086	3,150,000,000
長野	長野別院	52,835,669	47,154,297	48,822,182	43,029,695	58,967,847	51,891,238	61,000,000	61,100,000	60,693,893	56,405,814	57,800,000
	松本別院	8,349,842	7,176,933	8,621,314	4,657,471	12,632,384	6,793,348	12,684,000	16,536,000	13,097,076	8,041,998	11,854,000
国府	国府別院	52,239,030	49,109,160	38,236,941	34,691,357	46,073,568	42,095,444	36,600,000	35,500,000	35,842,606	33,202,894	35,400,000
新潟	新潟別院	34,771,933	33,213,525	37,254,075	32,039,740	41,038,172	37,957,769	47,860,000	49,870,000	49,460,886	45,056,977	41,465,000
富山	富山別院	68,997,938	66,644,507	94,678,290	92,735,777	56,668,734	54,540,224	62,170,000	65,500,000	64,457,579	62,555,339	65,470,000
高岡	井波別院	16,828,177	15,921,477	12,843,046	11,597,481	14,682,559	13,284,782	18,700,000	26,940,000	23,110,071	18,919,966	20,800,000
	福光教堂	6,972,230	4,416,633	6,156,796	4,489,420	5,375,799	4,229,204	5,506,000	4,437,000	4,662,639	4,249,486	4,080,000
石川	金沢別院	76,167,181	61,235,255	71,833,624	54,796,584	74,724,724	61,646,071	62,525,000	64,880,000	67,354,143	49,524,507	56,600,000
福井	福井別院	43,781,317	37,543,757	45,993,807	40,644,373	40,978,746	35,899,774	36,350,000	44,752,000	45,639,694	38,717,878	58,650,000
	吉崎別院	9,597,641	9,573,361	10,464,142	7,031,915	9,413,072	7,590,148	7,350,000	7,130,000	7,385,085	5,405,376	6,980,000
	円陵教堂	58,612	50,980	7,632	0	17,632	0	77,000	77,000	67,632	40,980	86,000
岐阜	笠松別院	37,455,066	9,298,952	40,893,647	40,592,771	9,369,195	8,917,123	10,460,000	10,492,000	10,592,713	9,837,971	10,460,000
	岐阜別院	99,888,134	90,488,980	92,895,072	81,542,745	109,539,346	86,454,892	106,502,000	112,323,000	118,306,556	90,155,626	114,352,000
	池野教堂	352,037	283,293	151,744	104,800	146,994	113,730	162,000	255,264	241,764	177,159	170,000
東海	名古屋別院	210,626,065	195,574,047	199,313,143	183,392,142	209,826,042	178,332,990	201,570,000	321,465,000	329,697,953	189,498,811	352,280,000
	三河別院	7,927,725	6,669,353	10,626,517	9,671,300	4,544,200	2,665,403	5,290,000	5,568,797	4,885,670	4,065,490	4,681,000
	伊勢教堂※1	36,218,284	21,268,379	15,879,905	401,851							
滋賀	八幡別院	25,760,537	19,369,631	24,637,697	18,430,692	24,392,252	18,021,565	23,340,000	24,980,000	25,300,538	17,882,253	24,240,000
	近松別院	3,604,726	2,988,970	2,881,003	1,926,437	3,348,344	1,954,238	4,336,000	6,773,000	6,755,649	5,100,353	4,494,000
	赤野井別院	11,579,949	11,087,418	11,579,949	11,087,418	14,003,201	13,479,199	9,342,000	10,396,000	10,499,818	9,748,850	12,959,000
	長浜別院	19,111,227	16,512,267	12,663,333	8,965,559	13,472,620	9,816,485	13,321,000	13,457,000	13,512,059	9,606,660	14,501,000
	八日市教堂	18,853,944	15,618,979	22,338,207	19,482,329	16,551,881	14,157,006	23,651,000	22,736,000	22,607,274	21,447,858	14,451,000
	金亀教堂※2											
京都	山科別院	57,164,085	52,788,430	56,654,009	48,831,695	50,740,703	42,369,010	50,400,000	49,000,000	45,895,138	38,103,979	46,200,000
	西山別院	86,289,556	72,310,123	84,818,106	71,939,061	100,502,202	85,898,119	90,538,000	96,012,000	93,411,796	81,559,738	86,753,000
	北山別院	21,321,236	18,964,900	21,706,089	18,320,845	24,336,262	22,030,911	22,400,000	53,149,220	53,754,295	50,553,595	22,400,000
	至心教堂※3											

※1 2020. 4. 27付、本願寺伊勢教堂 一般寺院化。

※2 2013. 7. 19付、本願寺金亀教堂 解散。

※3 国際センター併設。

※2022年度は、本予算・補正予算を記載。

※2021年度本願寺伊勢教堂の決算は4月1日～4月27日迄。

教区名	直轄・直属 寺院名	2013		2014		2015		2016		2017		2018	
		決算額		決算額		決算額		決算額		決算額		決算額	
		歳入	歳出	歳入	歳出	歳入	歳出	歳入	歳出	歳入	歳出	歳入	歳出
奈良	奈良教堂	6,055,676	5,289,773	4,558,738	3,636,710	5,328,867	4,429,451	4,491,916	3,501,797	3,721,437	2,534,853	6,813,746	5,313,120
大阪	津村別院	459,677,069	401,167,848	502,372,396	431,280,996	500,432,920	440,262,480	1,457,758,281	1,402,478,329	816,431,897	745,361,942	1,474,608,953	1,408,721,909
	堺別院	90,413,930	75,508,885	76,022,038	64,380,100	82,440,247	71,134,490	71,210,375	57,571,451	71,428,565	62,603,480	79,919,389	68,792,436
	尾崎別院	42,100,134	35,714,440	40,333,737	35,015,871	39,790,545	35,721,051	38,963,318	34,128,863	41,074,417	34,917,646	52,377,519	45,824,959
和歌山	鷺森別院	30,016,690	23,036,100	80,601,204	71,343,896	33,023,035	26,753,609	40,586,634	35,621,864	32,543,069	27,487,792	37,275,902	31,598,739
	日高別院	9,875,673	9,323,537	5,679,436	5,208,446	8,275,167	7,961,368	5,792,989	5,530,849	3,927,985	3,791,547	6,850,783	6,240,490
兵庫	神戸別院	111,477,182	104,677,213	99,833,872	95,355,362	105,444,045	92,655,820	114,981,118	95,074,250	101,767,178	81,869,532	90,500,808	74,391,683
	江並教堂※4	6,608,474	1,444,921	6,360,224	992,293								
山陰	山陰教堂	18,331,779	16,833,217	15,286,044	13,938,889	15,521,599	14,391,048	13,410,782	12,462,841	16,603,517	15,902,149	16,348,813	15,974,835
四州	塩屋別院	61,506,325	49,698,693	61,863,874	44,170,168	49,483,651	33,774,624	49,816,921	33,787,195	46,925,611	29,702,681	49,324,579	30,560,037
	高知別院	17,394,783	13,858,547	15,380,000	10,974,763	15,380,000	10,974,763	17,450,029	12,187,113	17,277,821	11,747,787	16,460,014	11,640,190
備後	備後教堂	7,034,665	5,571,009	19,959,494	18,083,991	12,330,359	9,766,326	9,716,955	6,365,756	9,742,519	6,176,703	9,579,298	7,207,501
安芸	広島別院	74,289,516	55,450,285	74,105,228	57,961,251	91,693,842	22,753,306	88,499,414	63,830,149	576,697,000	546,506,661	110,948,706	86,890,339
山口	山口別院	40,143,089	28,354,972	43,744,632	33,030,548	33,944,779	24,348,597	39,137,700	33,708,926	74,503,182	65,891,499	77,736,617	71,239,682
北豊	鎮西別院	99,009,209	95,306,974	65,888,653	62,154,713	59,379,052	51,947,003	103,938,558	94,985,190	89,209,928	78,385,958	61,905,264	53,846,544
	門司教堂	23,982,083	22,512,021	23,233,486	22,323,862	25,482,454	24,062,854	27,054,811	25,715,158	17,580,739	14,802,129	17,457,372	15,569,884
福岡	大牟田別院	8,133,431	8,062,848	11,317,415	11,046,596	9,820,506	8,928,059	10,876,174	9,436,285	9,195,894	8,240,240	10,099,801	9,127,648
	福岡教堂	120,071,862	114,452,380	106,672,966	101,888,321	101,347,714	96,793,899	98,552,234	95,434,482	117,797,507	116,039,003	143,902,315	143,285,444
大分	四日市別院	39,733,354	30,344,115	42,477,940	31,928,128	47,232,648	37,738,874	39,108,940	30,423,285	39,156,434	31,533,059	38,648,841	31,332,777
	別府別院	59,974,203	54,243,418	60,669,458	54,833,197	59,392,689	56,174,767	67,462,552	63,037,013	53,860,285	51,184,790	58,856,158	57,488,145
佐賀	佐賀教堂	9,728,248	6,954,863	11,696,858	9,736,235	11,000,997	7,643,327	14,748,623	8,768,287	13,376,126	7,710,108	12,787,575	8,571,389
長崎	長崎教堂	24,529,864	22,491,273	28,768,294	25,857,507	30,171,410	27,796,085	35,524,399	32,761,006	33,244,478	30,871,589	39,413,227	36,994,474
熊本	熊本別院	25,415,439	20,964,918	47,440,997	43,211,999	26,289,542	21,794,376	27,726,439	21,981,750	34,674,540	27,361,939	30,129,663	23,978,226
	人吉別院	95,949,012	89,164,331	90,339,886	87,824,261	129,797,542	96,869,197	130,950,233	127,761,977	91,990,298	85,843,559	80,173,873	75,761,686
宮崎	宮崎別院	7,252,469	6,808,269	9,657,365	8,742,437	7,937,792	6,612,711	9,104,614	8,428,196	5,968,802	5,780,827	10,588,577	9,126,571
鹿児島	鹿児島別院	761,550,836	697,790,834	807,878,733	754,429,788	812,971,581	762,738,042	895,311,361	840,199,167	941,276,914	877,908,601	842,418,752	791,611,910
沖縄	沖縄別院	63,222,855	57,822,276	53,855,130	46,154,321	104,533,690	101,257,377	73,615,948	72,168,909	55,325,175	52,789,769	64,421,401	59,553,809

※4 2016.2.15付 本願寺江並教堂 一般寺院化。

教区名	直轄・直属 寺院名	2019		2020		2021		2022				2023
		決算額		決算額		決算額		本予算額	補正予算額	決算額		本予算額
		歳入	歳出	歳入	歳出	歳入	歳出			歳入	歳出	
奈良	奈良教堂	3,797,252	2,833,859	5,234,667	3,820,315	5,611,896	3,950,821	6,630,000	7,350,000	7,339,145	5,955,671	6,150,000
大阪	津村別院	546,619,769	460,904,469	521,374,023	419,364,880	529,778,283	416,389,156	510,000,000	561,200,000	562,542,657	428,970,231	537,700,000
	堺別院	82,641,636	75,995,074	61,435,027	48,107,247	71,896,727	56,919,243	64,600,000	81,350,000	81,600,337	61,218,161	76,500,000
	尾崎別院	39,834,182	35,529,153	42,815,036	36,708,157	38,140,775	33,299,558	39,200,000	48,300,000	48,380,641	42,732,719	43,000,000
和歌山	鷺森別院	70,226,121	64,306,381	77,977,443	71,900,802	74,088,603	57,759,538	68,300,000	73,000,000	73,790,038	56,557,826	50,200,000
	日高別院	5,981,424	4,457,626	5,206,732	3,000,919	6,512,747	4,127,084	7,393,000	7,620,000	7,646,161	5,960,189	5,590,000
兵庫	神戸別院	111,304,000	88,818,176	93,819,629	68,825,683	169,829,478	127,446,016	85,750,000	125,500,000	129,915,703	92,256,278	93,890,000
	江並教堂※4											
山陰	山陰教堂	26,211,497	25,427,862	22,226,909	21,646,297	11,945,872	11,337,836	13,690,000	13,650,000	13,675,941	13,049,513	14,250,000
四州	塩屋別院	85,812,178	39,860,849	74,288,710	64,361,650	39,110,743	30,191,687	34,760,000	37,700,000	38,933,488	27,693,108	40,450,000
	高知別院	16,355,702	11,056,455	17,973,692	15,235,112	13,900,203	11,695,874	12,250,000	12,310,000	12,915,227	9,362,072	12,410,000
備後	備後教堂	7,787,539	5,517,928	7,848,531	5,590,103	7,227,469	4,976,684	23,200,000	23,850,000	23,978,601	20,867,797	8,200,000
安芸	広島別院	170,517,005	119,763,380	144,630,232	132,194,550	304,181,917	286,267,305	110,400,000	111,100,000	111,347,231	101,950,451	104,400,000
山口	山口別院	74,230,283	69,626,167	67,967,770	66,711,727	67,824,139	66,228,326	72,430,000	67,658,000	68,076,641	67,369,636	70,600,000
北豊	鎮西別院	56,491,062	44,637,039	53,630,686	41,091,960	67,760,864	56,047,799	188,000,000	187,564,000	193,015,575	182,132,374	70,390,000
	門司教堂	18,748,871	14,535,901	17,662,965	13,502,502	16,539,754	12,850,811	18,401,000	21,200,000	22,312,693	12,825,924	21,651,000
福岡	大牟田別院	10,543,344	9,835,842	9,947,150	9,001,516	9,130,482	8,516,856	8,824,000	9,500,000	9,819,549	9,069,089	8,930,000
	福岡教堂	89,542,146	87,001,801	86,245,160	84,174,872	85,079,264	82,316,327	102,800,000	115,000,000	111,553,884	109,413,467	113,000,000
大分	四日市別院	41,753,827	34,159,608	45,371,897	37,203,471	32,926,227	25,519,616	34,500,000	37,300,000	37,854,528	28,167,665	35,500,000
	別府別院	52,655,920	52,019,944	50,961,104	48,767,111	50,911,506	49,570,117	49,250,000	79,914,000	81,062,495	76,182,507	45,900,000
佐賀	佐賀教堂	10,919,721	7,968,868	11,695,086	9,186,717	14,251,707	11,393,856	8,221,000	12,497,000	12,437,444	9,222,704	8,781,000
長崎	長崎教堂	35,654,030	33,517,225	43,850,477	41,271,147	28,510,208	26,122,182	29,140,000	29,580,000	29,323,421	26,932,315	28,740,000
熊本	熊本別院	27,900,403	22,874,321	27,187,793	25,286,151	20,809,411	19,458,566	23,000,000	19,800,000	20,598,336	18,172,686	22,700,000
	人吉別院	94,420,296	89,305,260	173,172,778	152,657,915	106,543,617	88,971,219	93,250,000	113,500,000	114,720,449	100,034,338	97,500,000
宮崎	宮崎別院	9,481,675	7,401,876	10,498,573	8,553,994	8,270,059	6,983,963	7,710,000	8,293,000	8,306,707	7,282,412	7,577,000
鹿児島	鹿児島別院	754,162,629	703,663,942	699,703,221	641,028,601	848,290,915	784,271,932	946,330,000	947,640,000	973,282,424	867,695,384	794,460,000
沖縄	沖縄別院	66,432,532	58,735,239	59,882,070	52,313,977	67,785,541	63,582,662	69,350,000	69,700,000	69,691,835	61,895,704	68,750,000

※4 2016.2.15付 本願寺江並教堂 一般寺院化。

※2022年度は、本予算・補正予算を記載。

## C-4 浄土真宗本願寺派 一般会計・特別会計歳計予・決算額推移表

## 歳入

種別/年度	1993 (H5)		2013		2014		2015		2016		2017		2018		2019		2020		2021		
浄土真宗本願寺派 一般会計	7,700,000	18.5	5,671,000	16.4	6,120,000	17.5	5,510,000	12.9	5,620,000	12.8	5,136,600	12.3	5,211,000	13.3	5,173,000	13.8	5,267,000	14.8	4,885,000	14.8	
	8,184,192	20.1	5,678,060	16.4	6,090,964	17.4	5,140,285	11.9	5,411,785	11.7	4,870,682	11.7	4,957,555	12.8	5,043,400	13.5	4,765,503	13.6	4,876,684	16.3	
本願寺派 特別会計	宗門振興推進金庫<1990~>																				
		3,730,000	9.0	2,541,150	7.4	2,542,000	7.2	8,485,000	19.9	7,084,000	16.1	5,373,050	12.9	4,278,100	10.9	3,484,450	9.3	2,836,600	8.0	2,248,600	6.8
		3,753,722	9.2	2,541,615	7.4	2,542,479	7.3	8,489,281	19.7	7,085,416	15.4	5,458,009	13.1	4,280,895	11.0	3,484,419	9.3	2,836,659	8.1	2,248,634	7.5
	蓮如上人500回遠忌宗門長期計画推進費																				
		1,254,500	3.0																		
		1,439,814	3.5																		
	親鸞聖人750回大遠忌宗門長期振興計画推進費<2005~>																				
		7,256,000	21.0	6,835,000	19.5	5,965,000	14.0														
		7,261,032	21.0	6,830,134	19.5	6,342,813	14.7														
	蓮如上人500回遠忌費																				
	4,730,000	11.3					3,140,000	7.4	11,580,000	26.3	11,054,066	26.5	9,889,000	25.2	9,263,800	24.8	8,795,800	24.8	8,042,000	24.4	
	2,953,124	11.4					3,640,245	8.4	14,003,700	30.3	11,107,744	26.8	9,862,946	25.4	9,429,167	25.3	8,893,734	25.3	8,078,532	27.0	
上記を除く 特別会計合計	25,514,556	61.2	19,052,780	55.2	19,565,424	55.8	19,562,500	45.8	19,757,295	44.8	20,091,332	48.3	19,815,564	50.6	19,456,826	52.1	18,610,415	52.4	17,838,551	54.0	
	25,820,527	63.4	19,064,472	55.2	19,567,219	55.9	19,521,055	45.3	19,689,860	42.6	20,075,546	48.4	19,724,476	50.8	19,335,952	51.9	18,625,585	53.0	14,720,099	49.2	
宗派合計 (一般会計・特別会計)	41,674,556	100	34,520,930	100	35,062,424	100	42,662,500	100	44,041,295	100	41,655,048	100	39,193,664	100	37,378,076	100	35,509,815	100	33,014,151	100	
	40,711,565	100	34,545,180	100	35,030,796	100	43,133,679	100	46,190,761	100	41,511,981	100	38,825,872	100	37,292,939	100	35,121,481	100	29,923,949	100	

## 歳出

種別/年度	1993 (H5)		2013		2014		2015		2016		2017		2018		2019		2020		2021		
浄土真宗本願寺派 一般会計	7,700,000	18.5	5,671,000	16.4	6,120,000	17.5	5,510,000	12.9	5,620,000	12.8	5,136,600	12.3	5,211,000	13.3	5,173,000	13.8	5,267,000	14.8	4,885,000	14.8	
	7,226,880	18.4	4,948,171	14.6	5,458,994	15.9	4,960,823	11.5	5,152,815	11.2	4,619,458	11.2	4,729,276	12.2	4,652,615	12.6	4,456,169	12.8	4,420,022	15.0	
本願寺派 特別会計	宗門振興推進金庫<1990~>																				
		3,730,000	9.0	2,541,150	7.4	2,542,000	7.2	8,485,000	19.9	7,084,000	16.1	5,373,050	12.9	4,278,100	10.9	3,484,450	9.3	2,836,600	8.0	2,248,600	6.8
		3,753,722	9.6	2,541,614	7.5	2,542,479	7.4	8,489,281	19.8	7,085,416	15.4	5,458,009	13.2	4,280,895	11.1	3,484,419	9.4	2,836,659	8.1	2,248,634	7.6
	蓮如上人500回遠忌宗門長期計画推進費																				
		1,254,500	3.0																		
		1,439,814	3.7																		
	親鸞聖人750回大遠忌宗門長期振興計画推進費<2005~>																				
		7,256,000	21.0	6,835,000	19.5	5,965,000	14.0														
		7,261,032	21.5	6,830,134	19.9	6,342,813	14.8														
	蓮如上人500回遠忌費																				
	4,730,000	11.3					3,140,000	7.4	11,580,000	26.3	11,054,066	26.5	9,889,000	25.2	9,263,800	24.8	8,795,800	24.8	8,042,000	24.4	
	2,953,124	7.5					3,640,245	8.5	14,003,700	30.5	11,107,744	26.9	9,862,946	25.6	9,429,167	25.6	8,893,734	25.5	8,078,532	27.4	
上記を除く 特別会計合計	25,514,556	61.2	19,052,780	55.2	19,565,424	55.8	19,562,500	45.8	19,757,295	44.8	20,091,332	48.3	19,815,564	50.6	19,456,826	52.1	18,610,415	52.4	17,838,551	54.0	
	25,281,879	64.5	19,064,472	56.4	19,567,219	56.9	19,521,055	45.4	19,689,860	42.9	20,075,546	48.7	19,724,476	51.1	19,335,952	52.4	18,625,585	53.5	14,720,099	50.0	
宗派合計 (一般会計・特別会計)	41,674,556	100	34,520,930	100	35,062,424	100	42,662,500	100	44,041,295	100	41,655,048	100	39,193,664	100	37,378,076	100	35,509,815	100	33,014,151	100	
	39,215,605	100	33,815,289	100	34,398,826	100	42,954,217	100	45,931,791	100	41,260,757	100	38,597,593	100	36,902,154	100	34,812,147	100	29,467,287	100	

註) 単位 1,000円 上段左: 予算額 上段右: 百分率 下段左: 決算額 下段右: 百分率

歳入

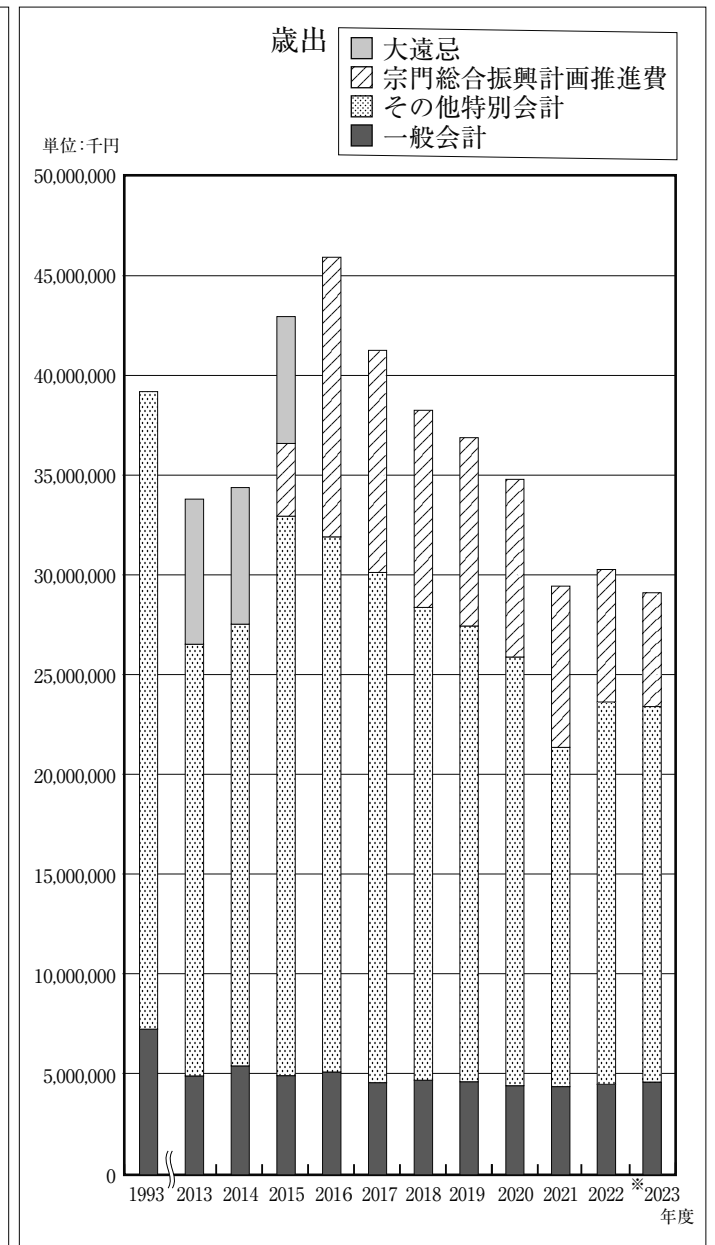
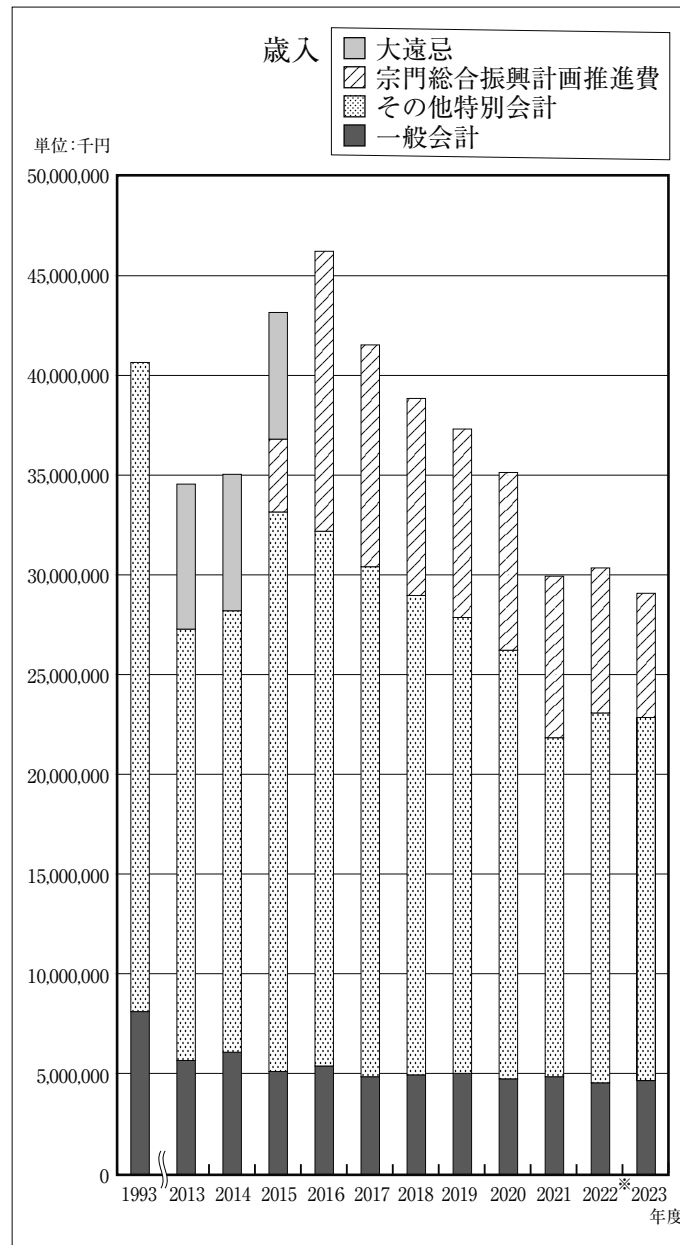
種別/年度	2022		※2023	
浄土真宗本願寺派 一般会計	4,530,000	14.9	4,650,000	16.0
本願寺派 特別会計	宗門振興推進金庫			
	1,550,510	5.1	1,152,000	4.0
	1,550,512	5.0		
	宗門総合振興計画推進費			
	7,540,000	24.8	6,234,090	21.4
	7,625,484	24.8		
上記を除く 特別会計合計	16,824,020	55.3	17,050,600	58.6
宗派合計 (一般会計・特別会計)	30,444,530	100	29,086,690	100

歳出

種別/年度	2022		※2023	
浄土真宗本願寺派 一般会計	4,530,000	14.9	4,650,000	16.0
本願寺派 特別会計	宗門振興推進金庫			
	1,550,510	5.1	1,152,000	4.0
	1,550,512	5.0		
	宗門総合振興計画推進費			
	7,540,000	24.8	6,234,090	21.4
	7,625,484	24.6		
上記を除く 特別会計合計	16,824,020	55.3	17,050,600	58.6
宗派合計 (一般会計・特別会計)	30,444,530	100	29,086,690	100

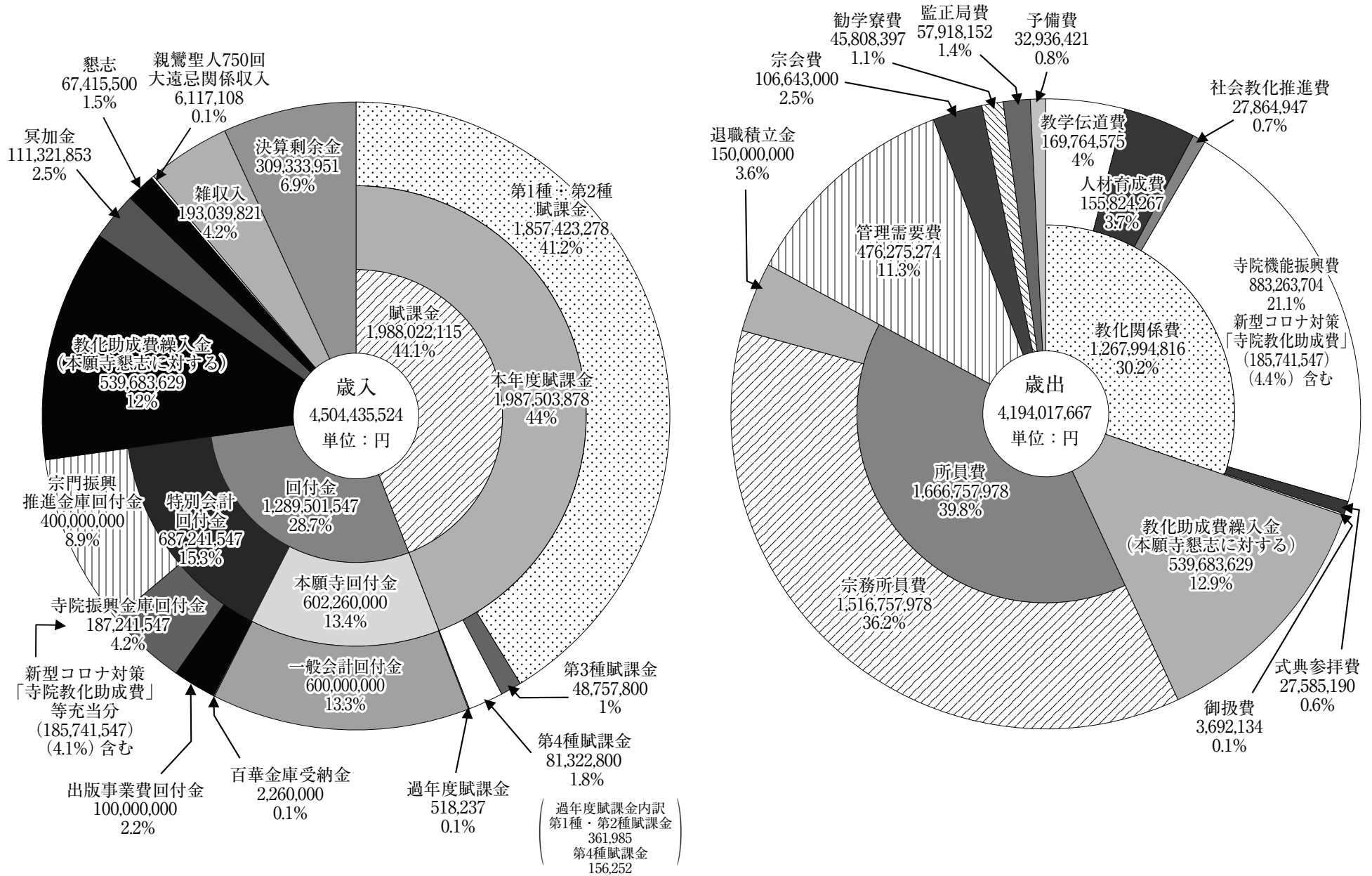
註)単位 1,000円

※2023年度は予算額を記載。

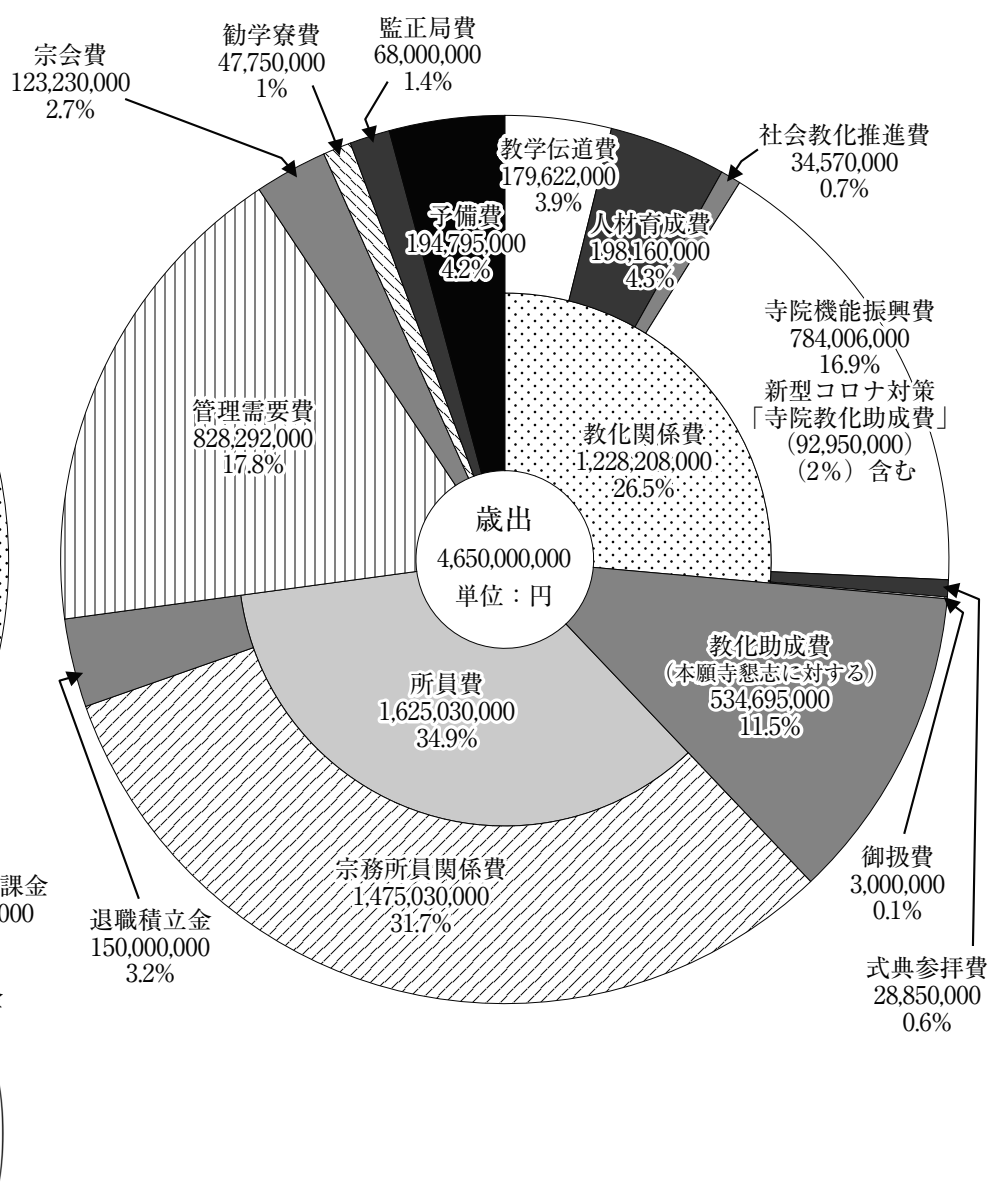
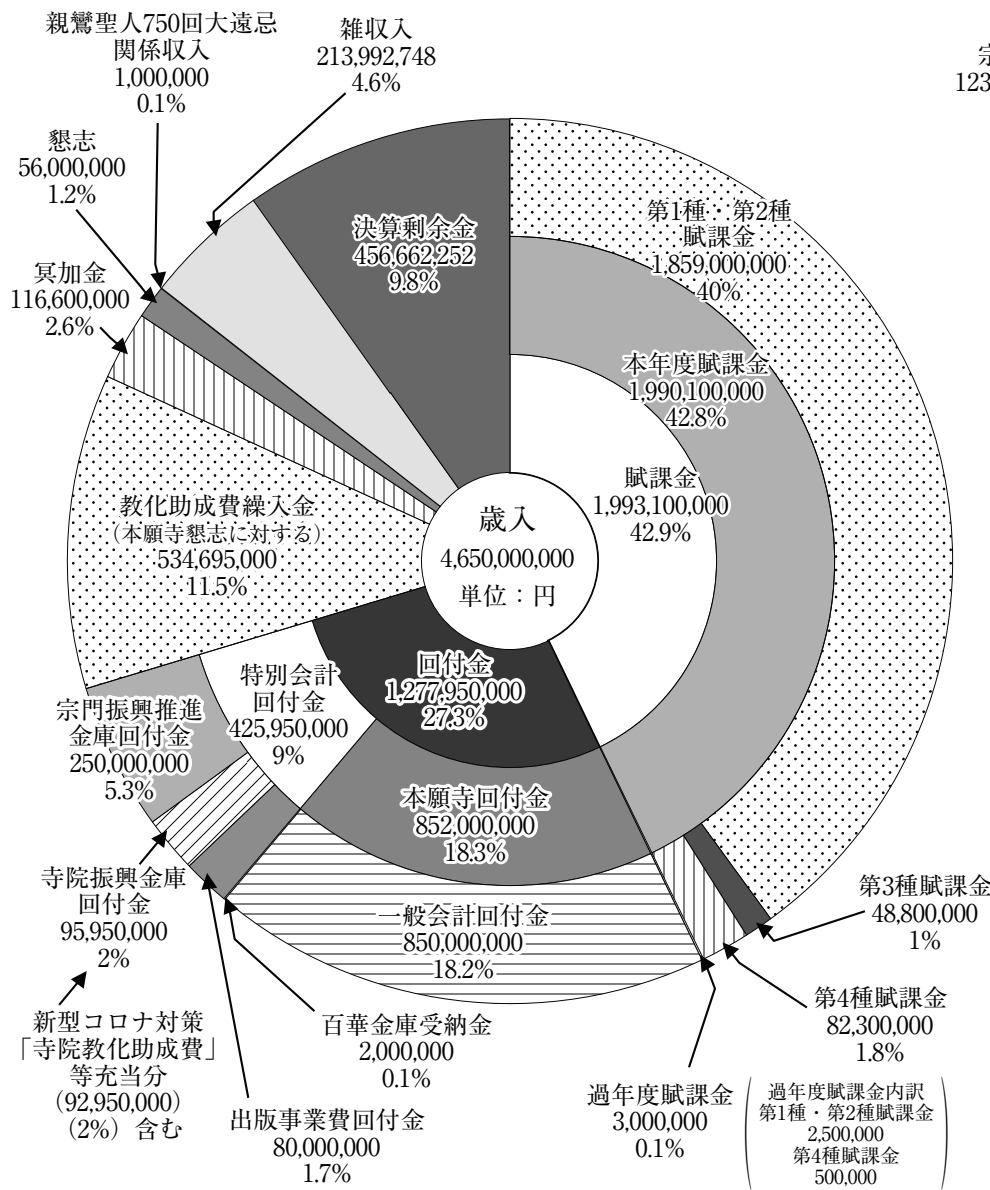


(2023.3.31現在)

### C-5 2022 (令和4) 年度 浄土真宗本願寺派一般会計歳計決算 百分率表



### C-6 2023 (令和5) 年度 浄土真宗本願寺派一般会計歳計予算 百分率表



## C-7 特別会計 宗門総合振興計画推進費収支計画・歳計予・決算額一覧表

自：2015(平成27)年6月1日  
至：2025(令和7)年3月31日

(収入の部)

款 項	計 画 額	2015年度	2016年度	2017年度	2018年度	2019年度	2020年度	2021年度	2022年度	2023年度
1 懇 志	17,500,000,000	2,540,000,000	8,572,000,000	1,108,000,000	615,000,000	311,000,000	105,500,000	107,000,000	103,300,000	310,200,000
	16,809,176,620	3,050,448,804	10,995,189,555	1,163,755,137	589,780,445	474,793,088	203,051,321	143,908,059	188,250,211	
1 一般寺院懇志	16,100,000,000	2,400,000,000	8,000,000,000	800,000,000	600,000,000	300,000,000	100,000,000	100,000,000	100,000,000	100,000,000
	15,613,920,292	2,809,116,993	10,419,006,084	957,437,596	532,386,940	430,489,088	189,511,321	132,348,059	143,624,211	
2 直轄寺院・直屬寺院懇志	600,000,000	60,000,000	380,000,000	110,000,000	10,000,000	8,000,000	5,000,000	1,000,000	300,000	200,000
	604,419,800	167,000,000	317,848,000	32,857,400	42,174,400	36,790,000	5,150,000	500,000	2,100,000	
3 特別懇志	800,000,000	80,000,000	192,000,000	198,000,000	5,000,000	3,000,000	500,000	6,000,000	3,000,000	210,000,000
	590,836,528	74,331,811	258,335,471	173,460,141	15,219,105	7,514,000	8,390,000	11,060,000	42,526,000	
2 回 付 金	2,089,280,000	589,280,000	500,000,000	500,000,000	500,000,000	0	0	0	0	0
	2,089,280,000	589,280,000	500,000,000	500,000,000	500,000,000	0	0	0	0	
1 (特)宗門振興推進金庫回付金	2,089,280,000	589,280,000	500,000,000	500,000,000	500,000,000	0	0	0	0	0
	2,089,280,000	589,280,000	500,000,000	500,000,000	500,000,000	0	0	0	0	
3 雑 収 入	410,720,000	10,720,000	20,850,000	15,260,000	2,143,685	500,000	2,500,000	1,830,000	1,870,000	5,000,000
	29,329,333	516,809	( 4,503,641 )	13,182,318	( 1,903,254 )	( 438,028 )	( 2,421,938 )	( 2,290,444 )	( 2,281,713 )	
1 雑 収 入	410,720,000	10,720,000	20,850,000	15,260,000	2,143,685	500,000	2,500,000	1,830,000	1,870,000	5,000,000
	29,329,333	516,809	( 4,503,641 )	13,182,318	( 1,903,254 )	( 438,028 )	( 2,421,938 )	( 2,290,444 )	( 2,281,713 )	
4 前年度繰越金			1,877,150,000	6,593,240,000	7,987,856,315	8,539,566,000	8,685,000,000	7,486,170,000	7,144,830,000	5,918,890,000
			( 2,503,496,359 )	( 9,430,806,315 )	( 8,772,096,746 )	( 8,952,361,972 )	( 8,687,878,062 )	( 7,932,709,556 )	( 7,434,418,287 )	
1 前年度繰越金			1,877,150,000	6,593,240,000	7,987,856,315	8,539,566,000	8,685,000,000	7,486,170,000	7,144,830,000	5,918,890,000
			( 2,503,496,359 )	( 9,430,806,315 )	( 8,772,096,746 )	( 8,952,361,972 )	( 8,687,878,062 )	( 7,932,709,556 )	( 7,434,418,287 )	
歳 入 合 計	20,000,000,000	3,140,000,000	10,970,000,000	8,216,500,000	9,105,000,000	8,851,066,000	8,793,000,000	7,595,000,000	7,250,000,000	6,234,090,000
	18,927,785,953	3,640,245,613	14,003,699,630	11,107,743,770	9,862,946,225	9,429,167,451	8,893,734,106	8,078,531,983	7,625,484,472	

注)【計画額】上段…当初計画額、( )…変更額、下段…決算合計額

【各年度】上段…予算額、( )…補正予算額、( )…予備費補填額、下段…決算額



## (支出の部)

款 項		計 画 額	2015年度	2016年度	2017年度	2018年度	2019年度	2020年度	2021年度	2022年度	2023年度
1	法 要 関 係 費	3,200,000,000	320,000,000	1,644,474,000	627,900,000	14,780,000	17,500,000	48,250,000	142,150,000	585,290,000	441,330,000
		( 222,550,000 )	( 222,550,000 )	( 1,498,240,000 )	( 549,240,000 )	( 17,510,000 )	( 16,990,620 )	( 24,770,000 )	( 130,900,000 )	( 571,790,000 )	
		2,618,650,690	156,373,921	1,449,023,285	350,285,029	16,227,053	14,436,971	15,535,767	121,066,539	495,702,125	140,000,000
		1,400,000,000	70,000,000	634,600,000	178,900,000	0	0	0	100,000,000	380,000,000	140,000,000
		( 1,265,000,000 )	( 40,000,000 )	( 592,500,000 )	0	0	0	0	100,000,000	380,000,000	140,000,000
		1,112,500,000	40,000,000	592,500,000	0	0	0	0	100,000,000	380,000,000	140,000,000
		700,000,000	30,000,000	549,634,000	227,170,000	0	0	6,500,000	7,800,000	82,400,000	75,520,000
		( 791,000,000 )	( 25,000,000 )	( 470,700,000 )	( 175,100,000 )	0	0	( 400,000 )	( 7,000,000 )	( 78,500,000 )	75,520,000
		691,100,153	23,455,535	439,423,883	168,504,672	0	0	187,588	6,099,668	53,428,807	75,520,000
		100,000,000	20,000,000	35,600,000	10,200,000	14,780,000	12,000,000	0	0	0	0
		( 83,520,000 )	( 25,850,000 )	( 25,000,000 )	0	( 17,510,000 )	( 9,890,620 )	0	0	0	0
		83,519,433	23,265,179	24,934,081	9,202,500	16,227,053	9,890,620	0	0	0	0
		1,000,000,000	200,000,000	424,640,000	211,630,000	0	5,500,000	41,750,000	34,350,000	122,890,000	225,810,000
		( 1,060,480,000 )	( 131,700,000 )	( 410,040,000 )	( 185,040,000 )	0	( 7,100,000 )	( 24,370,000 )	( 23,900,000 )	( 113,290,000 )	225,810,000
		731,531,104	69,653,207	392,165,321	172,577,857	0	4,546,351	15,348,179	14,966,871	62,273,318	225,810,000
		2,200,000,000	184,000,000	436,500,000	510,900,000	463,144,000	613,650,000	497,820,000	152,950,000	94,950,000	38,660,000
		( 1,941,000,000 )	( 177,000,000 )	( 415,200,000 )	( 241,300,000 )	( 276,644,000 )	( 439,650,000 )	( 460,300,000 )	( 142,210,000 )	( 243,910,000 )	38,660,000
		1,839,380,582	169,392,610	396,664,854	116,168,762	219,761,789	130,584,057	437,389,971	128,599,482	240,819,057	38,660,000
		700,000,000	59,000,000	266,700,000	38,100,000	27,644,000	276,650,000	276,820,000	32,950,000	17,650,000	15,860,000
		( 684,000,000 )	( 56,500,000 )	( 24,800,000 )	( 24,800,000 )	0	0	( 269,550,000 )	( 19,610,000 )	( 5,710,000 )	15,860,000
		643,482,721	52,070,779	258,855,124	16,221,253	18,172,733	16,774,830	262,774,187	13,506,992	5,106,823	15,860,000
		1,500,000,000	125,000,000	169,800,000	472,800,000	435,500,000	337,000,000	221,000,000	120,000,000	77,300,000	22,800,000
		( 1,257,000,000 )	( 120,500,000 )	( 148,500,000 )	( 216,500,000 )	( 249,000,000 )	( 163,000,000 )	( 190,750,000 )	( 122,600,000 )	( 238,200,000 )	22,800,000
		1,195,897,861	117,321,831	137,809,730	99,547,509	201,589,056	113,809,227	174,615,784	115,092,490	235,712,234	22,800,000
		2,900,000,000	161,000,000	456,450,000	449,950,000	254,230,000	245,360,000	275,910,000	230,560,000	155,300,000	132,200,000
		( 2,313,000,000 )	( 162,500,000 )	( 432,220,000 )	( 443,950,000 )	( 209,670,823 )	( 236,550,000 )	( 228,110,000 )	( 198,260,000 )	( 150,600,000 )	132,200,000
		1,902,189,006	156,422,353	420,031,546	423,947,571	219,258,007	209,670,823	196,803,133	168,092,100	107,963,473	132,200,000
		600,000,000	5,000,000	36,250,000	16,250,000	33,500,000	57,500,000	104,550,000	59,000,000	50,000,000	30,300,000
		( 350,000,000 )	( 6,500,000 )	( 15,300,000 )	( 19,250,000 )	0	0	( 63,500,000 )	( 30,800,000 )	0	30,300,000
		161,880,020	5,755,190	14,153,215	13,198,181	14,903,883	44,488,062	40,856,895	10,923,689	17,600,905	30,300,000
		100,000,000	1,000,000	9,000,000	18,000,000	11,410,000	11,160,000	7,560,000	9,660,000	14,300,000	9,300,000
		( 57,000,000 )	0	( 7,820,000 )	( 13,500,000 )	0	( 10,850,000 )	( 5,860,000 )	( 8,360,000 )	( 9,600,000 )	9,300,000
		36,293,743	0	2,932,026	5,718,353	6,614,874	6,678,897	3,496,486	5,291,312	5,561,795	9,300,000
		2,200,000,000	155,000,000	411,200,000	415,700,000	209,320,000	176,700,000	163,800,000	161,900,000	91,000,000	92,600,000
		( 1,906,000,000 )	0	( 409,100,000 )	( 411,200,000 )	0	( 168,200,000 )	( 158,750,000 )	( 159,100,000 )	0	92,600,000
		1,704,015,243	150,667,163	402,946,305	405,031,037	197,739,250	158,503,864	152,449,752	151,877,099	84,800,773	92,600,000
		5,700,000,000	26,000,000	81,100,000	1,152,340,000	583,100,000	417,700,000	459,300,000	285,400,000	484,600,000	519,700,000
		( 6,403,000,000 )	( 5,800,000 )	( 68,600,000 )	( 1,137,640,000 )	( 515,100,000 )	( 399,550,000 )	( 384,700,000 )	( 228,850,000 )	( 371,210,000 )	519,700,000
		2,351,985,982	2,495,640	49,478,308	1,121,059,019	312,451,681	241,166,291	242,061,026	156,163,800	227,110,217	519,700,000
		1,600,000,000	4,000,000	65,100,000	43,340,000	187,100,000	83,700,000	127,800,000	117,600,000	189,000,000	171,400,000
		( 683,000,000 )	( 3,800,000 )	( 56,100,000 )	( 28,640,000 )	( 120,100,000 )	( 73,850,000 )	( 70,200,000 )	( 62,150,000 )	( 76,760,000 )	171,400,000
		192,024,266	2,495,640	42,429,208	15,447,819	15,164,834	19,998,019	18,978,026	51,720,745	25,789,975	171,400,000
		100,000,000	1,000,000	10,000,000	1,003,000,000	16,000,000	34,000,000	51,500,000	30,800,000	175,600,000	213,300,000
		( 1,550,000,000 )	0	( 6,500,000 )	0	( 15,000,000 )	0	( 34,500,000 )	( 29,700,000 )	( 174,450,000 )	213,300,000
		1,178,819,546	0	2,049,100	1,000,611,200	7,641,447	20,298,272	28,041,536	24,443,055	95,734,936	213,300,000
		3,000,000,000	20,000,000	5,000,000	105,000,000	370,000,000	250,000,000	265,000,000	122,000,000	105,000,000	120,000,000
		( 3,170,000,000 )	( 0 )	0	0	( 250,000,000 )	( 250,000,000 )	0	0	0	120,000,000
		974,000,000	0	5,000,000	105,000,000	285,000,000	199,000,000	195,000,000	80,000,000	105,000,000	120,000,000
		1,000,000,000	1,000,000	1,000,000	1,000,000	10,000,000	50,000,000	15,000,000	15,000,000	15,000,000	15,000,000
		7,142,170	0	0	0	4,645,400	1,870,000	41,464	0	585,306	15,000,000

註)【計画額】上段…当初計画額、( )…変更額、下段…決算合計額

【各年度】上段…予算額、( )…補正予算額、( )…予備費補填額、下段…決算額

## (支出の部)

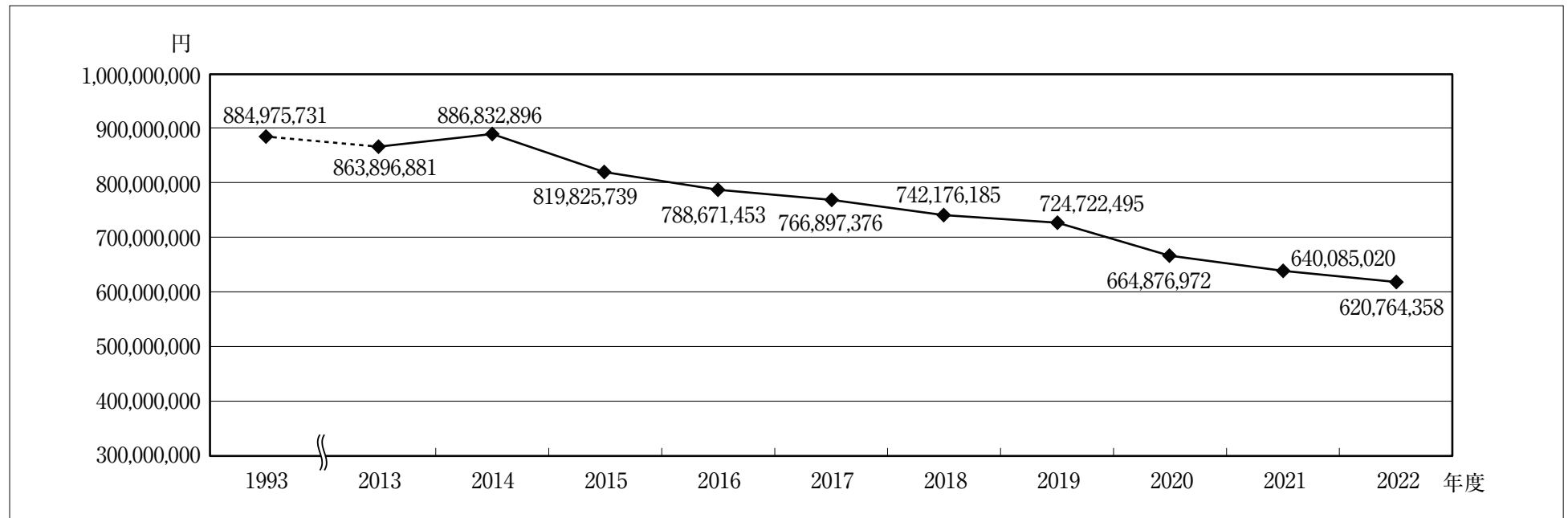
款 項		計 画 額	2015年度	2016年度	2017年度	2018年度	2019年度	2020年度	2021年度	2022年度	2023年度
5	寺 院 振 興 費	2,000,000,000	450,000,000	1,680,000,000	306,880,000	77,650,000	39,430,000	8,750,000	16,550,000	16,400,000	15,000,000
		( 3,030,000,000 )									
	1 教 化 助 成 費	2,935,087,357	550,474,709	2,039,599,150	155,573,972	81,736,903	64,451,575	14,839,037	13,332,383	15,079,628	
		( 2,800,000,000 )									
	2 扱 費	2,740,114,211	533,416,325	1,919,494,281	124,659,633	71,025,808	58,468,129	12,023,734	9,700,200	11,326,101	
		( 230,000,000 )									
6	宗 務 推 進 費	300,000,000	30,000,000	200,000,000	185,000,000	10,000,000	5,000,000	2,000,000	5,000,000	5,000,000	
		( 230,000,000 )									
	1 本 山 事 務 費	194,973,146	17,058,384	120,104,869	30,914,339	10,711,095	5,983,446	2,815,303	3,632,183	3,753,527	
		( 1,430,000,000 )	( 145,000,000 )	( 292,500,000 )							
	2 推 進 対 策 費	893,568,460	101,590,021	218,096,172	168,612,671	61,148,820	79,979,672	54,395,616	56,859,392	152,886,096	
		( 750,000,000 )									
	3 推 進 事 務 費	300,000,000	10,000,000	60,900,000	57,900,000	39,000,000	38,500,000	29,000,000	0	20,000,000	50,000,000
		( 145,879,584 )									
	4 諸 費	244,400,000	10,000,000	52,500,000	57,900,000	39,000,000	36,000,000	29,000,000	0	20,000,000	
		( 80,000,000 )									
7	予 備 費	100,000,000	20,999,162	22,639,805	5,708,701	3,115,508	2,117,242	1,617,808	1,026,225	868,344	
		( 1,683,000,000 )									
	1 予 備 費	12,508,844	0	0	0	1,000,000	0	0	0	11,508,844	
		( 1,683,000,000 )									
8	翌 年 度 繰 越 金	2,000,000,000	100,000,000	600,000,000	100,000,000	100,000,000	100,000,000	100,000,000	100,000,000	100,000,000	100,000,000
		( 1,683,000,000 )									
	1 翌 年 度 繰 越 金	12,508,844	0	0	0	1,000,000	0	0	0	11,508,844	
		( 1,683,000,000 )									
	歳 出 合 計	20,000,000,000	3,140,000,000	10,970,000,000	8,216,500,000	9,105,000,000	8,851,066,000	8,793,000,000	7,595,000,000	7,250,000,000	6,234,090,000
		12,553,370,921	3,640,245,613	14,003,699,630	11,107,743,770	9,862,946,225	9,429,167,451	8,893,734,106	8,078,531,983	7,625,484,472	

注)【計画額】上段…当初計画額、( )…変更額、下段…決算合計額

【各年度】上段…予算額、( )…補正予算額、〈 〉…予備費補填額、下段…決算額

## C-8 伝道出版物等頒布収納額推移表

	1993	2013	2014	2015	2016	2017	2018	2019	2020	2021	2022
宗報購読料	40,535,712	41,160,600	42,621,150	42,412,825	42,262,350	42,224,650	41,954,575	41,840,500	41,570,575	41,524,100	38,719,575
新報購読料	154,052,825	153,287,367	154,437,652	143,037,336	131,054,249	129,473,189	127,225,343	127,155,955	119,726,979	115,870,353	114,907,105
大乘購読料	103,308,208	62,855,835	59,713,977	58,515,266	57,000,112	54,380,987	51,384,925	47,950,532	44,351,653	40,441,629	37,656,243
季刊せいてん購読料	31,686,859	10,294,336	10,671,400	11,339,590	10,567,887	10,478,844	10,418,394	10,596,086	9,884,521	9,115,735	8,489,073
伝道購読料		2,815,200	3,008,112	2,775,992	2,536,438	2,459,293	2,324,347	2,331,972	2,102,000	1,927,800	861,200
各種図書等頒布収入	512,874,182	538,574,695	562,110,616	507,829,163	485,955,330	469,004,167	453,470,871	439,489,642	418,562,521	406,477,696	390,266,139
その他事業収入	42,517,945	54,908,848	54,269,989	53,915,567	59,295,087	58,876,246	55,397,730	55,357,808	28,678,723	24,727,707	29,865,023
合計	884,975,731	863,896,881	886,832,896	819,825,739	788,671,453	766,897,376	742,176,185	724,722,495	664,876,972	640,085,020	620,764,358

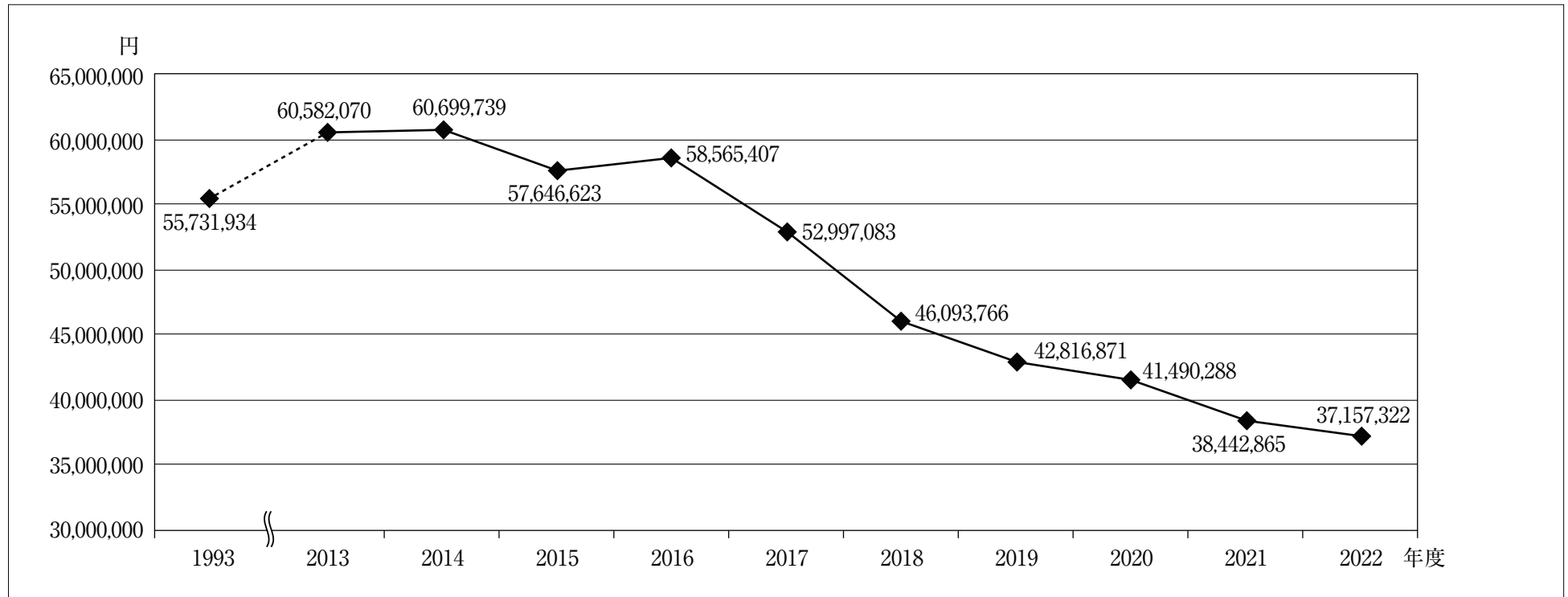


宗派特別会計 出版事業費 歳入 第2款 伝道出版物等頒布収入

(2023.3.31現在)

## C-9 広告収納額推移表

	1993	2013	2014	2015	2016	2017	2018	2019	2020	2021	2022
宗報広告料	6,243,167	7,408,050	6,629,997	6,580,628	6,956,308	6,166,111	5,383,881	5,123,465	5,094,741	4,666,453	4,609,677
新報広告料	41,870,167	48,401,440	49,389,390	47,239,427	47,214,457	42,384,699	36,987,864	34,377,464	33,434,588	30,861,479	29,786,354
大乘広告料	6,469,800	4,561,380	4,485,751	3,772,262	4,161,372	4,275,948	3,722,021	3,315,942	2,960,959	2,914,933	2,761,291
季刊せいてん広告料	1,148,800	211,200	194,601	54,306	233,270	170,325	0	0	0		
その他広告料										0	0
合計	55,731,934	60,582,070	60,699,739	57,646,623	58,565,407	52,997,083	46,093,766	42,816,871	41,490,288	38,442,865	37,157,322



宗派特別会計 出版事業費 歳入 第3款 広告収入

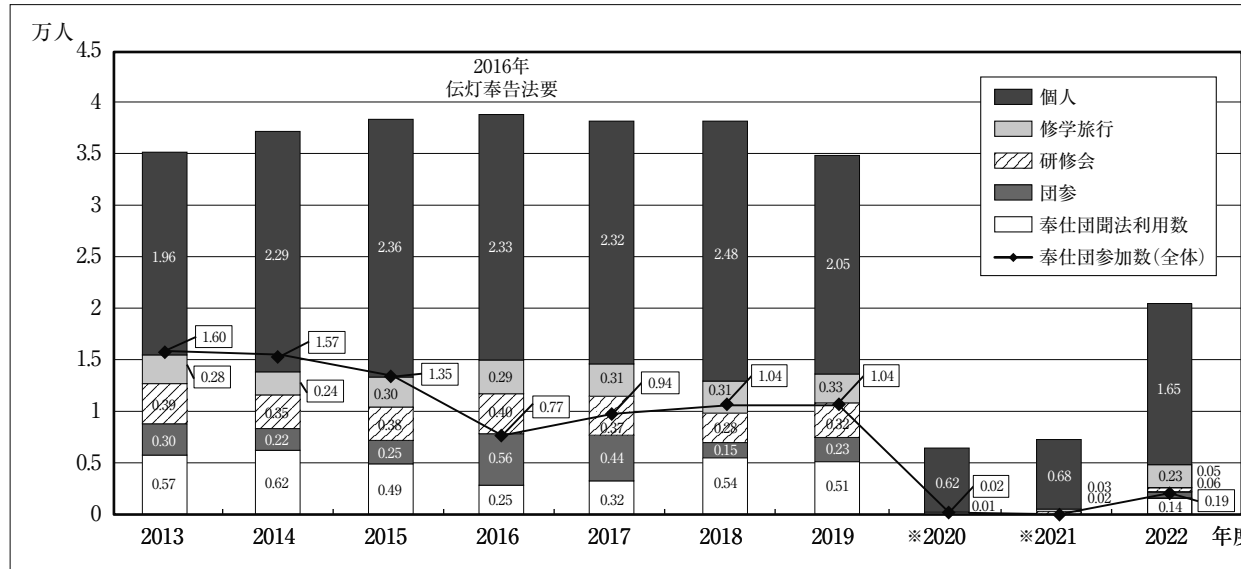
(2023.3.31現在)

### C-10 聞法会館宿泊料金収納額推移表

年度	項目	合計		奉仕団			団参			研修会			修学旅行			個人	
		人数	金額	団体数	人数	占有率	団体数	人数	占有率	団体数	人数	占有率	団体数	人数	占有率	人数	占有率
2013	人数	35,076		177	5,736	16%	125	3,036	9%	105	3,906	11%	37	2,766	8%	19,632	56%
	宿泊費収入	280,588,102			45,884,746			24,286,278			31,245,784			22,126,431		157,044,863	
2014	人数	37,252		212	6,175	17%	100	2,207	6%	100	3,520	9%	34	2,427	6%	22,923	62%
	宿泊費収入	308,024,370			51,059,017			18,248,947			29,105,707			20,068,054		189,542,645	
2015	人数	37,767		177	4,884	13%	114	2,512	7%	97	3,774	9%	45	2,954	8%	23,643	63%
	宿泊費収入	309,344,581			40,004,208			20,575,465			30,912,343			24,195,829		193,656,736	
2016	人数	38,358		91	2,549	7%	171	5,599	15%	115	4,036	10%	52	2,877	7%	23,297	61%
	宿泊費収入	318,370,364			21,156,631			46,471,549			33,498,691			23,879,022		193,364,471	
2017	人数	37,686		120	3,232	9%	132	4,369	12%	91	3,728	10%	57	3,145	8%	23,212	61%
	宿泊費収入	313,654,873			26,899,446			36,362,526			31,027,580			26,175,359		193,189,962	
2018	人数	37,618		198	5,370	14%	47	1,480	4%	58	2,848	8%	48	3,080	8%	24,840	66%
	宿泊費収入	316,693,906			45,208,312			12,459,646			23,976,401			25,929,535		209,120,012	
2019	人数	34,438		185	5,078	15%	96	2,308	7%	79	3,242	9%	62	3,316	10%	20,494	59%
	宿泊費収入	297,388,973			43,851,013			19,930,709			27,996,256			28,635,282		176,975,713	
*2020	人数	6,387		2	28	0.4%	2	30	0.5%	1	27	0.4%	5	128	2%	6,174	96.7%
	宿泊費収入	51,684,601			226,580			242,765			218,488			1,035,796		49,960,972	
*2021	人数	7,353		0	0	0.0%	1	23	0.3%	5	184	2.9%	7	321	4.2%	6,825	92.6%
	宿泊費収入	61,217,282			0			175,490			1,800,869			2,566,580		56,674,343	
2022	人数	21,292		86	1,385	6.5%	27	618	2.9%	18	501	2.4%	33	2,314	10.9%	16,474	77.4%
	宿泊費収入	188,947,865			12,290,663			5,484,209			4,445,936			20,534,724		146,192,333	

《参考》念仏奉仕団参加総数

種別	団体数	参加者	参加総数	聞法宿泊率
奉仕団	485	14,302	16,040	36%
見念	59	1,738		
奉仕団	475	13,814	15,676	39%
見念	68	1,862		
奉仕団	420	11,659	13,463	36%
見念	62	1,804		
奉仕団	231	6,388	7,721	33%
見念	51	1,333		
奉仕団	276	7,118	9,435	34%
見念	77	2,317		
奉仕団	368	9,025	10,392	52%
見念	52	1,367		
奉仕団	335	8,612	10,418	49%
見念	66	1,806		
奉仕団	12	201	201	14%
見念	0	0		
奉仕団	0	0	0	0%
見念	0	0		
奉仕団	113	1,858	1,858	75%
見念	0	0		



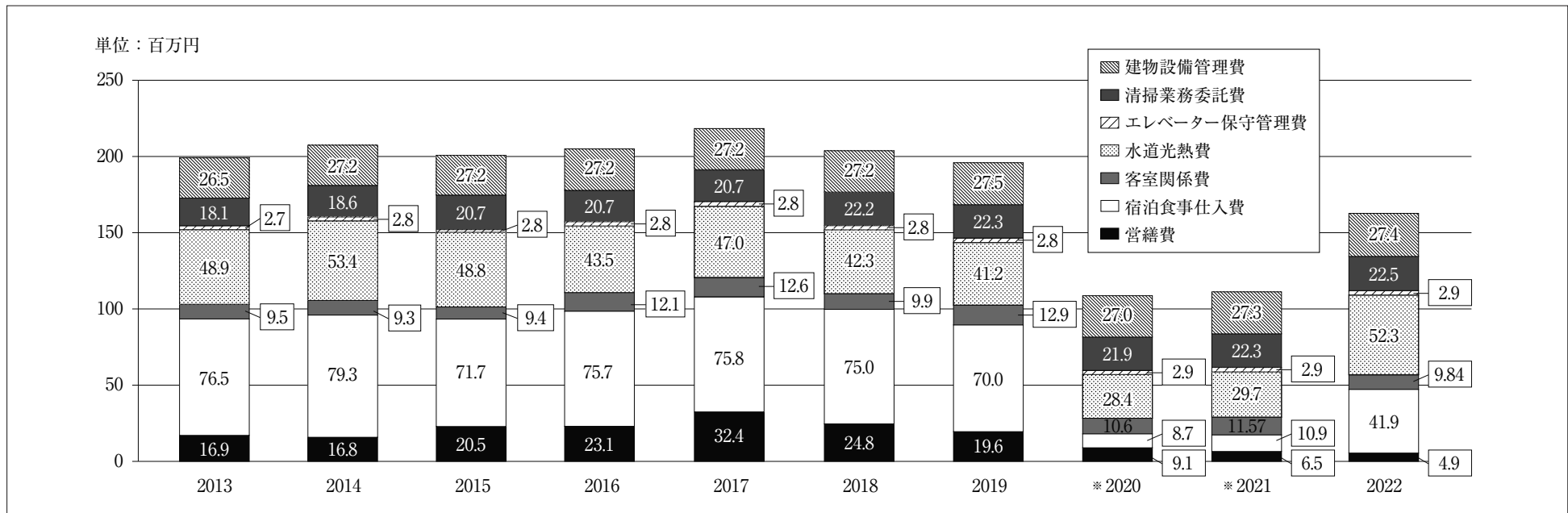
宗派特別会計 聞法施設費 歳入 第3款1項 宿泊料金収入  
第3款2項 食料料金収入

\*2020・2021年度は、新型コロナウイルス感染症の影響により、著しく減少。

(2023.3.31現在)

### C-11 聞法会館運営・管理費推移表

項目	2013	2014	2015	2016	2017	2018	2019	※ 2020	※ 2021	2022
1 建物設備管理費	26,460,000	27,216,000	27,216,000	27,216,000	27,216,000	27,216,000	27,450,023	27,026,989	27,266,800	27,390,000
2 清掃業務委託費	18,060,000	18,583,880	20,736,000	20,736,000	20,736,000	22,195,620	22,288,320	21,930,480	22,305,360	22,492,800
3 エレベーター保守管理費	2,683,800	2,816,208	2,816,208	2,816,208	2,816,208	2,816,208	2,842,284	2,868,360	2,868,360	2,868,360
4 水道光熱費	48,892,879	53,368,737	48,844,979	43,542,684	47,003,087	42,303,478	41,169,663	28,434,248	29,665,371	52,269,760
5 客室関係費	9,532,210	9,338,465	9,392,722	12,117,607	12,611,583	9,855,653	12,891,081	10,612,872	11,573,617	9,836,290
6 宿泊食事仕入費	76,505,522	79,316,443	71,719,050	75,667,248	75,814,680	75,024,608	70,012,760	8,724,578	10,924,799	41,928,126
7 営繕費	16,948,903	16,785,075	20,461,970	23,147,976	32,378,318	24,784,239	19,623,890	9,092,996	6,536,233	4,896,622
合計	199,083,314	207,424,808	201,186,929	205,243,723	218,575,876	204,195,806	196,278,021	108,690,523	111,140,540	161,681,958



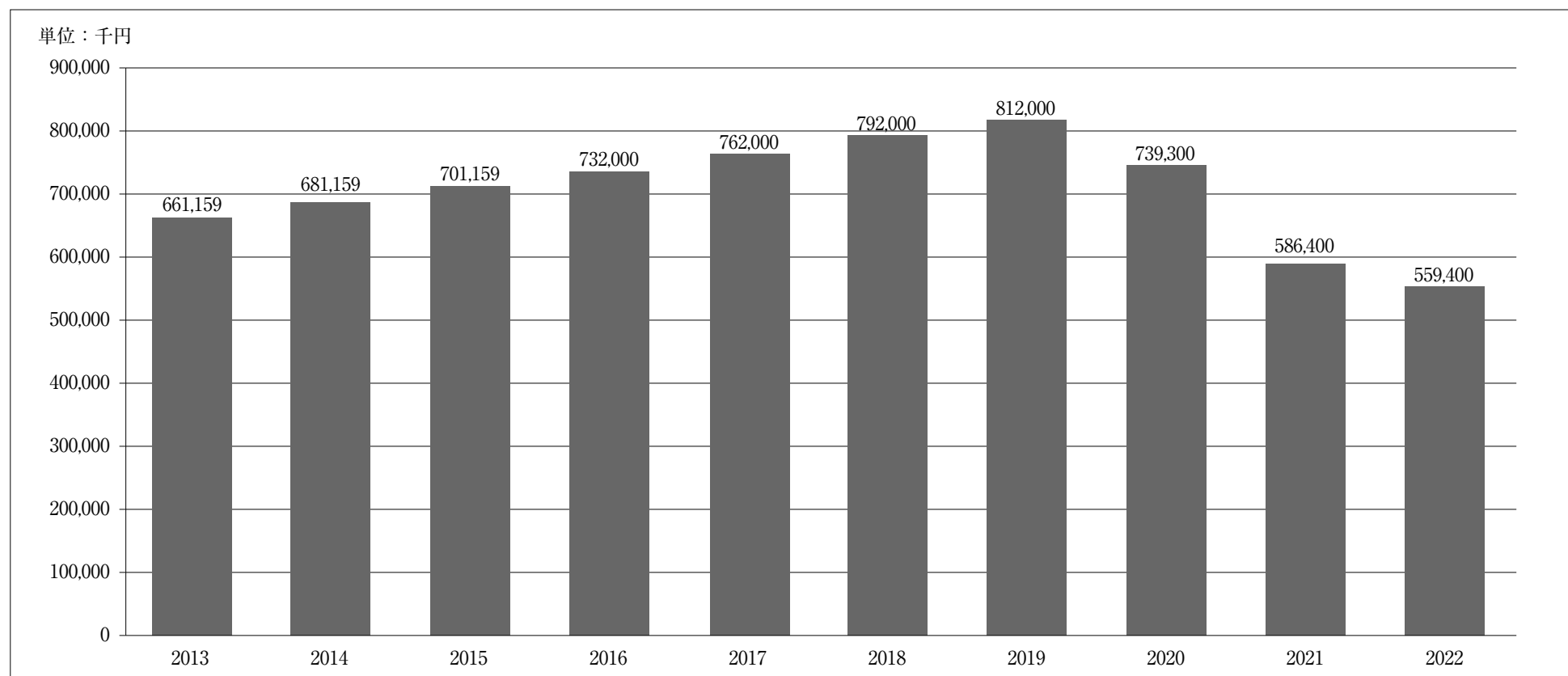
宗派特別会計 聞法施設費  
 第1款1項1目 設備管理費  
 第2款2項1目 設備管理費  
 第1款1項2目 水道光熱費  
 第2款2項2目 水道光熱費  
 第2款2項3目 寝具費  
 第2款2項9目 食事費  
 第1款2項1目 営繕費  
 第2款3項1目 営繕費

※2020・2021年度は新型コロナウイルス感染症の影響により、著しく減少。

(2023.3.31現在)

## C-12 聞法会館減価償却引当金推移表

年 度	2013	2014	2015	2016	2017	2018	2019	2020	2021	2022
減価償却引当金	20,000,000	20,000,000	20,000,000	30,840,764	30,000,000	30,000,000	20,000,000	0	0	0
積立累計金額	673,000,000	681,159,236	701,159,236	732,000,000	762,000,000	792,000,000	812,000,000	812,000,000	739,300,000	586,400,000
取崩し金額	△ 11,840,764	0	0	0	0	0	0	△ 72,700,000	△ 152,900,000	△ 27,000,000
引当金残高	661,159,236	681,159,236	701,159,236	732,000,000	762,000,000	792,000,000	812,000,000	739,300,000	586,400,000	559,400,000



※減価償却引当金 ¥559,400,000- は《建物積立金》として、所務部（財務担当・金庫）にて保管。

宗派特別会計 聞法施設費 歳入 第4款1項 減価償却引当金より繰入  
歳出 第3款1項 減価償却引当金

(2023.3.31現在)

# 第 2 編 本願寺編

## E 教化統計

E - 1	お西さん(西本願寺)ホームページ閲覧者数推移表	203
E - 2	本願寺参与数一覧表及び推移表	204
E - 3	団体参拝者数推移表	205
E - 4	本利法要件数推移表	206
E - 5	念仏奉仕団参加者数推移表	207
E - 6	帰敬式受式者数推移表及び一覧表	208
E - 7	在家免物交付件数一覧表及び推移表	210
E - 8	本願寺全国講社連絡会登録講社数推移表・ 教区別登録講社数一覧表	211
E - 9	総会所参拝者数推移表	212
E - 10	本山常例布教参拝者数推移表	213
E - 11	お西さんを知ろう! 参加者数推移表	214
E - 12	meet the hongwanji 参加者数推移表	214
E - 13	書院・飛雲閣案内者数推移表	215
E - 14	仏前結婚式挙行数推移表	216
E - 15	大谷本廟における読経・納骨件数一覧表【月別】	217
E - 16	納骨件数推移表	218
E - 17	祖壇納骨件数推移表	219
E - 18	無量寿堂納骨所使用基数一覧表	220

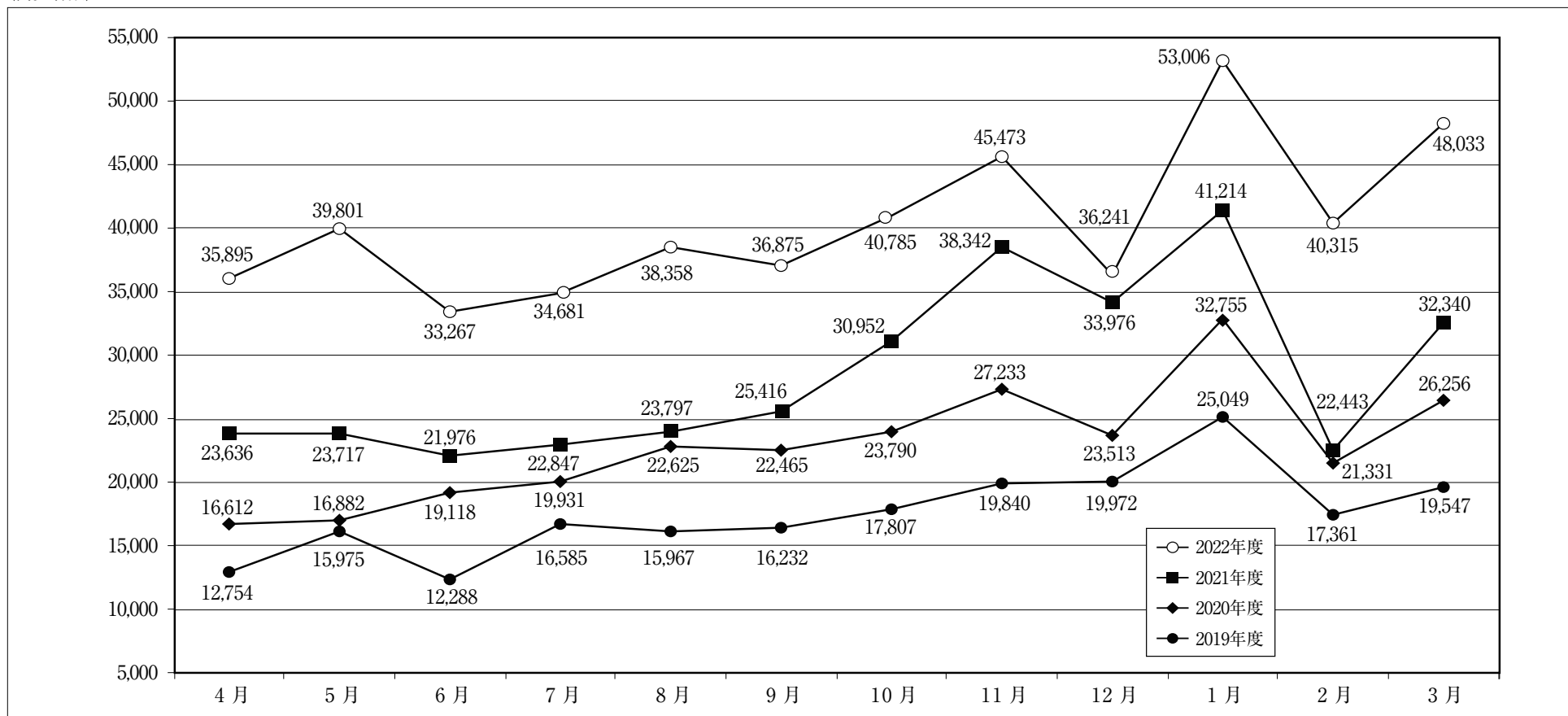


## E-1 お西さん（西本願寺）ホームページ閲覧者数推移表

	4月	5月	6月	7月	8月	9月	10月	11月	12月	1月	2月	3月	年間合計	月平均
2022年度	35,895	39,801	33,267	34,681	38,358	36,875	40,785	45,473	36,241	53,006	40,315	48,033	482,730	40,228
2021年度	23,636	23,717	21,976	22,847	23,797	25,416	30,952	38,342	33,976	41,214	22,443	32,340	340,656	28,388
2020年度	16,612	16,882	19,118	19,931	22,625	22,465	23,790	27,233	23,513	32,755	21,331	26,256	272,511	22,709
2019年度	12,754	15,975	12,288	16,585	15,967	16,232	17,807	19,840	19,972	25,049	17,361	19,547	209,377	17,448

(2023.3.31現在)

〈閲覧者数〉



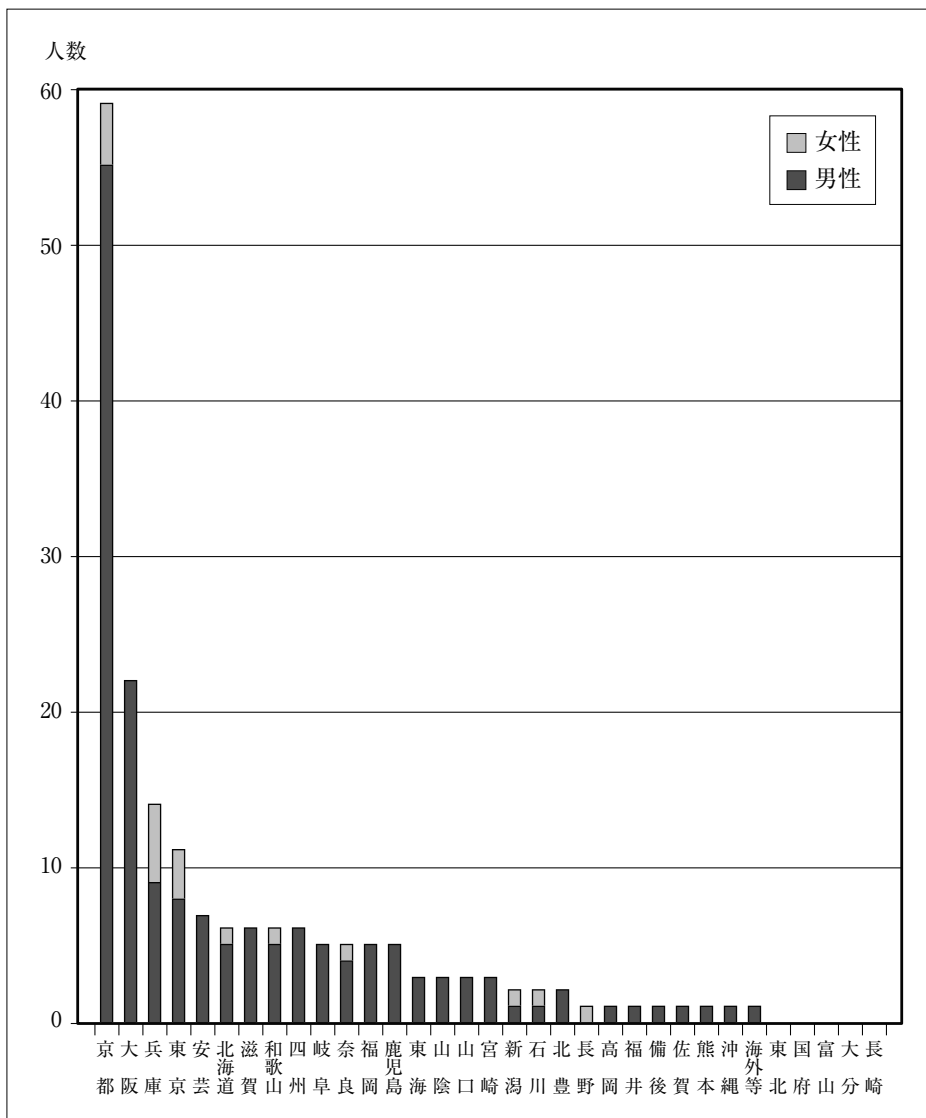
※2018年5月開設。

※宗派公式WEBサイト閲覧者数は59頁に掲載。

## E-2 本願寺参与数一覧表及び推移表

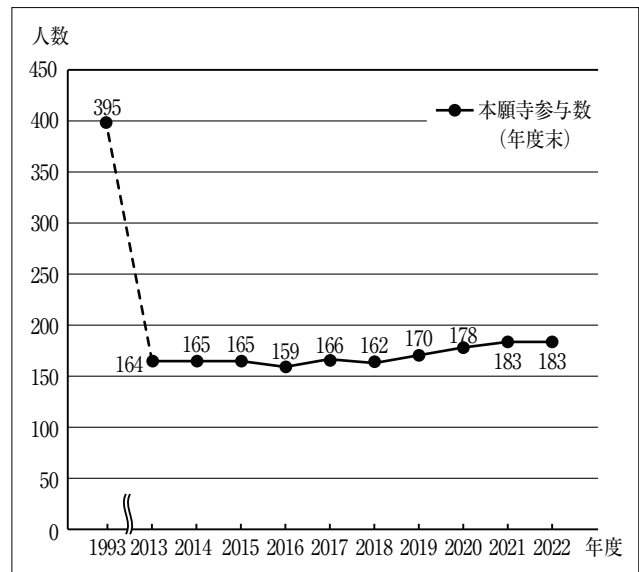
〈一覧表〉

教 区	男性	女性	合計
北海道	5	1	6
東北	0	0	0
東京	8	3	11
長野	0	1	1
国府	0	0	0
新潟	1	1	2
富山	0	0	0
高岡	1	0	1
石川	1	1	2
福井	1	0	1
岐阜	5	0	5
東海	3	0	3
滋賀	6	0	6
京都	55	4	59
奈良	4	1	5
大阪	22	0	22
和歌山	5	1	6
兵庫	9	5	14
山陰	3	0	3
四州	6	0	6
備後	1	0	1
安芸	7	0	7
山口	3	0	3
北豊	2	0	2
福岡	5	0	5
大分	0	0	0
佐賀	1	0	1
長崎	0	0	0
熊本	1	0	1
宮崎	3	0	3
鹿児島	5	0	5
沖縄	1	0	1
海外等	1	0	1
合 計	165	18	183



〈推移表〉

年 度	本願寺 参与数 (年度当初)	新任者	辞任者	死亡者	本願寺 参与数 (年度末)
1993	408	9	8	14	395
2013	162	17	10	5	164
2014	164	15	12	2	165
2015	165	9	7	2	165
2016	165	8	11	3	159
2017	159	18	6	5	166
2018	166	12	9	7	162
2019	162	18	5	5	170
2020	170	15	6	1	178
2021	178	14	6	3	183
2022	183	13	6	7	183



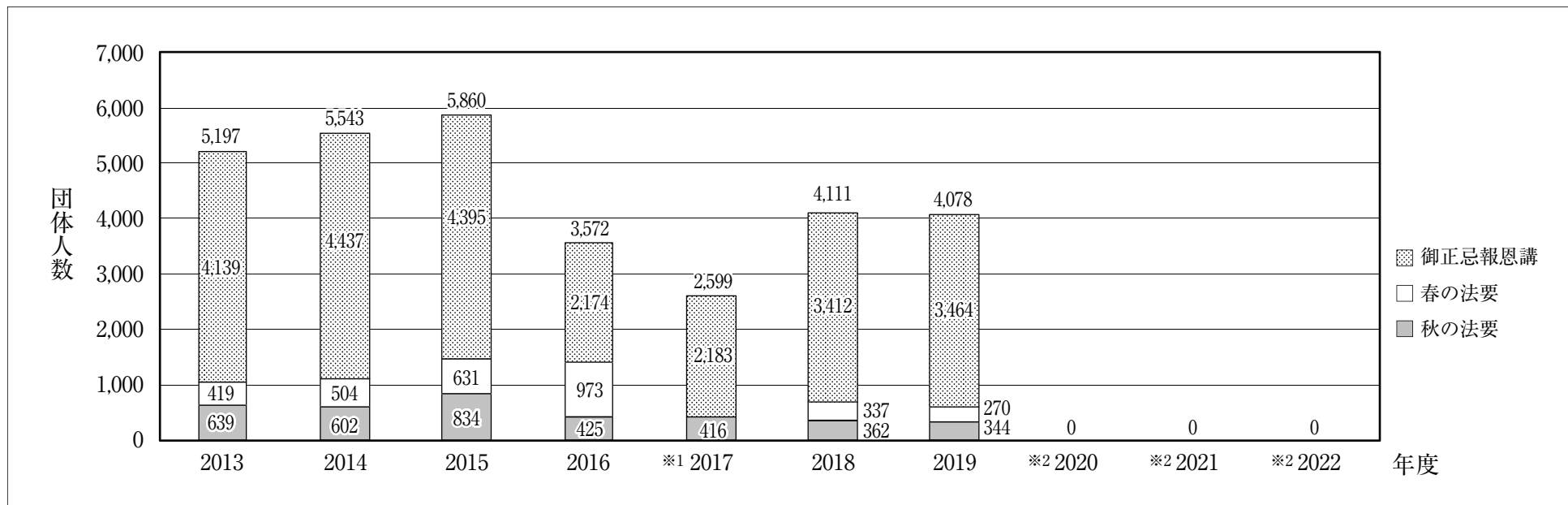
※本願寺参与…本山の財政基盤の確立に協賛し、その活動に積極的に参画するとともに、本願寺住職及び執行長の諮問に応じ、本山の護持発展に寄与する。

(2023.3.31現在)

### E-3 団体参拝者数推移表

	2013		2014		2015		2016		2017		2018		2019		2020		2021		2022	
	団体数	人数	団体数	人数	団体数	人数	団体数	人数	団体数	人数	団体数	人数	団体数	人数	団体数	人数	団体数	人数	団体数	人数
御正忌報恩講法要	138	4,139	134	4,437	143	4,395	80	2,174	81	2,183	120	3,412	122	3,464						
春の法要	19	419	19	504	28	631	19	973	※1		21	337	16	270						
秋の法要	26	639	31	602	42	834	7	425	21	416	21	362	11	344	※2		※2		※2	
合計	183	5,197	184	5,543	213	5,860	106	3,572	102	2,599	162	4,111	149	4,078						

※1 伝灯奉告法要期間中のため春の法要は団体参拝の募集無し。  
 ※2 新型コロナウイルス感染症の影響により、団体参拝の募集無し。



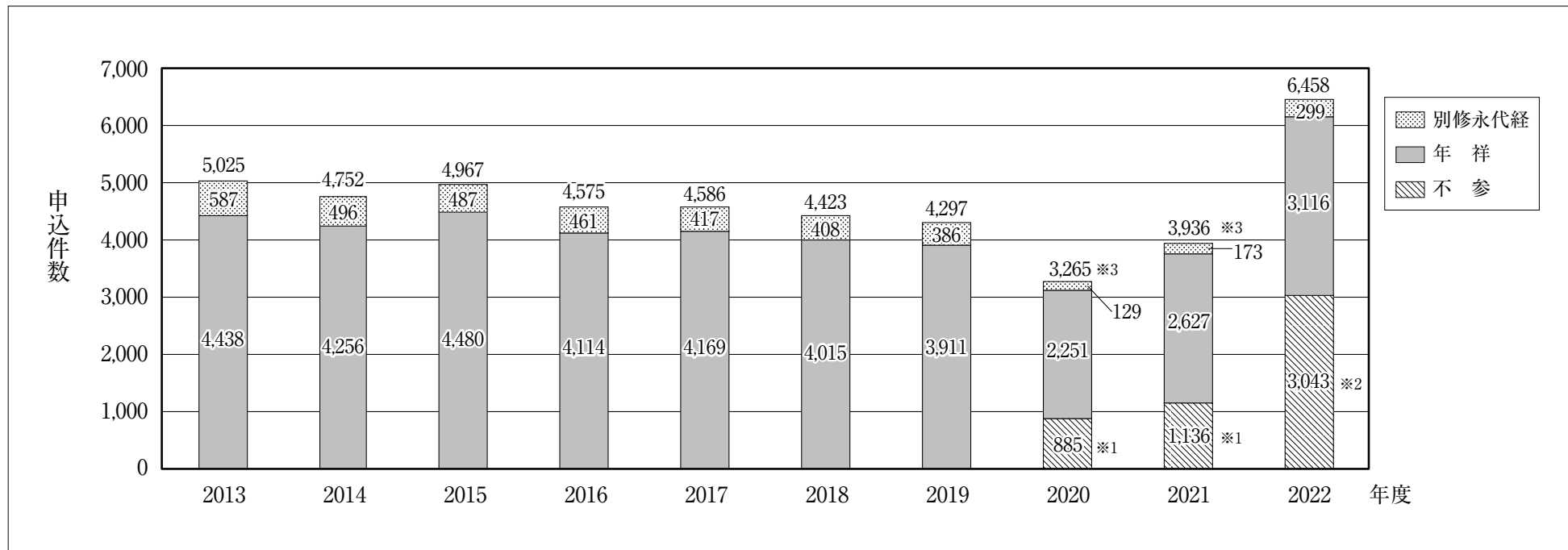
## E-4 本利法要件数推移表

	2013年度	2014年度	2015年度	2016年度	2017年度	2018年度	2019年度	2020年度	2021年度	2022年度
別修永代経	587	496	487	461	417	408	386	129	173	299
年 祥	4,438	4,256	4,480	4,114	4,169	4,015	3,911	2,251	2,627	3,116
不 参								※1 885	※1 1,136	※2 3,043
合 計	5,025	4,752	4,967	4,575	4,586	4,423	4,297	※3 3,265	※3 3,936	6,458

※1 2020(令和2)年4月1日より年忌・祥月法要案内者からの不参による院号法名読み上げを受付開始。

※2 2022(令和4)年6月1日より案内方法をハガキから案内状(法名奉呈用紙同封)に変更。

※3 新型コロナウイルス感染症の影響による申込減。

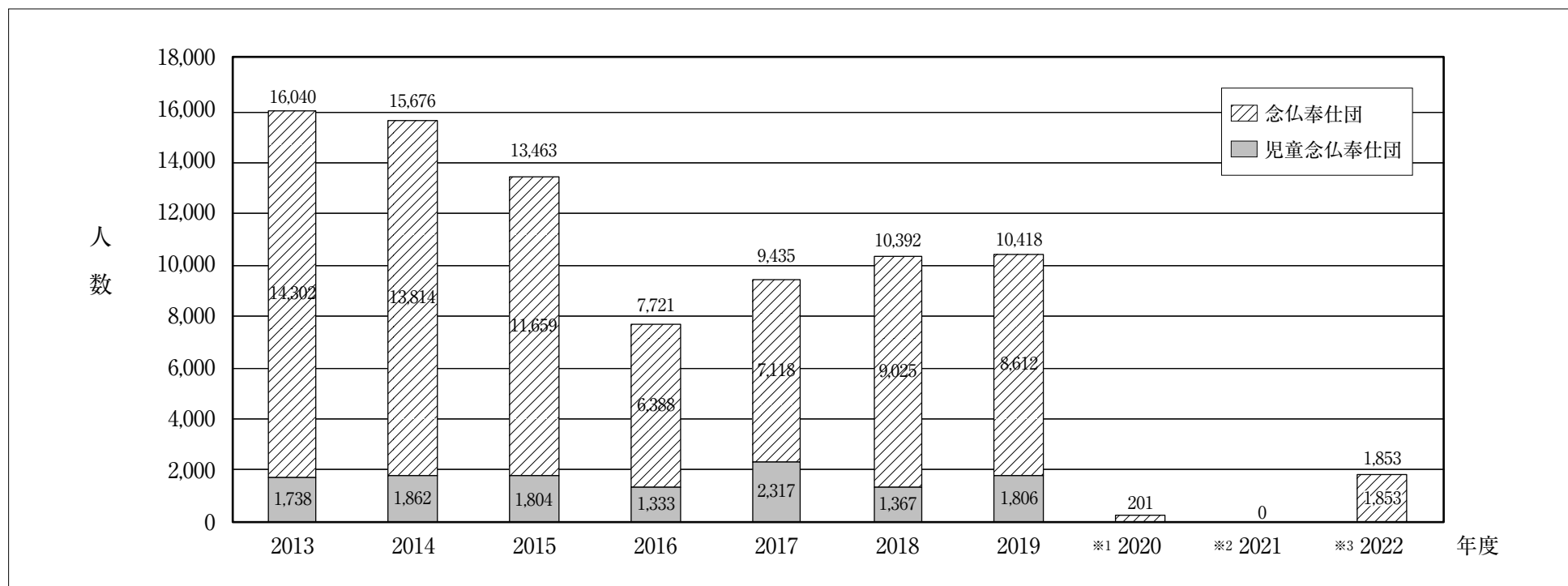


本願寺一般会計経常部 歳入 第1類2款1項 本利懇志  
歳出 第1類1款2項4目 御扱費

(2023.3.31現在)

## E-5 念仏奉仕団参加者数推移表

	2013		2014		2015		2016		2017		2018		2019		2020 ※1		2021 ※2		2022 ※3	
	団体数	人数	団体数	人数	団体数	人数	団体数	人数	団体数	人数	団体数	人数	団体数	人数	団体数	人数	団体数	人数	団体数	人数
念仏奉仕団	485	14,302	475	13,814	420	11,659	231	6,388	276	7,118	368	9,025	335	8,612	12	201			113	1,858
児童念仏奉仕団	59	1,738	68	1,862	62	1,804	51	1,333	77	2,317	52	1,367	66	1,806						
合計	544	16,040	543	15,676	482	13,463	282	7,721	353	9,435	420	10,392	401	10,418	12	201	0	0	113	1,858



※1 新型コロナウイルス感染症の影響により全41日程中、36回は開催中止、5回は参加団体・参加人数を減じ、半日日程に変更し開催。

※2 新型コロナウイルス感染症の影響により開催中止。2021年度参加者なしのため、参加者数一覧表は掲載省略。

※3 新型コロナウイルス感染症の影響により2022年度児童念仏奉仕団開催中止のため、参加者数一覧表は掲載省略。

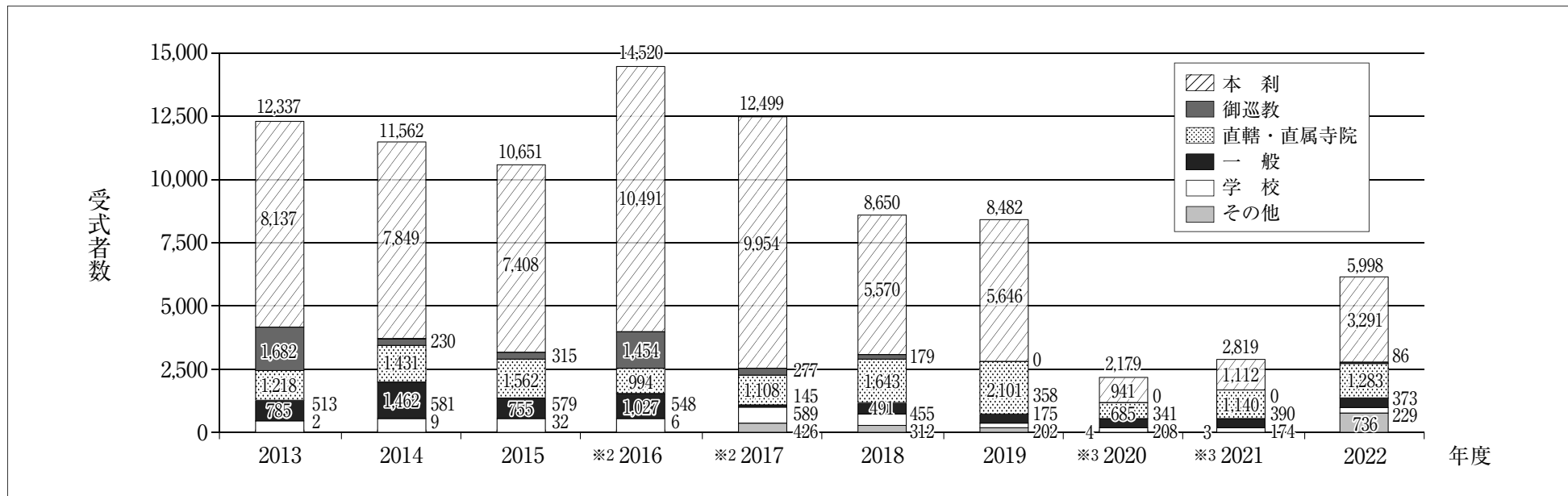
## E-6 帰敬式受式者数推移表

	2013	2014	2015	※2 2016	※2 2017	2018	2019	※3 2020	※3 2021	2022
本 刹	8,137	7,849	7,408	10,491	9,954	5,570	5,646	941	1,112	3,291
御巡教	1,682	230	315	1,454	277	179	0	0	0	86
直轄・直属寺院	1,218	1,431	1,562	994	1,108	1,643	2,101	685	1,140	1,283
一 般	785	1,462	755	1,027	145	491	358	341	390	373
学 校	513	581	579	548	589	455	175	208	174	229
その他 ※1	2	9	32	6	426	312	202	4	3	736
合 計	12,337	11,562	10,651	14,520	12,499	8,650	8,482	2,179	2,819	5,998

※1 海外帰敬式・親鸞聖人750回大遠忌組お待ち受け法要帰敬式・組における親鸞聖人御誕生850年・立教開宗800年慶讃法要帰敬式を含む特例帰敬式等。

※2 第25代専如門主伝灯奉告法要 帰敬式受式者数含む。(2016年10月1日～2017年5月31日)

※3 新型コロナウイルス感染症の影響に伴う受式者数の減。

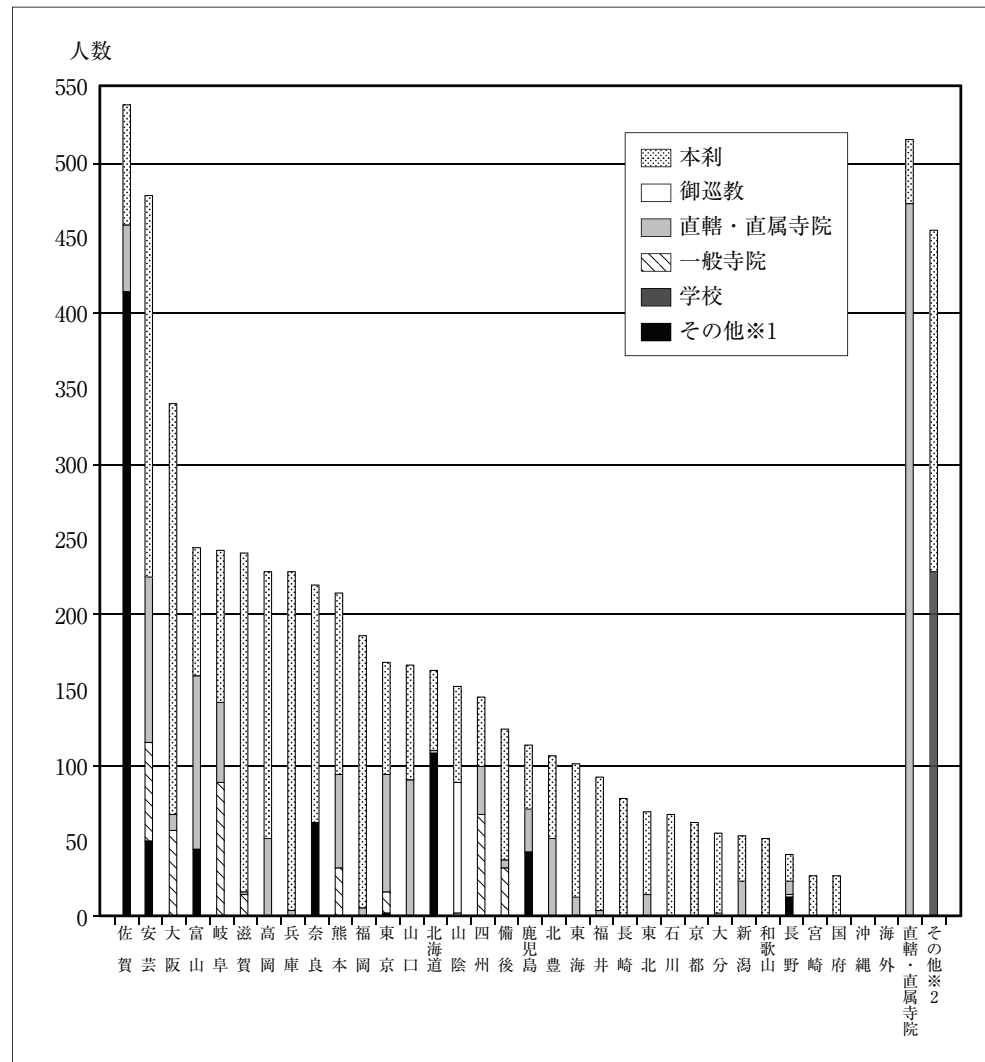


本願寺一般会計経常部 歳入 第2類1款2項 帰敬式冥加  
歳出 第1類1款10項2目 帰敬式関係費

(2023.3.31現在)

### 帰敬式受式者数一覧表

教区	本利	御巡教	直轄直属寺院	一般寺院	学校	その他※1	合計
北海道	53	0	2	0	0	108	163
東北	55	0	14	0	0	0	69
東京	75	0	77	15	0	2	169
長野	18	0	9	0	0	12	39
国府	19	0	0	0	0	0	19
新潟	30	0	23	0	0	0	53
富山	85	0	115	0	0	45	245
高岡	178	0	51	0	0	0	229
石川	68	0	0	0	0	0	68
福井	89	0	3	0	0	0	92
岐阜	101	0	54	88	0	0	243
東海	89	0	13	0	0	0	102
滋賀	226	0	1	15	0	0	242
京都	62	0	0	0	0	0	62
奈良	158	0	0	0	0	62	220
大阪	273	0	11	56	1	0	341
和歌山	51	0	0	0	0	0	51
兵庫	224	0	4	0	0	0	228
山陰	64	86	2	0	0	0	152
四州	47	0	31	68	0	0	146
備後	88	0	4	33	0	0	125
安芸	253	0	111	65	0	50	479
山口	75	0	91	0	0	0	166
北豊	56	0	51	0	0	0	107
福岡	182	0	5	0	0	0	187
大分	54	0	2	0	0	0	56
佐賀	80	0	45	0	0	414	539
長崎	79	0	0	0	0	0	79
熊本	121	0	61	33	0	0	215
宮崎	27	0	0	0	0	0	27
鹿児島	42	0	29	0	0	43	114
沖縄	0	0	0	0	0	0	0
直轄・直属寺院	42	0	474	0	0	0	516
海外	0	0	0	0	0	0	0
その他※2	227	0	0	0	228	0	455
合計	3,291	86	1,283	373	229	736	5,998



※1 その他 海外帰敬式・特例帰敬式・組における慶讃法要等。  
 ※2 その他 教区外・宗門関係学校受式者等。

本願寺一般会計経常部 歳入 第2類1款2項 帰敬式冥加  
 歳出 第1類1款10項2目 帰敬式関係費

(2023.3.31現在)

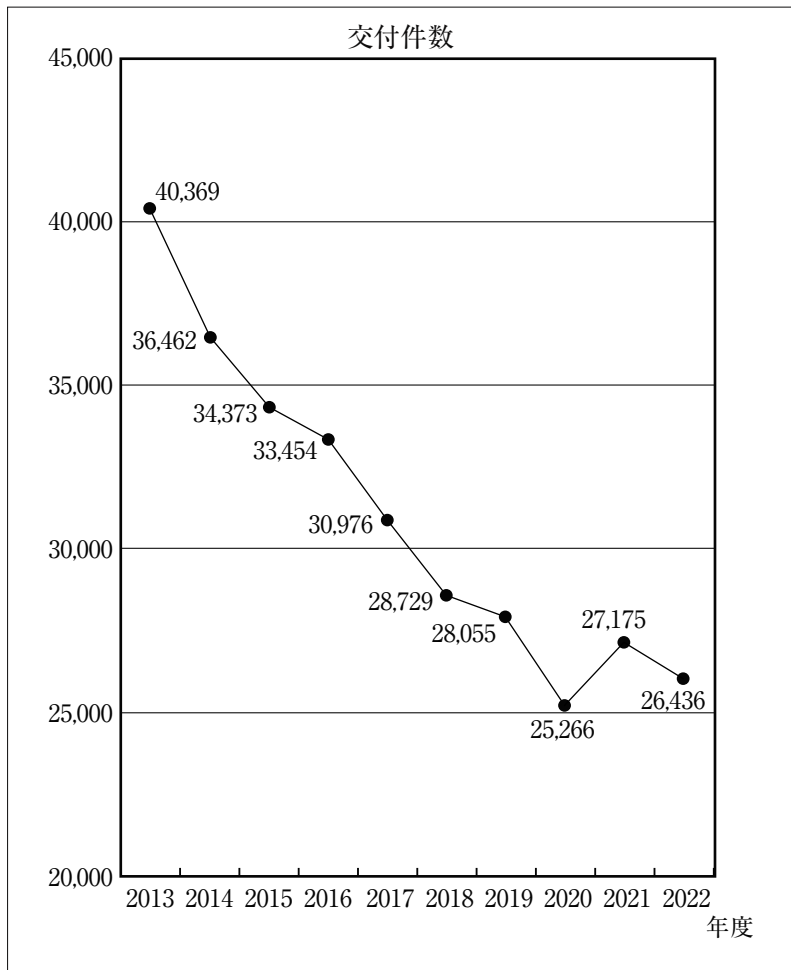
### E-7 在家免物交付件数一覧表及び推移表

種別		金襴	桐	藤	小計	合計
20代	絵像	796	916	2,601	4,313	4,415
	六字	24	27	51	102	
特小	絵像	-	169	-	169	169
	六字	-	-	-	-	
30代	絵像	938	986	2,042	3,966	4,025
	六字	8	16	35	59	
50代	絵像	648	506	670	1,824	1,851
	六字	19	2	6	27	
70代	絵像	105	92	66	263	270
	六字	3	3	1	7	
100代	絵像	74	34	30	138	149
	六字	4	0	7	11	
150代	絵像	25	12	6	43	45
	六字	1	0	1	2	
200代	絵像	12	5	3	20	24
	六字	2	0	2	4	
300代	絵像	9	1	-	10	10
500代	絵像	6	2	-	8	8
一貫代	絵像	5	2	-	7	7
						10,973

種別		小計	合計
いちよう	絵像	680	754
	六字	74	
きく	絵像	498	568
	六字	70	
懐中名号	大形	222	406
	小形	184	
三つ折	桐	88	168
	藤	80	
携行本尊(絵像)			1,519
			3,415

種別		金襴	桐	藤	小計	合計
20代	祖師	235	383	1,039	1,657	3,782
	蓮師	235	383	1,037	1,655	
	九字	35	56	144	235	
	十字	35	56	144	235	
30代	祖師	492	668	1,296	2,456	5,483
	蓮師	493	670	1,296	2,459	
	九字	67	84	133	284	
	十字	67	84	133	284	
50代	祖師	352	298	378	1,028	2,278
	蓮師	354	297	379	1,030	
	九字	42	37	31	110	
	十字	42	37	31	110	
70代	祖師	37	42	32	111	284
	蓮師	37	43	33	113	
	九字	15	11	4	30	
	十字	15	11	4	30	
100代	祖師	31	25	15	71	173
	蓮師	32	24	14	70	
	九字	9	5	2	16	
	十字	9	5	2	16	
150代	祖師	7	2	2	11	39
	蓮師	7	2	2	11	
	九字	4	2	2	8	
	十字	4	2	3	9	
200代	祖師	1	0	1	2	7
	蓮師	1	0	0	1	
	九字	0	1	1	2	
300代	祖師	0	1	-	1	2
	蓮師	0	1	-	1	
	九字	0	1	1	2	
500代	祖師	0	0	-	0	0
	蓮師	0	0	-	0	
						12,048

	2013	2014	2015	2016	2017	2018	2019	2020	2021	2022
在家免物交付件数	40,369	36,462	34,373	33,454	30,976	28,729	28,055	25,266	27,175	26,436



※ 2022.4.1 ~ 2023.3.31 の出庫数。

総合計	26,436
-----	--------

本願寺一般会計経常部 歳入 第2類1款1項 免物冥加  
 歳出 第1類1款10項1目 免物費

(2023.3.31現在)

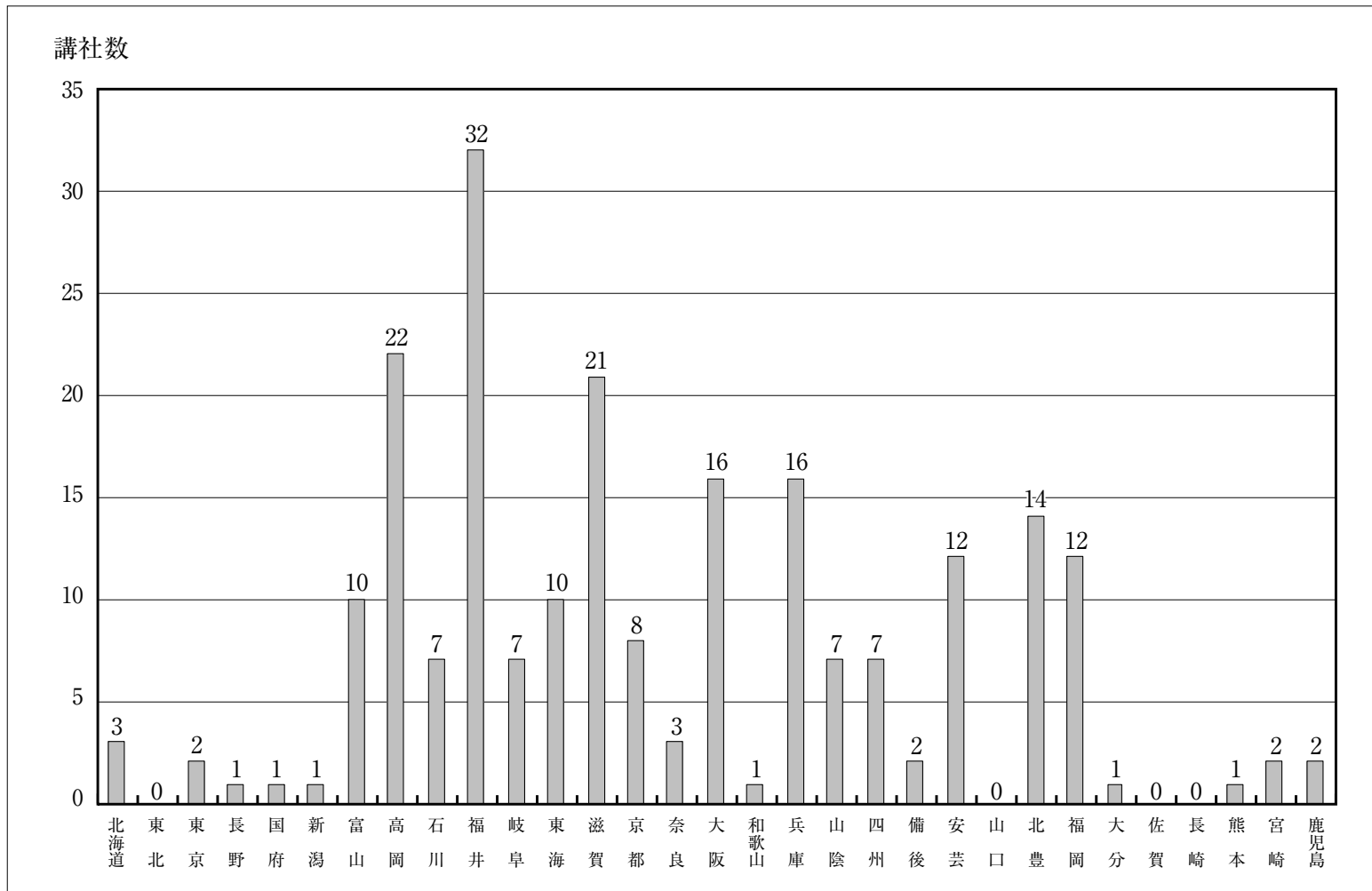


### E-8 本願寺全国講社連絡会登録講社数推移表・教区別登録講社数一覧表

年 度	2013	2014	2015	2016	2017	2018	2019	2020	2021	2022
講社数	274	269	265	256	244	238	232	230	225	221

〈教区別登録講社数〉

教 区	2022
北 海 道	3
東 北	0
東 京	2
長 野	1
国 府	1
新 潟	1
富 山	10
高 岡	22
石 川	7
福 井	32
岐 阜	7
東 海	10
滋 賀	21
京 都	8
奈 良	3
大 阪	16
和 歌 山	1
兵 庫	16
山 陰	7
四 州	7
備 後	2
安 芸	12
山 口	0
北 豊	14
福 岡	12
大 分	1
佐 賀	0
長 崎	0
熊 本	1
宮 崎	2
鹿 児 島	2
合 計	221



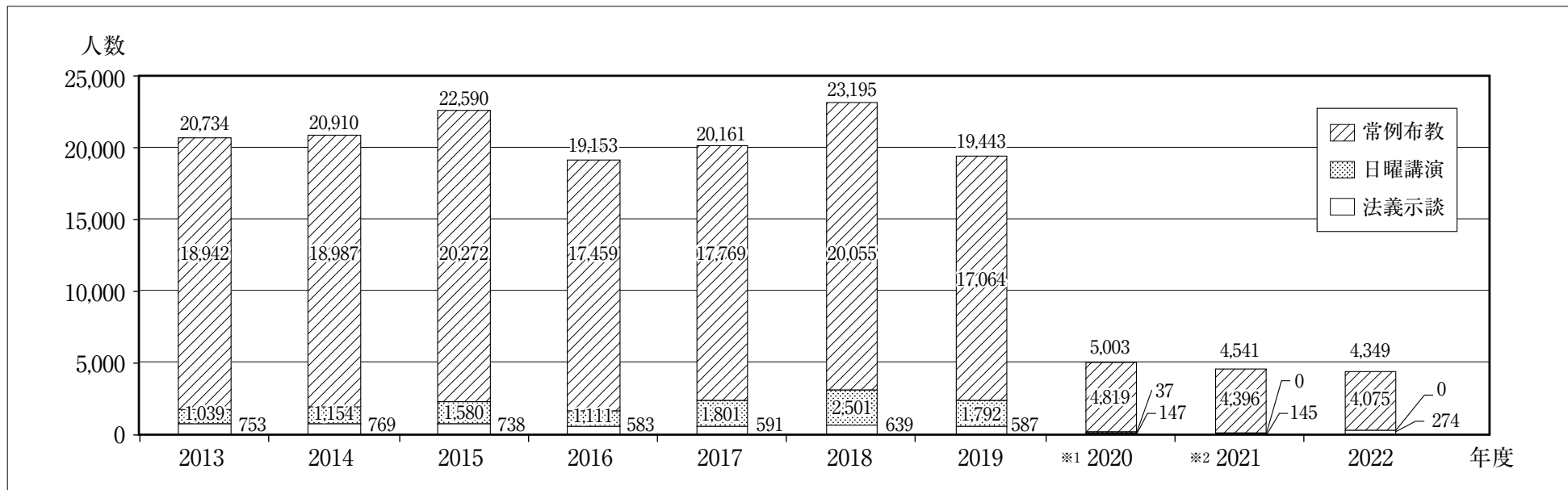
本願寺一般会計経常部 歳入 第1類2款1項 本利懇志  
 歳出 第1類1款3項1目 講社活動推進費

(2023.3.31現在)

## E-9 総会所参拝者数推移表

	2013	2014	2015	2016	2017	2018	2019	※1 2020	※2 2021	※3 2022
総会所参拝者数	20,734	20,910	22,590	19,153	20,161	23,195	19,443	5,003	4,541	4,349
常例布教	18,942	18,987	20,272	17,459	17,769	20,055	17,064	4,819	4,396	4,075
日曜講演	1,039 (23)	1,154 (23)	1,580 (24)	1,111 (16)	1,801 (15)	2,501 (16)	1,792 (12)	37 (1)		
法義示談	753 (21)	769 (19)	738 (16)	583 (14)	591 (16)	639 (18)	587 (19)	147 (7)	145 (12)	274 (18)

( ) 開催回数



※1 新型コロナウイルス感染症の影響により、中止及び回数減少。

常例布教:2020年4月1日～8月31日の間休座 法義示談:7回 日曜公演:1回

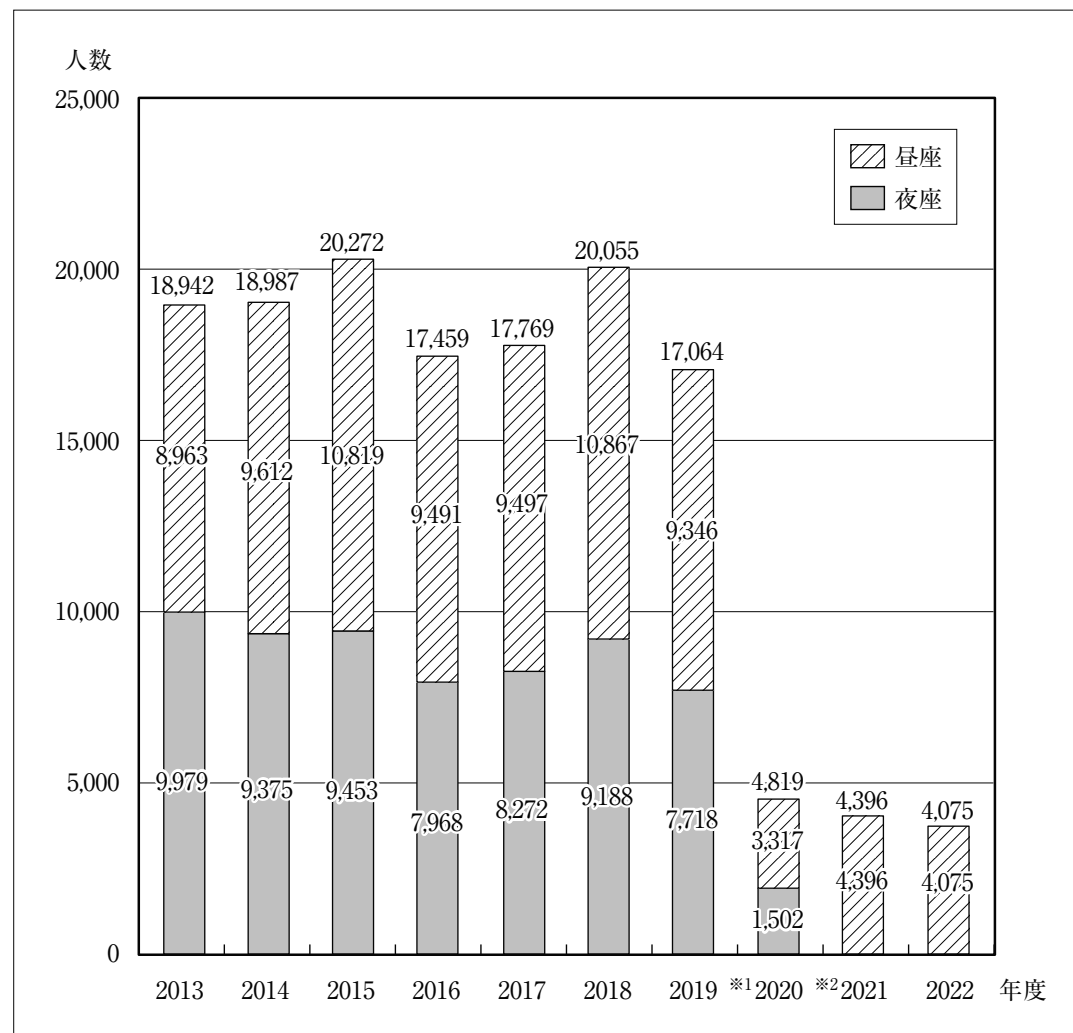
※2 常例布教の夜座廃止及び新型コロナウイルス感染症の影響により、中止及び回数減少。

法義示談:12回 日曜公演中止

※3 法義示談:15回(1月23日休座) 日曜公演中止

## E-10 本山常例布教参拝者数推移表

年度	総数	内訳		平均人数	
		昼座	夜座	昼座	夜座
2013	18,942	8,963	9,979	26	29
2014	18,987	9,612	9,375	33	33
2015	20,272	10,819	9,453	30	27
2016	17,459	9,491	7,968	27	23
2017	17,769	9,497	8,272	25	23
2018	20,055	10,867	9,188	30	26
2019	17,064	9,346	7,718	28	23
2020 <sup>※1</sup>	4,819	3,317	1,502	16	10
2021 <sup>※2</sup>	4,396	4,396		12	
2022	4,075	4,075		11	
平均	14,384	8,038	7,932	24	24



※晨朝御堂布教を除く、総会所参拝者数。

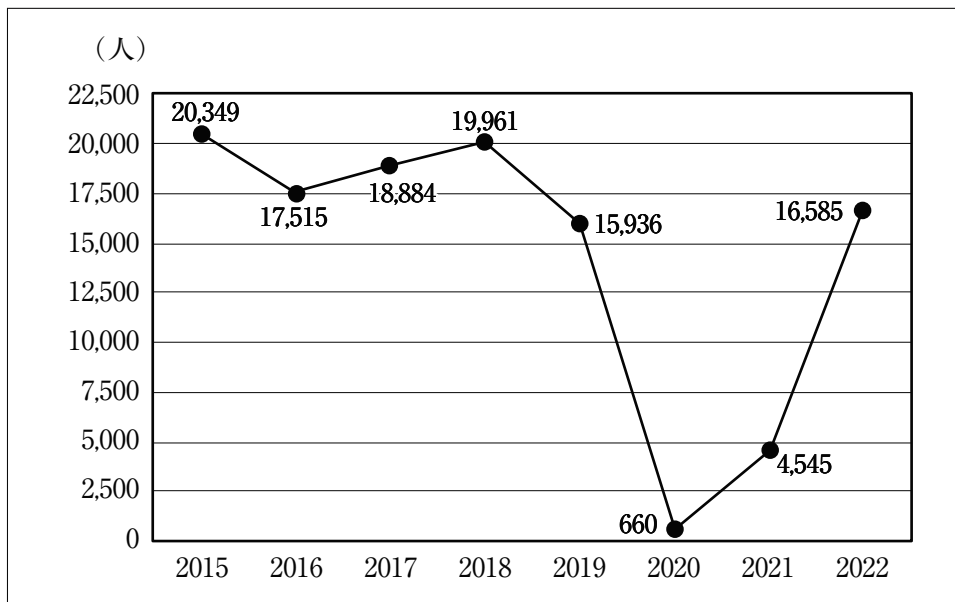
※1 2020年4月1日から8月31日は新型コロナウイルス感染の影響により休座。

※2 2021年度より夜座廃止。

### E-11 お西さんを知ろう！ 参加者数推移表

【2022年度】

	4月	5月	6月	7月	
参加者数	1,376	1,653	1,346	1,110	
	8月	9月	10月	11月	
参加者数	1,035	1,300	1,656	1,794	
	12月	1月	2月	3月	総計
参加者数	1,217	1,095	1,326	1,677	16,585

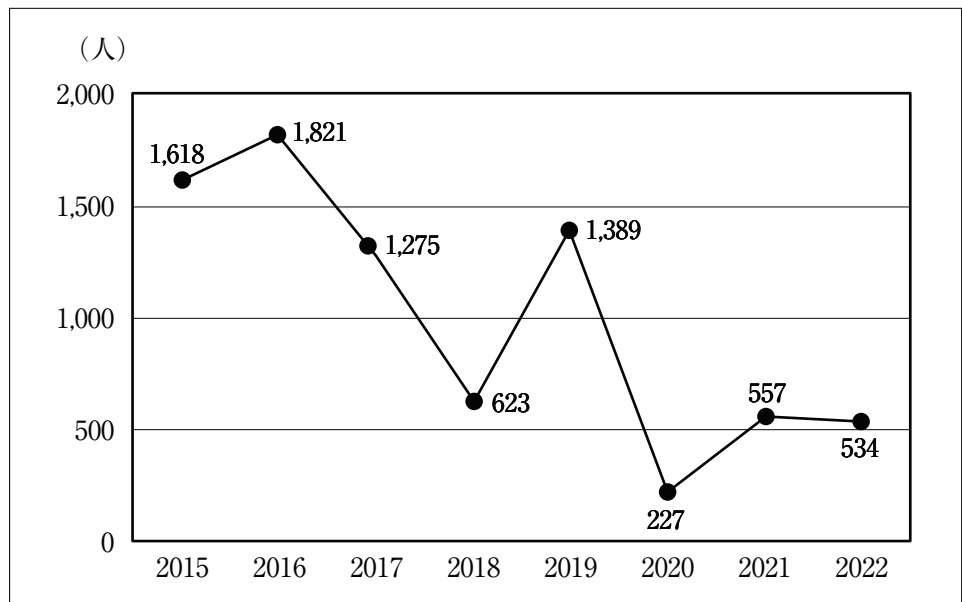


※お西さんを知ろう！とは、僧侶による境内案内。

### E-12 meet the hongwanji 参加者数推移表

【2022年度】

	4月	5月	6月	7月	8月	9月	
団体数	3	2	1	3	2	3	
参加者数	64	30	53	59	31	48	
	10月	11月	12月	1月	2月	3月	総計
団体数	2	5			3		24
参加者数	32	101			116		534

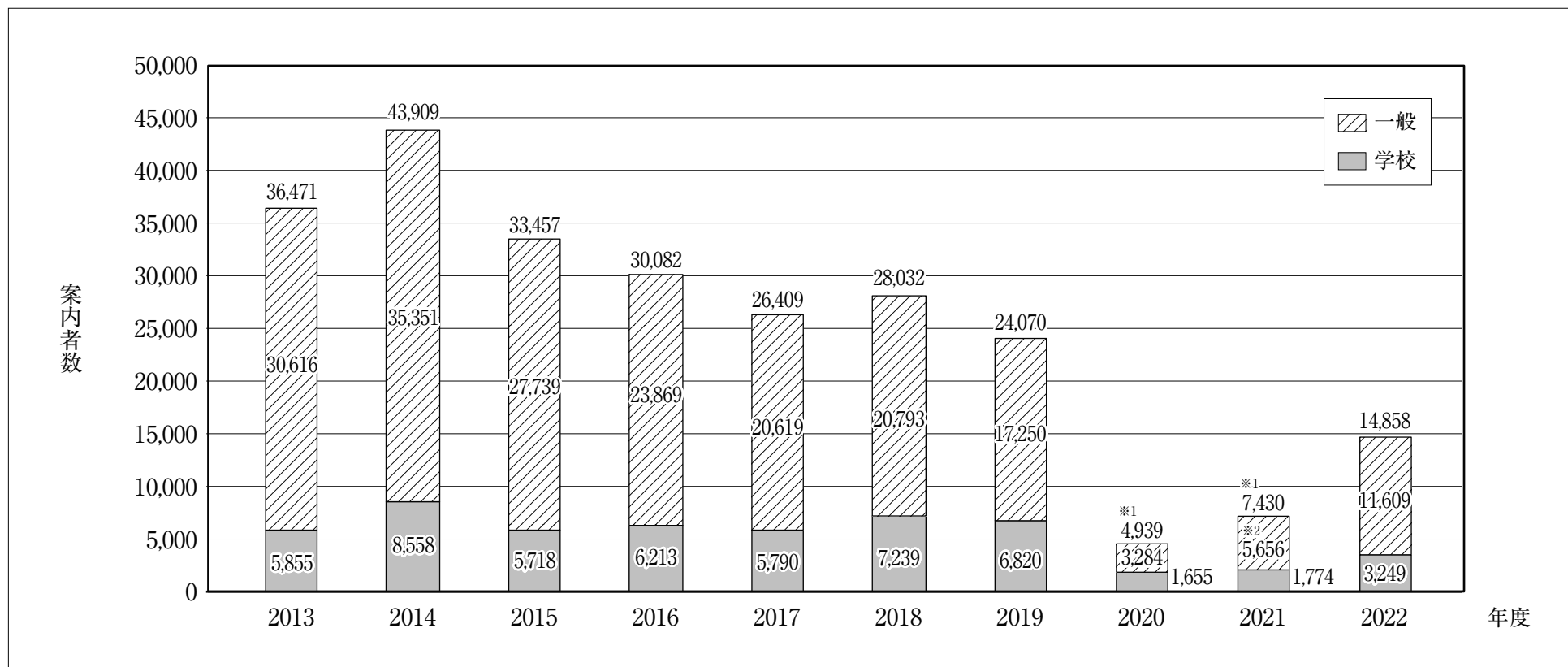


※meet the hongwanjiとは、指定旅行業者斡旋による参拝ツアー(両堂参拝・書院拝観等)。  
 ※12月・1月・3月は申込無し。

(2023.3.31現在)

## E-13 書院・飛雲閣案内者数推移表

	2013	2014	2015	2016	2017	2018	2019	2020	2021	2022
一般	30,616	35,351	27,739	23,869	20,619	20,793	17,250	3,284	※2 5,656	11,609
学校	5,855	8,558	5,718	6,213	5,790	7,239	6,820	1,655	1,774	3,249
合計	36,471	43,909	33,457	30,082	26,409	28,032	24,070	※1 4,939	※1 7,430	14,858

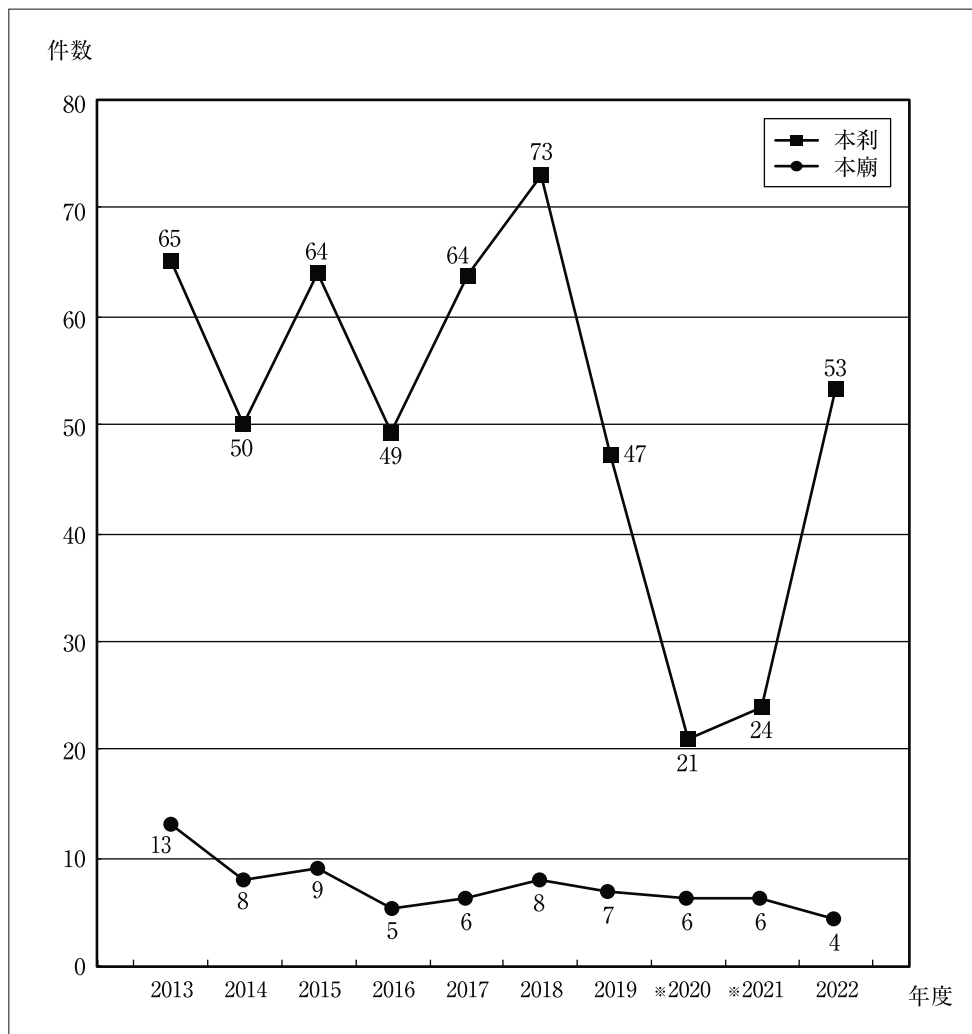


※1 新型コロナウイルス感染症の影響により、拝観者減。  
 ※2 京都市観光協会主催「京の冬の旅」参加者2,052名を含む。

### E-14 仏前結婚式挙行数推移表 【本利・大谷本廟】

単位:件数

会場	2013		2014		2015		2016		2017		2018		2019		※2020		※2021		2022	
	本利	本廟	本利	本廟	本利	本廟	本利	本廟	本利	本廟	本利	本廟	本利	本廟	本利	本廟	本利	本廟	本利	本廟
4月	10	3	7	0	5	2	10	0	5	0	5	1	5	0	0	0	3	0	7	0
5月	10	2	8	0	14	2	2	0	5	0	5	2	6	0	0	0	1	0	11	2
6月	6	2	3	1	6	1	5	0	14	0	11	1	8	1	0	0	1	0	1	0
7月	3	0	2	0	1	0	1	1	2	0	2	0	2	0	0	0	2	0	0	0
8月	1	0	0	0	0	0	0	0	1	1	2	1	0	0	0	0	0	0	3	0
9月	6	0	4	2	1	1	3	0	6	1	6	0	2	1	2	0	1	0	3	0
10月	7	0	7	3	7	0	1	3	6	0	12	1	6	2	6	1	0	2	10	1
11月	9	2	9	1	6	1	5	0	4	2	8	2	5	1	6	3	9	3	7	0
12月	4	1	1	1	7	1	8	0	8	0	5	0	5	0	4	0	1	0	3	0
1月	0	1	0	0	0	0	2	0	3	0	2	0	1	0	0	0	0	1	2	0
2月	3	2	4	0	8	1	4	1	5	1	5	0	5	2	1	1	2	0	2	0
3月	6	0	5	0	9	0	8	0	5	1	10	0	2	0	2	1	4	0	4	1
合計	65	13	50	8	64	9	49	5	64	6	73	8	47	7	21	6	24	6	53	4



※2020年・2021年新型コロナウイルス感染症の影響に伴う挙式数の減。

【本利】 本願寺一般会計経常部 歳入 第1類2款1項 本利懇志  
 歳出 第1類1款3項4目 結婚式関係費  
 【大谷本廟】 本願寺一般会計経常部 歳入 第1類2款2項 本廟懇志  
 歳出 第1類1款3項4目 結婚式関係費

(2023.3.31現在)

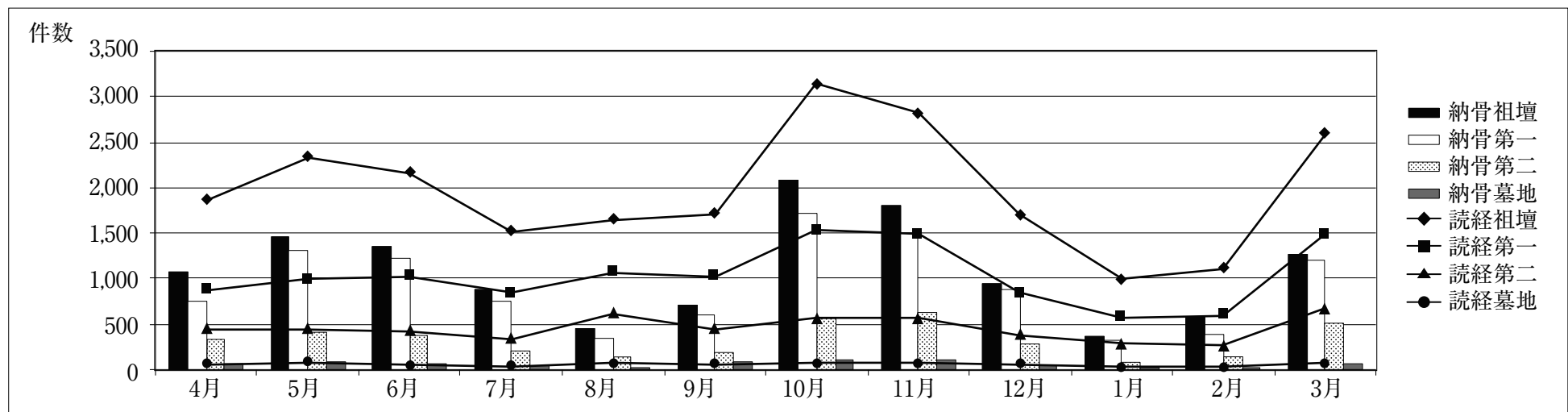
## E-15 大谷本廟における読経・納骨件数一覧表【月別】

## 納骨件数

2022年度	4月	5月	6月	7月	8月	9月	10月	11月	12月	1月	2月	3月	合計
祖 壇	1,064	1,455	1,358	875	449	711	2,093	1,799	953	369	575	1,262	12,963
第一無量寿堂	749	1,316	1,224	743	334	588	1,708	1,508	888	323	378	1,197	10,956
第二無量寿堂	343	459	428	212	154	199	578	602	301	116	187	502	4,081
墓 地	61	74	66	29	17	87	100	112	37	22	19	64	688
合 計	2,217	3,304	3,076	1,859	954	1,585	4,479	4,021	2,179	830	1,159	3,025	28,688

## 読経件数

2022年度	4月	5月	6月	7月	8月	9月	10月	11月	12月	1月	2月	3月	合計
祖 壇	1,859	2,334	2,169	1,521	1,649	1,713	3,142	2,822	1,701	990	1,113	2,594	23,607
第一無量寿堂	868	988	1,023	840	1,067	1,021	1,528	1,484	842	570	591	1,484	12,306
第二無量寿堂	442	441	421	336	614	446	561	555	378	280	263	671	5,408
墓 地	51	75	47	31	61	49	69	62	51	27	20	67	610
合 計	3,220	3,838	3,660	2,728	3,391	3,229	5,300	4,923	2,972	1,867	1,987	4,816	41,931

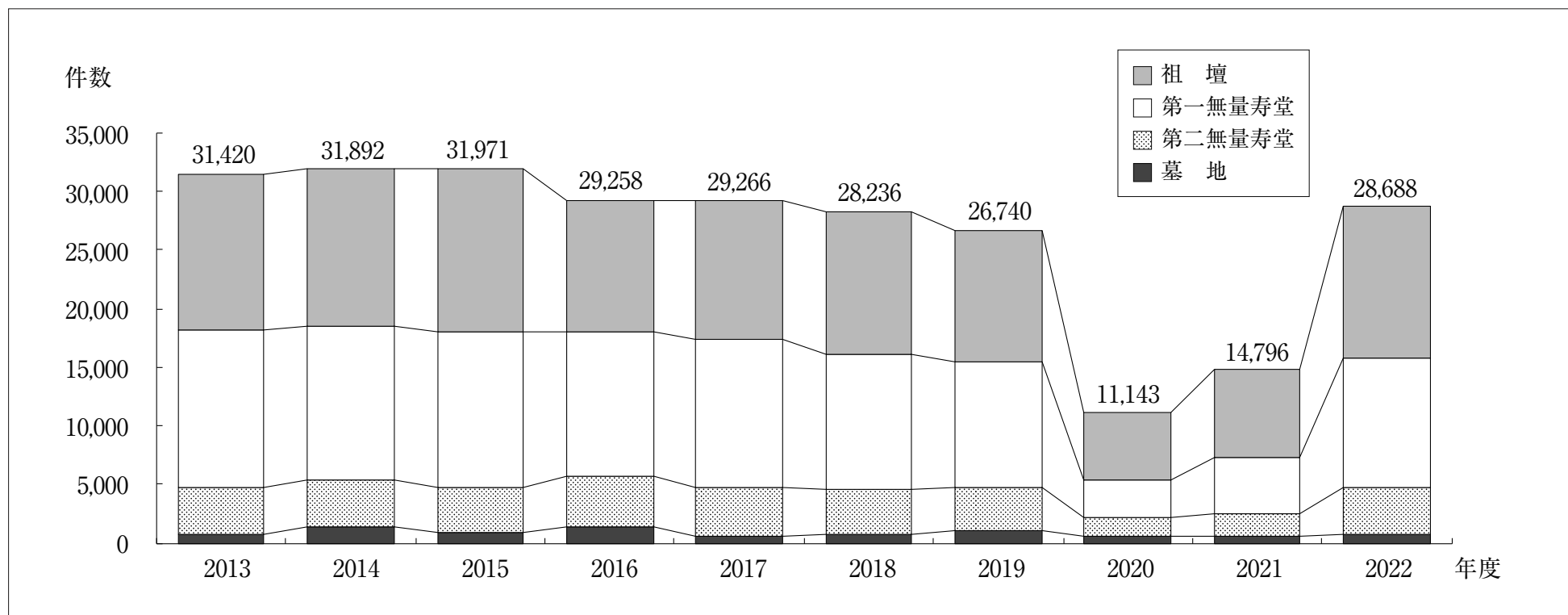


本願寺一般会計経常部 歳入 第1類3款2項 本廟懇志(無量寿堂・墓地)  
 歳入 第1類4款1項 納骨懇志(祖壇)

(2023.3.31現在)

## E-16 納骨件数推移表

年 度		2013	2014	2015	2016	2017	2018	2019	2020	2021	2022
納 骨 数	祖 壇	13,233	13,418	13,969	11,245	11,859	12,046	11,282	5,776	7,568	12,963
	第一無量寿堂	13,467	13,105	13,240	12,377	12,669	11,526	10,718	3,215	4,659	10,956
	第二無量寿堂	3,919	4,024	3,829	4,222	4,092	3,984	3,729	1,511	2,000	4,081
	墓 地	801	1,345	933	1,414	646	680	1,011	641	569	688
計		31,420	31,892	31,971	29,258	29,266	28,236	26,740	11,143	14,796	28,688



※2020年度・2021年度は新型コロナウイルス感染症の影響により、納骨件数減。

本願寺一般会計経常部 歳入 第1類3款2項 本廟懇志(無量寿堂・墓地)  
歳入 第1類4款1項 納骨懇志(祖壇)

(2023.3.31現在)



## E-17 祖壇納骨件数推移表

	2013		2014		2015		2016		2017		2018		2019		2020		2021		2022	
	永代経	一座経	永代経	一座経	永代経	一座経	永代経	一座経	永代経	一座経	永代経	一座経	永代経	一座経	永代経	一座経	永代経	一座経	永代経	一座経
北海道	19	26	8	33	13	23	20	26	7	28	26	39	9	27	1	6	8	10	22	30
東北	9	38	11	143	14	182	17	149	6	87	7	147	9	94	1	4	5	4	12	214
東京	163	138	148	132	148	134	125	156	126	130	115	125	118	127	77	40	86	96	97	181
長野	8	8	2	9	4	6	6	0	2	1	6	0	3	2	2	0	4	1	8	4
国府	16	26	12	17	28	10	7	24	8	30	3	16	5	26	2	2	2	7	10	24
新潟	6	13	5	8	10	26	10	8	8	16	3	13	7	11	1	1	3	4	4	8
富山	25	93	34	111	31	85	9	100	18	99	17	76	8	63	0	16	7	15	10	69
高岡	13	46	7	29	12	37	10	17	15	30	7	24	12	38	1	10	10	7	21	47
石川	36	30	46	28	40	27	27	26	26	41	28	29	19	24	8	4	20	8	32	36
福井	393	667	367	565	299	628	170	612	178	721	171	653	155	559	59	144	68	200	187	588
岐阜	96	299	98	350	128	364	77	294	96	317	88	288	73	246	26	66	43	85	83	252
東海	388	670	378	708	346	821	217	776	239	829	234	774	237	809	65	191	136	320	293	878
滋賀	184	318	238	306	203	316	161	348	169	358	129	331	143	365	90	153	112	185	192	398
京都	401	334	479	378	490	446	366	381	422	396	412	454	425	431	382	321	396	360	470	460
奈良	349	325	309	322	316	378	241	332	257	337	256	401	229	380	148	228	156	317	264	410
大阪	1,452	1,274	1,552	1,363	1,546	1,335	1,111	1,309	1,139	1,426	1,199	1,384	1,144	1,369	801	844	977	1,079	1,337	1,499
和歌山	154	279	137	259	130	433	87	284	93	257	96	406	103	317	44	96	48	180	127	319
兵庫	1,011	919	1,043	936	1,022	1,111	651	905	757	1,002	771	1,078	675	940	437	553	533	628	848	979
山陰	72	156	87	112	95	108	39	93	67	78	64	83	71	96	30	29	47	52	74	109
四州	295	312	287	268	293	330	158	339	203	297	201	317	186	258	57	78	99	128	207	249
備後	63	85	73	119	83	124	37	125	47	100	65	83	50	100	19	31	28	43	77	113
安芸	223	260	219	296	214	292	128	318	137	272	127	232	160	200	75	68	73	134	154	210
山口	110	173	158	237	127	186	70	192	91	155	125	198	101	167	32	43	50	71	114	149
北豊	45	107	49	79	73	80	40	71	42	86	51	96	39	77	11	19	16	38	33	74
福岡	68	98	65	66	67	92	78	71	48	85	48	90	48	54	28	46	41	43	72	83
大分	20	28	10	26	19	50	11	33	17	30	13	18	12	57	8	8	2	16	13	14
佐賀	7	8	8	3	7	5	8	10	20	9	5	7	10	12	2	4	5	3	6	5
長崎	8	11	20	8	18	27	13	22	18	13	23	17	23	8	16	2	8	6	7	14
熊本	22	28	19	7	15	24	12	21	24	34	26	34	19	18	5	6	16	3	28	31
宮崎	10	14	11	6	22	7	17	17	22	15	23	20	13	29	15	13	13	5	9	12
鹿児島	20	20	18	13	11	19	14	8	24	29	7	43	18	15	6	4	14	8	19	20
沖縄	0	0	0	0	0	0	1	0	1	0	1	0	0	0	0	0	1	0	2	0
海外	2	5	0	5	1	1	3	2	3	5	2	1	0	1	0	0	0	0	7	2
別院	98	90	109	101	125	125	74	115	79	91	86	77	95	79	48	54	45	69	99	119
教区外	526	23	368	0	175	12	45	1	31	15	20	37	29	35	189	6	339	32	360	61
合計	6,312	6,921	6,375	7,043	6,125	7,844	4,060	7,185	4,440	7,419	4,455	7,591	4,248	7,034	2,686	3,090	3,411	4,157	5,298	7,661
総計	13,233		13,418		13,969		11,245		11,859		11,245		11,282		5,776		7,568		12,959	

※2020年度・2021年度は新型コロナウイルス感染症の影響により、祖壇納骨件数減。

本願寺一般会計経常部 歳入 第1類4款1項 納骨懇志

(2023.3.31現在)

## E-18 無量寿堂納骨所使用基数一覽表

【第一無量寿堂】

	教区	大型	特別	普通	合計
第1連区	北海道	1	35	162	198
	東北	0	18	82	100
	東京	17	130	242	389
	長野	0	19	35	54
	国府	0	4	34	38
	新潟	0	17	56	73
第2連区	富山	2	84	184	270
	高岡	7	71	190	268
	石川	2	43	65	110
	福井	7	90	246	343
	岐阜	5	79	220	304
	東海	5	133	365	503
第3連区	滋賀	5	132	650	787
	京都	7	293	659	959
	奈良	6	250	468	724
	大阪	25	1,159	2,341	3,525
	和歌山	0	67	242	309
	兵庫	53	956	1,992	3,001
第4連区	山陰	4	58	171	233
	四州	1	167	331	499
	備後	5	69	156	230
	安芸	13	318	545	876
	山口	4	109	282	395
第5連区	北豊	4	167	200	371
	福岡	6	147	312	465
	大分	5	28	92	125
	佐賀	0	29	139	168
	長崎	3	16	78	97
	熊本	4	14	139	157
	宮崎	2	14	52	68
	鹿児島	1	22	81	104
	沖縄	0	1	2	3
海外	海外	0	0	44	44
	教区外	9	138	218	365
	別院	9	95	193	297
合計	212	4,972	11,268	16,452	

【第二無量寿堂】

	教区	大型	特別	普通	寺院専用小型	中型	新小型	小型	合計
第1連区	北海道	0	6	29	1	0	8	11	55
	東北	0	0	31	1	1	3	6	42
	東京	0	9	139	3	6	27	68	252
	長野	0	4	5	1	0	0	3	13
	国府	0	0	8	0	1	2	2	13
	新潟	0	2	11	0	0	2	2	17
第2連区	富山	0	4	84	5	4	7	19	123
	高岡	0	4	64	2	0	5	24	99
	石川	0	2	33	0	1	5	14	55
	福井	0	5	96	4	1	31	68	205
	岐阜	1	5	91	1	1	19	58	176
	東海	4	7	165	8	4	43	156	387
第3連区	滋賀	0	4	177	2	7	123	161	474
	京都	2	12	437	2	21	298	372	1,144
	奈良	4	17	482	8	14	162	330	1,017
	大阪	8	56	1,545	6	44	444	1,092	3,195
	和歌山	2	4	122	9	1	46	89	273
	兵庫	5	46	1,095	5	17	304	882	2,354
第4連区	山陰	0	5	91	1	5	44	87	233
	四州	1	16	298	2	6	70	244	637
	備後	1	2	105	1	5	29	104	247
	安芸	1	15	369	5	11	74	183	658
	山口	1	6	175	7	10	38	74	311
第5連区	北豊	2	8	219	1	4	18	163	415
	福岡	1	8	166	3	5	36	54	273
	大分	0	3	49	2	3	12	26	95
	佐賀	0	0	40	0	1	13	18	72
	長崎	0	1	24	1	2	10	19	57
	熊本	0	2	41	0	5	13	27	88
	宮崎	0	3	9	0	0	15	10	37
	鹿児島	0	3	42	0	1	15	26	87
	沖縄	0	0	1	0	0	0	0	1
海外	海外	0	0	3	0	0	0	1	4
	教区外	0	2	101	0	0	13	99	215
	別院	2	10	99	0	5	40	89	245
合計	35	271	6,446	81	186	1,969	4,581	13,569	

本願寺特別会計 大谷本廟無量寿堂推進事業費 歳入 第1款1項 無量寿堂特別懇志  
 大谷本廟無量寿堂維持基金 歳入 第2款1項 維持冥加

(2023.3.31現在)

# F 財務統計

F - 1	教区別門徒講懇志(本利)一覧表 ……………	221
F - 2	2022(令和4)年度 本山本願寺一般会計歳計決算 百分率表 ……	222
F - 3	2023(令和5)年度 本山本願寺一般会計歳計予算 百分率表 ……	223
F - 4	在家免物冥加金収納額一覧表及び推移表 ……	224

### F-1 教区別門徒講懇志（本利）一覧表

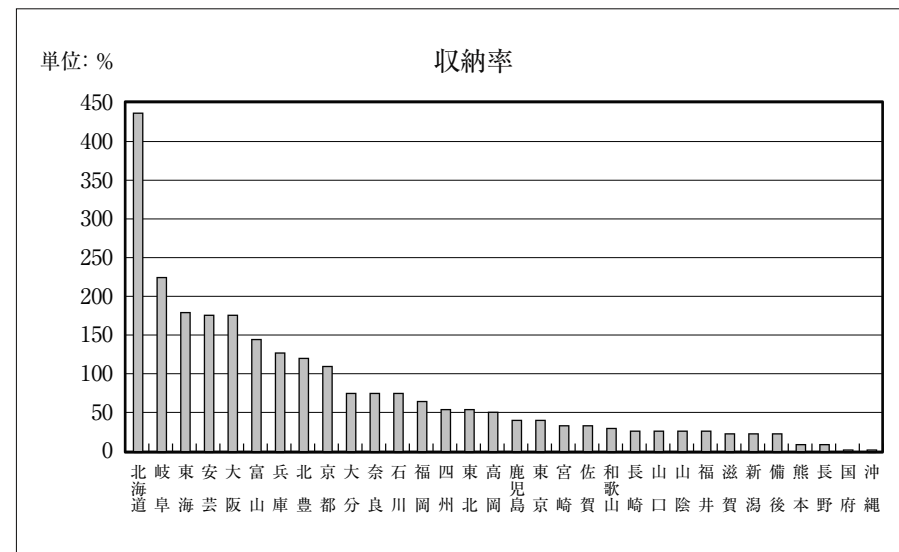
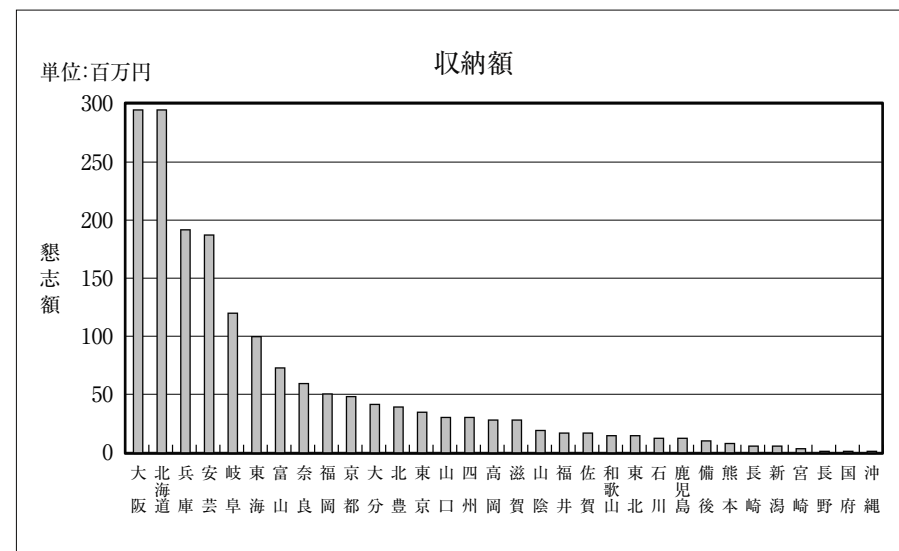
教 区	収納寺院数	総寺院数	依頼目標額※1	収納額	収納率
北海道	200	340	68,000,000	295,760,000	435%
東北	28	149	29,800,000	15,779,000	53%
東京	84	464	92,800,000	36,550,000	39%
長野	7	105	21,000,000	1,750,000	8%
国府	6	101	20,200,000	540,000	3%
新潟	15	132	26,400,000	6,380,000	24%
富山	137	260	52,000,000	74,750,000	144%
高岡	75	284	56,800,000	29,761,200	52%
石川	23	98	19,600,000	14,460,000	74%
福井	57	369	73,800,000	18,736,440	25%
岐阜	157	270	54,000,000	121,090,000	224%
東海	150	280	56,000,000	101,150,000	181%
滋賀	99	596	119,200,000	29,070,000	24%
京都	85	225	45,000,000	49,030,000	109%
奈良	130	413	82,600,000	62,130,000	75%
大阪	509	849	169,800,000	296,856,500	175%
和歌山	58	276	55,200,000	16,010,000	29%
兵庫	330	761	152,200,000	192,860,000	127%
山陰	61	406	81,200,000	21,420,000	26%
四州	67	289	57,800,000	32,175,000	56%
備後	25	256	51,200,000	11,710,000	23%
安芸	274	536	107,200,000	188,199,480	176%
山口	91	625	125,000,000	32,371,000	26%
北豊	62	168	33,600,000	40,590,000	121%
福岡	111	410	82,000,000	52,450,000	64%
大分	52	284	56,800,000	42,750,000	75%
佐賀	66	266	53,200,000	18,540,000	35%
長崎	23	128	25,600,000	7,000,000	27%
熊本	39	464	92,800,000	9,760,000	11%
宮崎	13	86	17,200,000	5,950,000	35%
鹿児島	48	169	33,800,000	14,010,000	41%
沖縄	1	21	4,200,000	30,000	1%
教区計	3,083	10,080	2,016,000,000	1,839,618,620	91%
直轄・直属寺院	24	60	-	77,240,000	-
教区外※3	-	-	-	66,369,120	-
講社	-	-	-	2,610,000	-
合計	3,107	10,140	2,016,000,000	1,985,837,740	99%

※1 依頼目標額については教区内総寺院数×200,000円にて算出。

※2 沖縄県宗務特別区の総寺院数については布教所を含む。

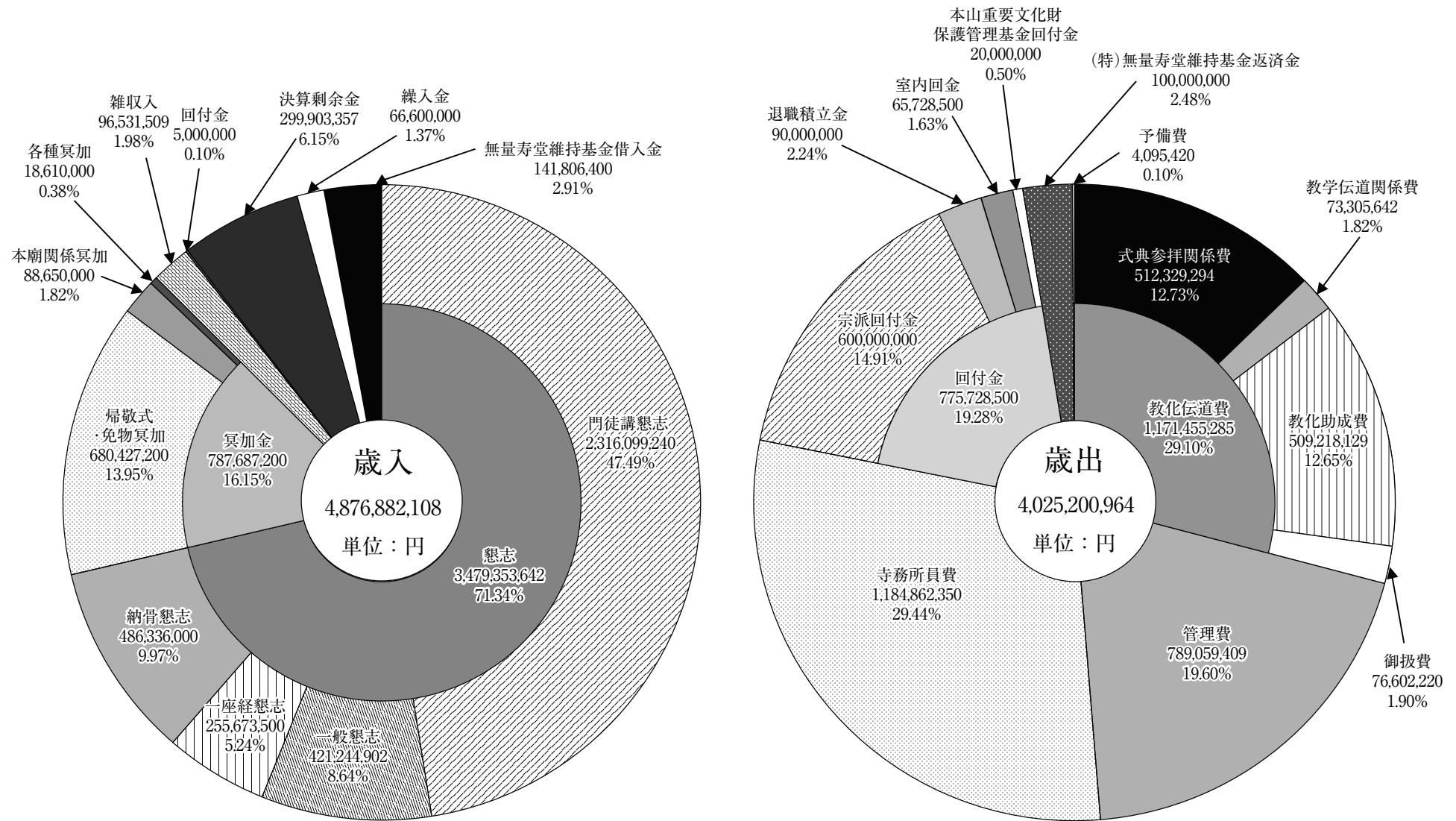
※3 教区外収納額については海外寺院の懇志を含む。

本願寺一般会計経常部 歳入 第1類1款1項 本利懇志

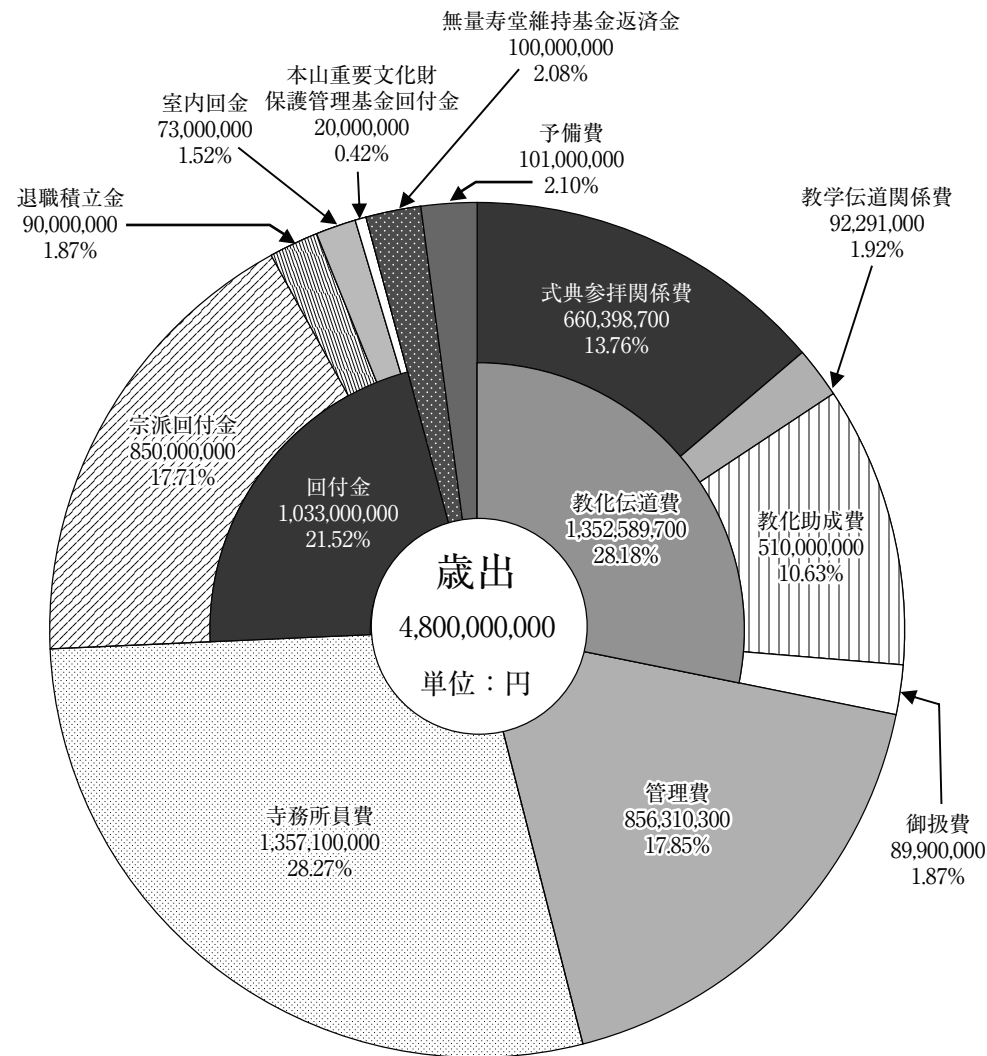
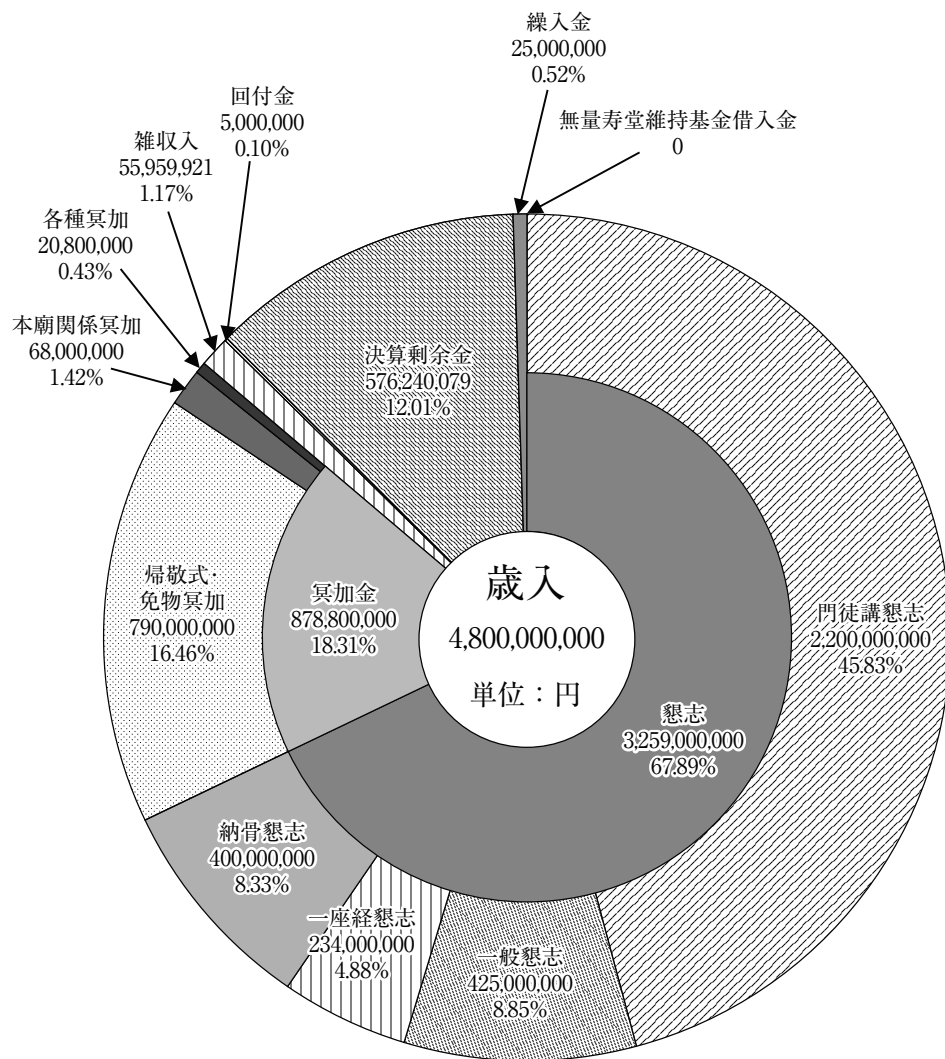


(2023.3.31現在)

## F-2 2022（令和4）年度 本山本願寺一般会計歳計決算 百分率表



### F-3 2023（令和5）年度 本山本願寺一般会計歳計予算 百分率表

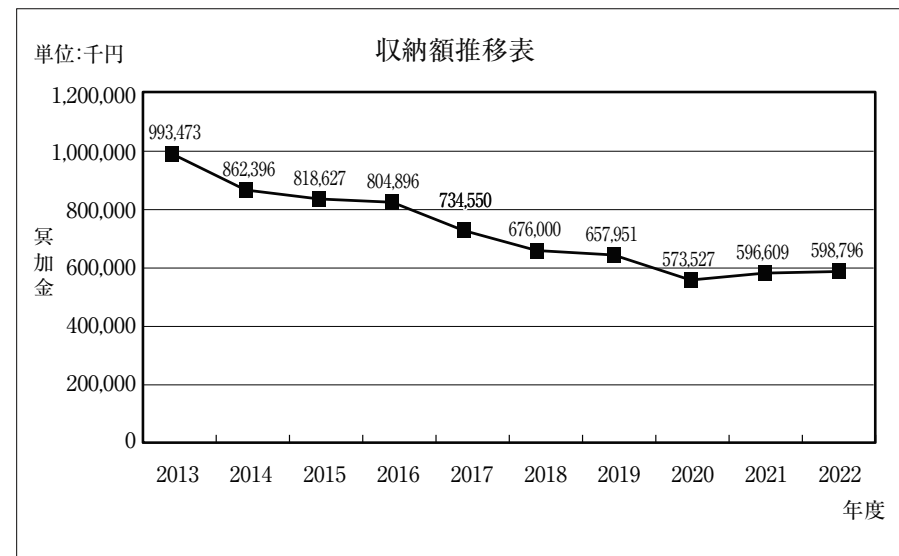
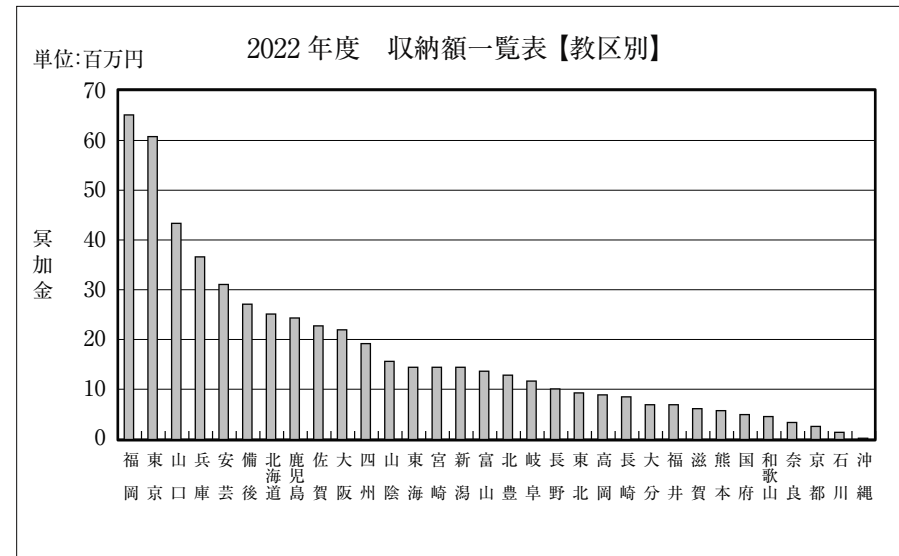


### F-4 在家免物冥加金収納額一覧表及び推移表

(単位:千円)

年度 教区	2013	2014	2015	2016	2017	2018	2019	2020	2021	2022
北海道	42,139	36,879	36,391	33,056	34,369	27,881	27,975	22,656	26,695	25,466
東北	24,043	17,513	24,751	23,482	18,274	12,394	13,019	11,177	11,698	9,397
東京	98,676	89,361	80,806	66,126	69,360	67,098	67,508	50,398	63,794	60,798
長野	20,140	16,099	13,594	14,380	11,335	14,474	11,586	10,571	9,525	10,502
国府	7,070	5,911	5,549	5,561	6,025	4,954	4,668	4,308	4,524	5,205
新潟	22,756	17,849	17,124	18,637	15,737	16,570	15,157	11,028	13,475	14,554
富山	23,851	19,096	17,668	21,912	12,885	17,097	14,329	11,825	13,406	13,737
高岡	18,298	13,474	14,240	12,606	10,857	9,747	11,117	8,357	7,754	9,081
石川	3,024	2,738	4,039	1,435	2,949	1,943	1,831	1,372	1,084	1,680
福井	13,906	9,898	9,347	6,842	6,769	5,822	8,438	7,078	6,520	7,063
岐阜	22,569	17,895	15,797	18,515	16,221	13,309	14,286	13,868	12,788	11,945
東海	32,104	28,126	25,459	22,455	20,968	19,887	18,178	15,355	16,719	14,740
滋賀	14,401	13,499	11,601	10,218	10,486	9,157	7,205	6,109	5,978	6,452
京都	8,174	4,621	4,518	4,301	5,257	4,857	3,424	5,323	4,161	2,781
奈良	6,356	5,954	6,358	5,298	5,870	5,021	5,263	3,682	5,502	3,699
大阪	49,310	40,200	38,354	34,776	34,213	31,218	23,035	22,471	30,809	22,075
和歌山	11,581	9,608	7,752	9,923	7,211	7,216	6,807	3,844	5,691	4,752
兵庫	41,309	39,127	38,987	37,063	32,945	29,136	29,802	27,543	35,006	36,832
山陰	22,456	20,569	18,901	19,154	19,349	19,773	17,824	15,513	14,751	15,749
四州	35,309	30,167	28,391	28,909	23,606	23,972	22,580	19,078	19,550	19,548
備後	32,484	30,523	27,426	25,979	28,247	25,705	27,872	26,371	24,956	27,324
安芸	66,635	61,260	57,832	55,662	43,009	33,534	38,956	33,231	33,961	31,206
山口	67,446	63,184	59,465	58,501	54,142	49,170	48,509	41,294	46,170	43,474
北豊	18,562	13,101	14,064	15,377	12,467	11,464	10,621	10,774	11,029	13,209
福岡	90,004	78,897	75,782	78,405	74,521	70,929	64,135	60,491	62,822	65,256
大分	8,994	8,464	8,366	6,954	6,521	6,638	8,324	8,038	8,319	7,177
佐賀	30,726	26,407	22,298	23,083	25,036	23,789	23,351	19,654	21,499	23,091
長崎	12,489	11,688	11,403	10,273	12,880	10,262	9,018	9,567	8,161	8,598
熊本	11,068	7,448	8,283	9,265	9,125	7,640	7,129	7,058	6,500	5,822
宮崎	17,541	13,430	13,795	12,978	12,073	11,638	11,087	11,372	16,277	14,600
鹿児島	31,248	27,770	29,113	26,338	27,944	24,793	30,367	22,068	22,363	24,676
沖縄	99	155	40	72	91	157	112	45	110	419
教区計	904,768	780,911	747,494	717,536	670,742	617,243	603,511	521,522	571,596	560,907
教区外	14,051	11,603	11,952	32,703	16,144	14,944	14,736	16,307	16,881	11,921
仏壇店	74,654	69,882	59,181	54,657	47,664	43,813	39,704	35,698	8,133	25,969
合計	993,473	862,396	818,627	804,896	734,550	676,000	657,951	573,527	596,609	598,796

本願寺一般会計経常部 歳入 第2類1款1項 免物冥加  
 歳出 第1類1款10項1目 免物費



(2023.3.31現在)

# あ と が き

## －2022(令和4)年度版刊行にあたって－

『宗勢要覧』は、1963(昭和38)年に初年度版を刊行し、このたびの2022(令和4)年度版で第54集となります。

本要覧における統計調査は、2022(令和4)年4月1日から2023(令和5)年3月31日までの1会計年度を対象期間としています。

2022(令和4)年度は、2019年末からいまだ収束が見通せない新型コロナウイルス感染症に、国内でも「ウィズコロナ、へと大きく舵を切った変化の年でした。また、ロシア連邦によるウクライナへの侵攻が長期化をたどるとともに、国内外で大規模な自然災害が相次ぐなど世界規模で困難な状況が続く年でもありました。

宗門では、2015(平成27)年6月1日から始動した「宗門総合振興計画」が最終の第3期推進期間に移行し、2022(令和4)年度の宗務の基本方針は、ご門主のご教示をいただき、「ご親教『浄土真宗のみ教え』」に学び、行動する～「伝わる伝道」の実践」としました。これら「宗門総合振興計画」及び「宗務の基本方針」に基づき、「親鸞聖人御誕生850年・立教開宗800年慶讃法要」のご修行はじめ、「伝わる伝道」の研究と実践、持続可能な宗務組織の構築などに注力して取り組む1年となりました。

殊に、2023(令和5)年1月16日の御正忌報恩講法要ご満座に続き執り行われた「御消息発布式」では、ご門主より「新しい「領解文」(浄土真宗のみ教え)についての消息」をご発布賜り、いよいよ3月29日から、「ご縁を慶び、お念仏とともに、のスローガンのもと、5期30日間にわたる「親鸞聖人御誕生850年・立教開宗800年慶讃法要」がスタートしました。

本要覧の教化統計資料には、2022(令和4)年度で10回目の開催となった「公聴会参加者数推移表」、また、2023(令和5)年1月末で4回目の集計を終えた「『子どもたちの笑顔のために募金』募金額推移表」を新たに収録しました。なお、「親鸞聖人御誕生850年・立教開宗800年慶讃法要」は、2会計年度にわたるご修行でありますため、その関連資料は、次集2023(令和5)年度版への収録を予定しております。

今後とも、『宗勢要覧』が宗勢の現状を捉えるよりよい資料となるよう、内容等について皆さまのご提案、ご助言をお寄せいただければ幸甚に存じます。

2023(令和5)年10月

統合企画室



---

---

# 宗 勢 要 覧

— 2022(令和4)年度版 —

2023(令和5)年10月発行

発行・編集

郵便番号 600-8501 京都市下京区堀川通花屋町下ル  
浄土真宗本願寺派宗務所 電話(075)371-5181(代)

統 合 企 画 室

印 刷 所

郵便番号 611-0028 宇治市南陵町1丁目1の371  
電話(0774)20-4119

株式会社 アースワーク

---

---